



# Animaux sauvages en détresse - *Que faire ?*

---

*Un guide pour une manipulation en  
toute sécurité des animaux sauvages*



# Animaux sauvages en détresse – Que faire ?

Cette brochure va vous aider à comprendre si un animal sauvage a besoin de votre assistance et dans quelle situation.

Des schémas simples et compréhensibles vous guideront à travers les différentes situations, afin que vous puissiez agir de manière juste et rapide en cas d'urgence.


**AVANT** d'agir et de toucher un animal, nous vous recommandons de toujours contacter un expert (centre de soins pour la faune sauvage) qui vous donnera des conseils appropriés suivant l'espèce d'animal en question. Il est très rare que l'animal trouvé ait besoin de soins prolongés. Le plus souvent on peut aider l'animal sans créer un stress inutile et sans se blesser soi-même le cas échéant.

## Quels sont les animaux sauvages ?

Parmi les animaux sauvages on compte les oiseaux, les mammifères ainsi que les reptiles et amphibiens indigènes qui vivent dans la nature.

Pour de plus amples renseignements:

[www.centredesoins.lu](http://www.centredesoins.lu)



Répartition des espèces traitées au centre de soins en 2016. (Source: Cds)

# Adresses de contact

## LES CONTACTS LES PLUS IMPORTANTS

### Numéro d'urgence 112

en cas de blessure corporelle chez les humains

### Numéro d'urgence 113

en cas de collision avec un animal sauvage

### Centre de soins pour la faune sauvage

Parc Le'h, Dudelange

☎ : (+352) 26 51 39 90

### En plus 4 « Wëlldéier Drop-off » (24h/24h) :

#### CLERVAUX

Centre d'incendie et  
de secours  
20, rte d'Eselborn

#### DUDELANGE

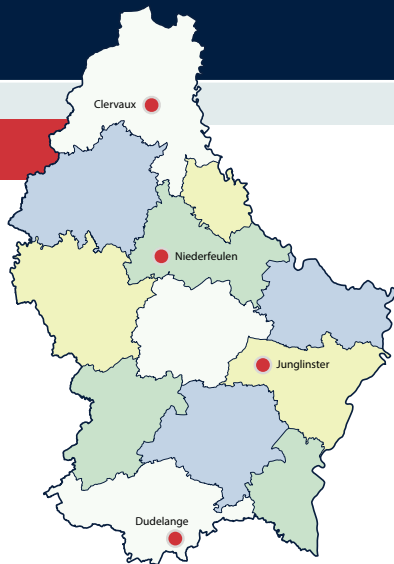
Centre de soins pour la  
faune sauvage  
Parc Le'h

#### JUNGLINSTER

Centre d'incendie et de  
secours  
1, rue Emile Nilles

#### NIEDERFEULEN


Ecole nationale du service  
d'incendie et de sauvetage  
25, rue de la Wark



# 10 règles d'or



1. Gardez votre calme
2. Ne vous mettez pas inutilement en danger en sous-estimant le risque de vous faire blesser par un animal sauvage, voire par le trafic routier.
3. Ne touchez pas un animal sauf s'il est réellement en détresse et a besoin de votre aide
4. Réduisez le stress pour l'animal (endroit calme, obscurci, ne pas l'exposer inutilement etc.)
5. Les structures d'accueil pour les animaux sauvages sont : les 4 « Wëlldéier Drop-off » (assistance à court terme) et le centre de soins pour la faune sauvage (assistance à long terme)

- 
6. Appelez le centre de soins avant de déposer un animal
  7. Transportez l'animal dans un box adapté
  8. Ne ramenez pas l'animal chez vous pour le soigner vous-même
  9. Ne donnez jamais de la nourriture à un animal sauvage
  10. Ne donnez jamais des médicaments à un animal sauvage

**Si vous avez un doute, demandez conseil  
au centre de soins : ☎ 26 51 39 90**

# Collision avec un animal sauvage

## EN GENERAL, VEILLENZ À :

- Garder votre calme
- Prendre des mesures de sécurité pour votre personne (gilet de sécurité, feux de détresse)
- Sécuriser le lieu de l'accident avec un triangle de signalisation
- Numéro d'urgence 113 (112 en cas de blessure corporelle chez les humains)





**Protégez vous-même**  
Sécurisez le lieu de l'accident

Etat de l'animal ?

L'animal est mort  
Déplacez l'animal au bord  
de la route sans vous  
mettre en danger

L'animal est  
blessé

L'animal est blessé  
et s'est enfuit

**Signalez l'accident (☎ 113)**

Certificat pour l'assurance  
automobile en cas de  
dégâts matériels  
(police, garde forestier)





# Vous avez trouvé un oiseau ?

## EN GENERAL, VEILLES À :

- Vous protéger à l'aide d'une serviette ou similaire contre le bec ou les griffes
- Garder à l'esprit que les oiseaux de grande taille comme les hérons ou les cigognes se défendent par des coups de bec qui visent votre visage
- Transporter les oiseaux dans un box fermé avec des trous de circulation d'air







boîte en carton avec trous d'air



oisillon sans plumage

# Vous avez trouvé un mammifère ?

## EN GENERAL, VEILLENZ À :

- Ne pas toucher un jeune animal sauf si vous êtes sûr à 100% qu'il a besoin d'aide
- Vous protéger contre les morsures, griffures et germes pathogènes en mettant des gants épais ou similaire
- Ne pas ramener un animal sauvage chez vous pour le soigner vous-même
- Ne jamais donner de la nourriture à un animal sauvage (pas de lait aux jeunes animaux !)
- Toujours transporter les animaux dans un box adapté



Demandez conseil  
au centre de soins  
☎ 26 51 39 90

NON

S'agit-il d'un  
jeune animal ?

OUI

S'agit-il d'un faon ou  
d'un lièvre ?

OUI

Ne le touchez pas !  
La mère reviendra pour  
le nourrir

NE SAIS PAS

L'animal est-il blessé ?  
(ne bouge pas, saigne, faible,  
apporté par un chien/un  
chat, fourrure dans un état  
très mauvais ...)

OUI

Mettez l'animal dans  
un box et prenez  
contact avec le centre  
de soins  
☎ 26 51 39 90

Déposez l'animal si  
possible dans un des 4  
« Wëlldéier Drop-off »  
pour garantir des  
soins rapides



Le centre de soins a reçu 2143 animaux sauvages en 2016, du renard à l'orvet.  
(Source: Cds)



# Nos partenaires



LE GOUVERNEMENT  
DU GRAND-DUCHÉ DE LUXEMBOURG



## IMPRESSUM

### Editeur

Ministère du Développement durable  
et des Infrastructures,  
Département de l'environnement  
04/2018

### Mise en page et illustrations

Ann-Kathrin Wirth

### Photos

Administration des services de secours  
Centre de soins pour la faune sauvage  
Ann-Kathrin Wirth

### Impression

Reka Print  
Imprimé sur papier FSC®

