

Chiffres-clés

Mai 2018



14.808

demandeurs d'emploi
résidents disponibles

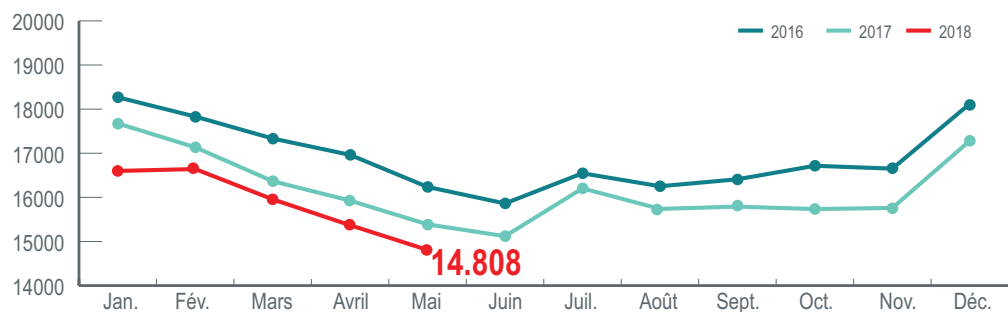
- 3,8 % sur 1 an

1. DEMANDEURS D'EMPLOI

Les demandeurs d'emploi inscrits à l'ADEM peuvent être regroupés en plusieurs catégories, selon qu'ils résident au Luxembourg ou non ou selon qu'ils sont disponibles pour travailler immédiatement ou pas.

Résidents disponibles

Le nombre de demandeurs d'emploi résidents disponibles s'établit à 14.808 au 31 mai 2018. Sur un an, cela constitue une baisse de 580 personnes, soit de 3,8 %.



Définitions

Demandeur d'emploi résident disponible

Personne inscrite à l'ADEM qui réside sur le territoire luxembourgeois et qui, à la date du relevé statistique, n'est ni en emploi, ni affectée à une mesure pour l'emploi, ni en congé de maladie ou de maternité.

Durée d'inscription

Durée pendant laquelle un demandeur d'emploi est inscrit à l'ADEM.

Durée d'inactivité

Durée pendant laquelle un demandeur d'emploi n'était ni en emploi, ni affecté à une mesure pour l'emploi et ni en congé de maladie ou de maternité. Nouvel indicateur : variation sur un an pas encore disponible.

Secondaire inférieur

Avoir terminé avec succès au maximum l'équivalent d'une classe de 3^{ème} ou de 11^{ème}.

Secondaire supérieur

Avoir terminé avec succès au maximum l'équivalent d'une classe de 1^{ère} ou de 13^{ème}.

Supérieur

Avoir terminé avec succès des études post-secondaires.

Personne handicapée

Personne qui bénéficie du statut attribué en application des Art. L. 561-1 et suivants du Code du travail.

Personne à capacité de travail réduite

Personne qui bénéficie d'une décision de reclassement externe en application des articles L.551-1 et suivants du Code du travail.

		Variation sur un an
Genre		
Femmes	7.461	-2,0 %
Hommes	7.347	-5,5 %
Age		
<30 ans	2.853	-7,7 %
30-44 ans	5.353	-6,3 %
45 ans et plus	6.602	0,2 %
Niveau de diplôme		
Secondaire inférieur	7.828	-5,2 %
Secondaire supérieur	4.054	-5,0 %
Supérieur	2.926	2,1 %
Durée d'inscription		
0-4 mois	3.205	-4,0 %
4-6 mois	2.139	-5,7 %
7-11 mois	2.446	0,2 %
12 mois et plus	7.018	-4,4 %
Durée d'inactivité		
0-4 mois	4.934	
4-6 mois	2.296	
7-11 mois	2.392	
12 mois et plus	5.186	
Statut spécifique		
Salariés handicapés	1.355	-1,3 %
Salariés à capacité de travail réduite	1.755	-0,9 %
Salariés handicapés et à capacité de travail réduite	366	-6,4 %
Sans statut spécifique	11.332	-4,4 %

5.119

résidents en mesure

-5,4 % sur 1 an

Définition

Demandeur d'emploi résident en mesure

Personne inscrite à l'ADEM qui réside sur le territoire luxembourgeois et qui, à la date du relevé statistique, est affectée à une mesure pour l'emploi.

Résidents en mesure pour l'emploi

Le nombre de demandeurs d'emploi résidents affectés à une mesure pour l'emploi s'établit à 5.119 au 31 mai 2018. Sur un an, cela constitue une baisse de 291 personnes, soit de 5,4 %.

Les définitions des mesures pour l'emploi sont disponibles sur le portail de l'emploi (<http://www.adem.lu>).

		Variation sur un an (%)
Mesures spéciales	1.803	2,1%
Contrat d'initiation à l'emploi	680	-7,5%
Activité d'insertion professionnelle	675	-12,8%
Formation	523	-3,3%
Apprentissage pour adultes	435	9,6%
Contrat appui-emploi	409	-1,2%
Occupation temporaire indemnisée	210	-42,1%
Pool des assistants	154	-1,3%
Contrat de réinsertion-emploi	127	-40,7%
Stage de professionnalisation	73	265,0%
Service volontaire	24	9,1%
Travaux d'utilité publique	6	-25,0%

2.646

non-résidents disponibles

+2,1 % sur 1 an

Définitions

Non-résident à capacité de travail réduite

Personne qui ne réside pas sur le territoire du Luxembourg et qui bénéficie d'une décision de reclassement externe en application des articles L.551-1 et suivants du Code du travail.

Non-résident sans statut spécifique

Personne qui ne réside pas au Luxembourg et qui est inscrite à l'ADEM.

Non-résidents disponibles

Le nombre des demandeurs d'emploi qui ne résident pas sur le territoire luxembourgeois et qui, à la date du relevé statistique, ne sont ni en emploi, ni affectés à une mesure d'emploi et ni en congé de maladie ou de maternité, s'établit à 2.646 au 31 mai 2018. Sur un an, cela constitue une hausse de 55 personnes, soit de 2,1 %.

		Variation sur un an
Non-résidents à capacité de travail réduite	1.932	0,8%
Non-résidents sans statut spécifique	714	5,9%

2. DEMANDEURS D'EMPLOI INDEMNISÉS

7.845 personnes ont bénéficié de l'indemnité de chômage complet dont 7.332 résidents. Sur un an, cela constitue une baisse de 70 personnes, soit de 0,9 %.

		Variation sur un an
Chômage complet	7.845	-0,9 %
dont: résidents	7.332	-2,4 %
non-résidents à capacité de travail réduite	513	27,0 %

7.845

bénéficiaires du chômage complet

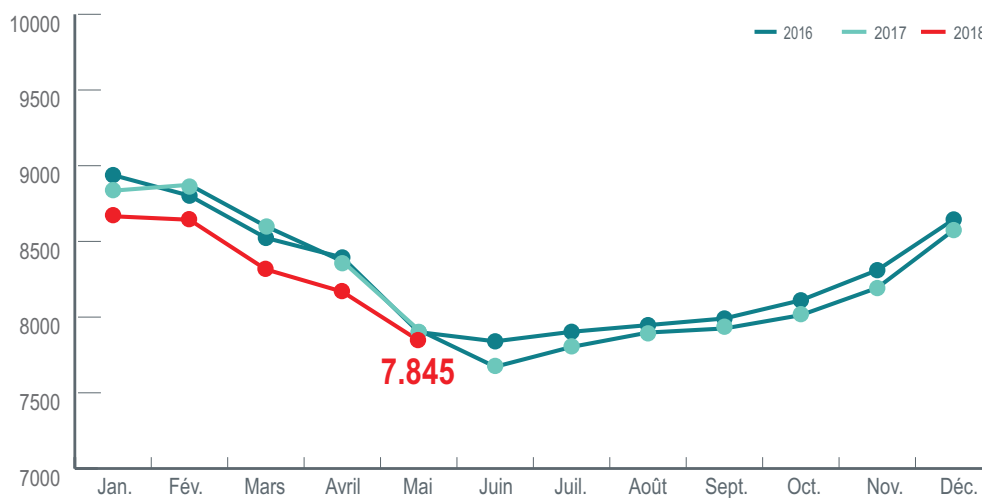
-0,9 % sur 1 an

Définition

Bénéficiaire de l'indemnité de chômage complet

Personne inscrite à l'ADEM et qui est indemnisée en application des articles L. 521-1 et suivants du Code du travail.

Demandeurs d'emploi disponibles bénéficiant de l'indemnité de chômage complet



3.472 personnes ont bénéficié d'une indemnité d'attente ou d'une indemnité professionnelle d'attente.

Indemnité d'attente ou indemnité professionnelle d'attente	3.472
dont: résidents	1.817
non-résidents	1.655

Définition

Bénéficiaire d'une indemnité d'attente ou d'une indemnité professionnelle d'attente

Personne inscrite à l'ADEM et indemnisée en application de l'article L. 551-5 du Code du travail.

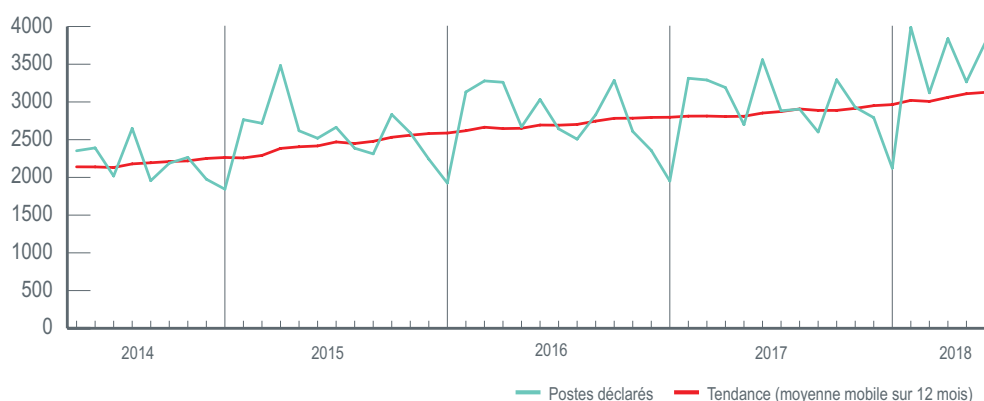
3. OFFRES D'EMPLOI

Dans le courant du mois de mai 2018, 3.779 postes vacants ont été déclarés à l'ADEM par les différents employeurs. Sur un an, cela constitue une hausse de 6,2 %.

3.779

postes vacants déclarés au cours du mois

+6,2 % sur 1 an



80,3 % des postes concernent des contrats de travail à durée déterminée ou indéterminée, 9,0 % sont des missions de travail intérimaire et 10,7 % sont des mesures pour l'emploi.

		Variation sur un an (%)
Total	3.779	6,2 %
dont : emploi	3034	7,5 %
intérim	339	14,1 %
mesure	406	-7,7 %

Les 10 métiers les plus fréquemment recherchés par les employeurs en mai 2018 correspondent à 28,6 % des postes déclarés dans le courant de ce mois.

Comptabilité	155
Maintenance des bâtiments et des locaux	154
Etudes et développement informatique	147
Personnel de cuisine	116
Secrétariat	111
Service de restauration	101
Nettoyage de locaux	80
Front office marchés financiers	77
Personnel polyvalent en restauration	76
Entretien des espaces verts	63

Le dernier jour du mois de mai 2018, 7.637 postes vacants figurent dans les fichiers de l'ADEM. Sur un an, cela constitue une hausse de 18,4 %.

7.637

postes vacants disponibles en fin du mois

+18,4 % sur 1 an

Pour en savoir plus:
Service statistiques et études de l'ADEM

247 88888
stat@adem.etat.lu

- 1 - De plus amples informations sur les chiffres présentés ici sont disponibles sur le portail de l'emploi :
<http://www.adem.public.lu/fr/marche-emploi-luxembourg/faits-et-chiffres/index.html>
- 2 - De séries longues et des données plus détaillées sont disponibles sur la « plateforme de données luxembourgeoise »:
<https://data.public.lu/en/organizations/agence-pour-le-developpement-de-lemploi/>
- 3 - Les données sont publiées **le 20 de chaque mois** ou le premier jour ouvrable suivant le 20.

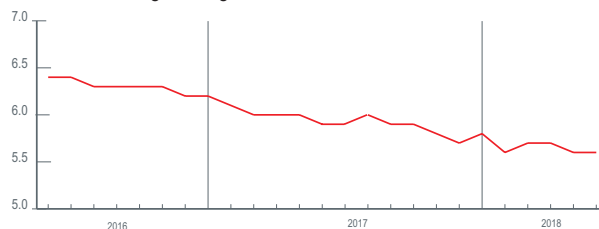
Indicateurs clés du marché de l'emploi calculés par le STATEC



Taux de chômage corrigé des variations saisonnières

Pourcentage de demandeurs d'emploi résidents dans la population active résidente (actifs occupés + demandeurs d'emploi).

Taux de chômage corrigé des variations saisonnières



Emploi intérieur

Emploi des personnes travaillant sur le territoire du Grand-Duché qu'elles y aient leur résidence ou non.



Emploi national

Emploi des personnes résidant sur le territoire du Grand-Duché.

