



11.09.2018

LES CHIFFRES DE LA RENTRÉE 2018/2019

La tendance de forte croissance de la population scolaire se poursuit ; elle reflète la dynamique d'évolution de la société luxembourgeoise.

Les chiffres de la rentrée scolaire 2018-2019 montrent une fois de plus le succès des classes internationales de l'école publique.

En effet, à l'enseignement fondamental et à l'enseignement secondaire, les inscriptions dans une classe internationale de l'école publique augmentent (de 1.621 élèves en 2017 à 2.206 élèves en 2018), alors que les inscriptions dans une classe internationale de l'école privée restent stables (12.197 élèves en 2018 contre 12.152 élèves en 2017).

C'est dire que l'Éducation nationale a su créer une réelle alternative publique aux offres privées et répond ainsi à un besoin concret de la population scolaire au Luxembourg.

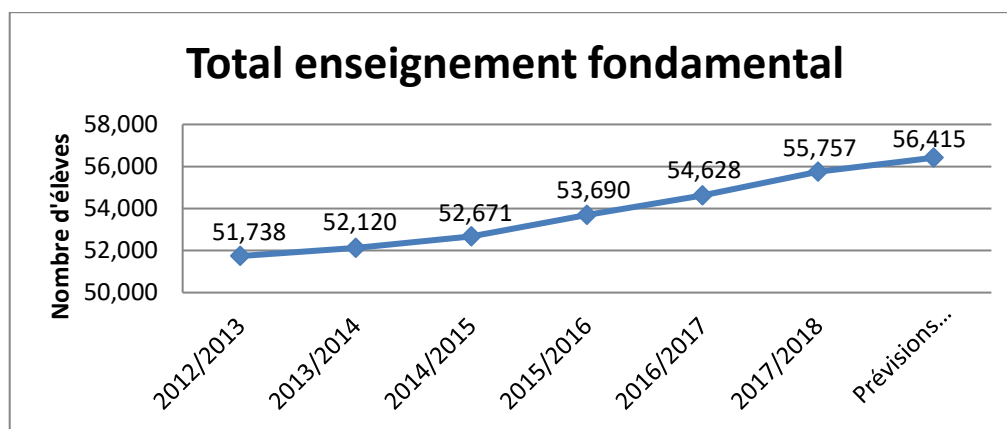
À noter aussi que les effectifs d'élèves à l'enseignement secondaire classique augmentent pour la première fois depuis 2012-2013.

CONTENU

1.	Nombre d'élèves : Enseignement fondamental	3
2.	Passage fondamental - secondaire.....	4
3.	Nombre d'élèves : Enseignement secondaire	5
4.	Effectifs des lycées prévus pour la rentrée 2018/2019	7
5.	Écoles privées	8
6.	Total général des élèves	9
7.	Nombre d'enseignants	10
8.	Places dans les structures d'éducation et d'accueil.....	11
9.	Bénéficiaires du Chèque-service accueil (CSA).....	11

1. NOMBRE D'ÉLÈVES : ENSEIGNEMENT FONDAMENTAL

		2012/2013	2013/2014	2014/2015	2015/2016	2016/2017	2017/2018	Prévisions 2018/2019
Enseignement public	appliquant les programmes officiels du ministère de l'Éducation nationale	46 760	46 859	47 039	47 668	48 318	48 712	49 113
	appliquant un programme international					58	475	780
Total enseignement public		46 760	46 859	47 039	47 668	48 376	49 187	49 893
Enseignement privé	appliquant les programmes officiels du ministère de l'Éducation nationale	96	66	106	98	119	115	124
	appliquant un autre programme	4 882	5 195	5 526	5 924	6 133	6 455	6 398
Total enseignement privé		4 978	5 261	5 632	6 022	6 252	6 570	6 522
TOTAL		51 738	52 120	52 671	53 690	54 628	55 757	56 415

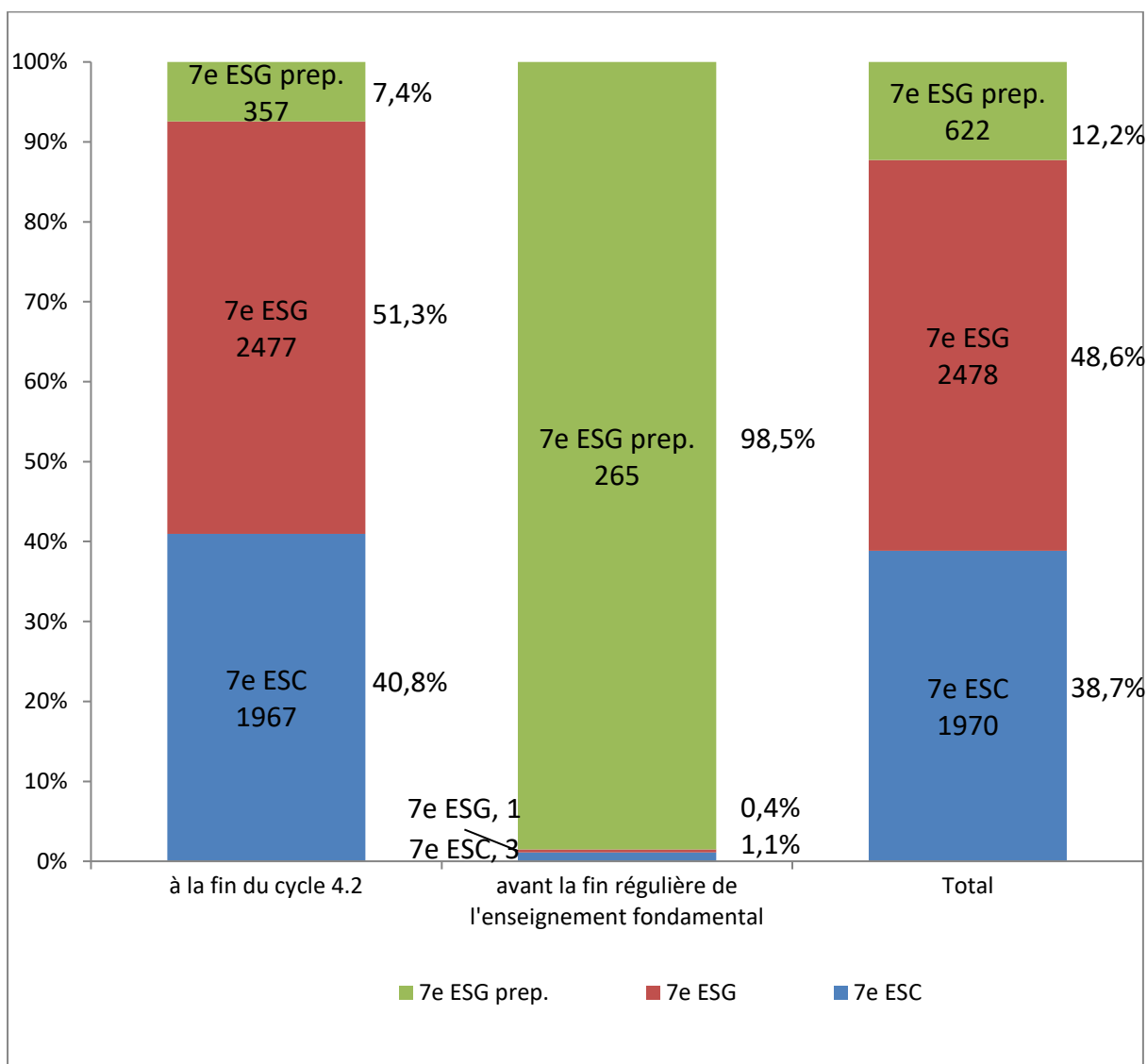


2. PASSAGE FONDAMENTAL - SECONDAIRE

Synthèse des orientations de l'enseignement fondamental vers l'enseignement secondaire

Année scolaire 2017/18


Orientations vers l'enseignement secondaire	7e ESC	7e ESG	7e ESG prep.	Rallongement de cycle	Total	
à la fin du cycle 4.2	1967 40,8%	2477 51,3%	357 7,4%	24 0,5%	4825	94,7%
avant la fin régulière de l'enseignement fondamental	3 1,1%	1 0,4%	265 98,50%		269	5,3%
Total	1970 38,7%	2478 48,6%	622 12,2%	24 0,5%	5094	100%



3. NOMBRE D'ÉLÈVES : ENSEIGNEMENT SECONDAIRE

			2012/2013	2013/2014	2014/2015	2015/2016	2016/2017	2017/2018	Prévisions 2018/2019
Enseignement public	appliquant les programmes officiels du ministère de l'Éducation nationale	enseignement secondaire classique	13 278	13 060	12 736	12 497	12 425	12 549	12 611
		enseignement secondaire général	23 867	24 213	24 369	24 585	24 362	23 930	24 395
	appliquant un programme international	enseignement secondaire		271	385	456	721	1 146	1 426
Total enseignement public			37 145	37 544	37 490	37 538	37 508	37 625	38 432
Enseignement privé	appliquant les programmes officiels du ministère de l'Éducation nationale	enseignement secondaire classique	359	345	298	251	253	251	260
		enseignement secondaire général	3 452	3 448	3 504	3 449	3 389	3 383	3 475
	Appliquant un autre programme	enseignement secondaire	4 478	4 703	4 895	5 114	5 308	5 697	5 799*
Total enseignement privé			8 289	8 496	8 697	8 814	8 950	9 331	9 534
TOTAL			45 434	46 040	46 187	46 352	46 458	46 956	47 966

*) Sont inclus les 30 élèves de l'enseignement international du LPEM et les 74 élèves des classes françaises de l'EPND



4. EFFECTIFS DES LYCÉES PRÉVUS POUR LA RENTRÉE 2018/2019

Secteur	Établissement	ESC	ESG et form. prof.	Programme international	Total
Public	Atert-Lycée Réiden	527	733		1 260
	Athénée de Luxembourg	1 258		183	1 441
	École de Commerce et de Gestion		397		397
	École d'Hôtellerie et de Tourisme du Luxembourg		259		259
	École internationale de Differdange			396	396
	Lycée Clervaux	42	114	28	184
	Lënster Lycée Junglinster	109	655	64	828
	Lycée Mondorf			50	50
	Lycée Aline Mayrisch Luxembourg	1 151	252		1 403
	Lycée des Arts et Métiers	35	1 605		1 640
	Lycée Bel-Val	10	1 020		1 030
	Lycée Classique Diekirch	1 095	595		1 690
	Lycée Classique Echternach	675	395		1 070
	Lycée Ermesinde	446	229		675
	Lycée de Garçons Esch	950	18	40	1 008
	Lycée de Garçons Luxembourg	1 001	15		1 016
	Lycée Guillaume Kroll	58	1 616		1 674
	Lycée Hubert Clement Esch	934	27		961
	Lycée Josy Barthel Mamer	234	930		1 164
	Lycée du Nord Wiltz	315	935		1 250
	Lycée Nic Biever Dudelange	350	1 315		1 665
	Lycée Michel Lucius		925	535	1 460
	Lycée Michel Rodange Luxembourg	1 321	15		1 336
	Lycée Robert Schuman Luxembourg	712	15		727
	Lycée technique Agricole		492		492
	Lycée technique de Bonnevoie		1 840		1 840
	Lycée technique du Centre	47	1 721	130	1 898
	Lycée technique d'Ettelbruck		1 386		1 386
	Lycée technique Lallange	68	1 595		1 663
	Lycée technique Mathias Adam	65	1 851		1 916
	Lycée technique pour Professions de Santé		939		939
	Lycée technique pour Professions Éducatives et Sociales		686		686
	Maacher Lycée	81	809		890
	Nordstad-Lycée	55	513		568
Schengenlyzeum	769	95		864	
Sportlycée	303	80		383	
Centre de logopédie		15		15	
Centre national de formation professionnelle continue - Esch		188		188	
Centre national de formation professionnelle continue - Ettelbruck		90		90	
Centre socio-éducatif de l'État		30		30	
	TOTAL	12 611	24 395	1 426	38 432
Privé*	École Privée Fieldgen	260	1 189		1 449
	Lycée Privé Emile Metz		550	30	580
	École Privée Marie-Consolatrice		555		555
	École Privée Notre Dame Sainte-Sophie		154	74	228
	École Privée Sainte-Anne		1 027		1 027
	Total privé	260	3 475	104	3 839
Total		12 871	27 870	1 530	42 271

* écoles privées qui suivent les programmes officiels du MENJE

5. ÉCOLES PRIVÉES*

	2016/2017				2017/2018				Prévisions 2018/2019			
	PRE	PRI	SEC	TOT	PRE	PRI	SEC	TOT	PRE	PRI	SEC	TOT
Ecoles Européennes	756	2362	2639	5757	773	2429	2772	5974	717	2396	2883	5996
Ecole Charlemagne	38	52		90	47	55		102	45	55		100
Ecole française de Luxembourg	247	444		691				0				
Ecole GrandJean			139	139			138	138			137	137
Ecole maternelle Mini Collège	36			36	32			32	30			30
Ecole maternelle les Poussins	24			24	43			43	36			36
Ecole Maria Montessori	73	24		97	72	25		97	60	37		97
International Montessori School				0				0	24	25		49
Ecole Privée Notre-Dame	135	392	76	603	200	404	237	841	188	326	74	588
Lycée Privé Emile Metz								0			30	30
International School	167	455	739	1361	172	445	752	1369	173	446	752	1371
Lycée Vauban			1330	1330	281	518	1409	2208	278	609	1490	2377
Over the rainbow	69	90		159	66	112		178	63	101	29	193
Scuola materna italiana	19			19	20			20	24			24
St Georges	138	372	245	755	126	378	255	759	130	390	280	800
Waldorfschoul Lëtzebuerg	86	154	140	380	88	169	134	391	82	163	124	369
TOTAL des élèves	1788	4345	5308	11441	1920	4535	5697	12152	1850	4548	5799	12197

* écoles privées qui ne suivent pas les programmes officiels du MENJE

PRE = éducation préscolaire

PRI = enseignement primaire

SEC = enseignement secondaire

TOT = Total

6. TOTAL GÉNÉRAL DES ÉLÈVES

	2014/2015	2015/2016	2016/2017	2017/2018	Prévisions 2018/2019
Enseignement fondamental public	47 039	47 668	48 376	49 187	49 893
Enseignement secondaire public	37 490	37 538	37 508	37 625	38 432
Enseignement primaire privé	5 632	6 022	6 252	6 570	6 522
Enseignement secondaire privé	8 697	8 814	8 950	9 331	9 534
<i>Total enseignement fondamental et secondaire public et privé</i>	<i>98 858</i>	<i>100 042</i>	<i>101 086</i>	<i>102 713</i>	<i>104 381</i>
Formation des adultes	20 719	21 500	22 000	23 000	24 000
Institut national des langues	12 907	13 012	13 255	14 731	15 000
TOTAL des élèves	132 484	134 554	136 341	140 444	143 381

7. NOMBRE D'ENSEIGNANTS

Enseignement fondamental public: prévisions 2018/2019

Nombre d'enseignants	Total	Fonctionnaires	CDI	CDD	
Instituteurs et institutrices admis(es) à la fonction	5296	5296			
Chargé(e)s membres de la réserve de suppléants	827		827		
Chargée(e) remplaçant(e)s	103			103	
Total	6226	5296	827	103	
		85,1%	13,3%	1,7%	

Répartition par sexe

F	M
79,8%	20,2%

Enseignement secondaire public: prévisions 2018/2019

TOTAL	4 441	Fonctionnaires	CDI	CDD
		3 298	1 092	51
		74,3%	24,6%	1,1%

Répartition par sexe

F	M
52,8%	47,2%

8. PLACES DANS LES STRUCTURES D'ÉDUCATION ET D'ACCUEIL

Nombre de places agréées au 31 décembre de chaque année

Note : Une même place peut être occupée par plusieurs enfants à des plages horaires différentes.

	2015	2016	2017	Différence de 2016 à 2017	Evolution de 2016 à 2017
Services d'éducation et d'accueil (Maisons relais, foyers de jour, crèches et garderies) conventionnés	37.440 places	38.287 places	40.489 places	2.202 places	+ 5,8 %
Services d'éducation et d'accueil (Foyers de jour, crèches et garderies) commerciaux	10.406 places	11.576 places	12.874 places	1.298 places	+ 11,2 %
Assistance parentale	3.278 places	3.247 places	3.000 places	-247 places	- 7,6 %
TOTAL	51.124 places	53.110 places	56.363 places	3.253 places	+ 6,1 %

Note : Une même place peut être occupée par plusieurs enfants à des plages horaires différentes.

Source : Ministère de l'Éducation nationale, de l'Enfance et de la Jeunesse / Service de l'éducation et de l'accueil - septembre 2018

9. BÉNÉFICIAIRES DU CHÈQUE-SERVICE ACCUEIL (CSA)

Nombre d'enfants bénéficiaires du CSA, accueillis dans un service d'éducation et d'accueil ou chez un assistant parental, au mois de décembre de chaque année

	2010	2011	2012	2013	2014	2015	2016	2017*	
								Résidents LU	Frontaliers
Nombre d'enfants bénéficiaires du CSA	29.583	33.558	36.383	39.240	41.604	43.120	45.741	46.851	1.240
% de la population totale	38,3	44,2	46,1	49,8	52,2	53,3	55,5	55,5	-

* : A partir d'octobre 2016, les enfants de travailleurs frontaliers sont également éligibles au CSA.

Source : Ministère de l'Éducation nationale, de l'Enfance et de la Jeunesse / Service de l'éducation et de l'accueil - septembre 2018