



12.09.2019

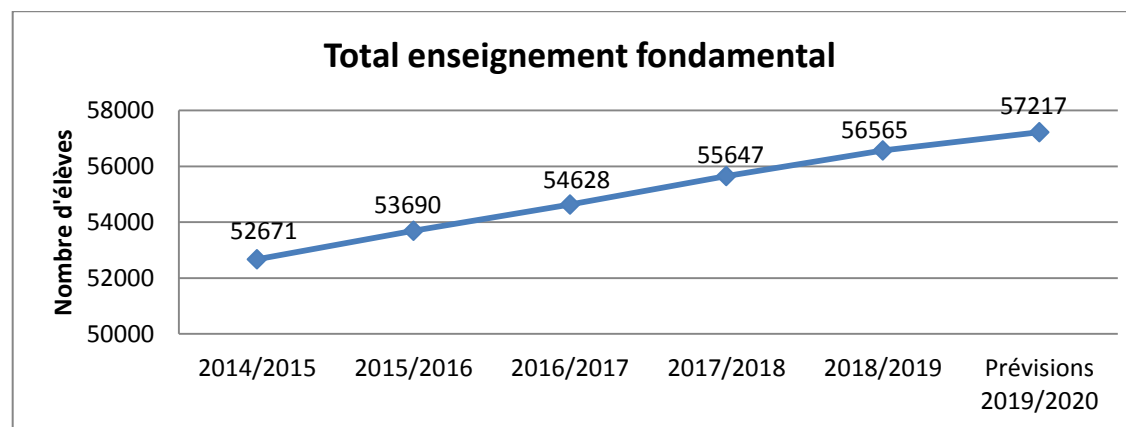
## LES CHIFFRES DE LA RENTRÉE 2019/2020

### CONTENU

1.	Nombre d'élèves : Enseignement fondamental .....	2
2.	Passage fondamental - secondaire.....	3
3.	Nombre d'élèves : Enseignement secondaire .....	4
4.	Effectifs des lycées prévus pour la rentrée 2019/2020 .....	5
5.	Écoles privées .....	6
6.	Total général des élèves .....	7
7.	Nombre d'enseignants .....	8
8.	Places dans les structures d'éducation et d'accueil.....	9
9.	Bénéficiaires du Chèque-service accueil (CSA).....	10

## 1. NOMBRE D'ÉLÈVES : ENSEIGNEMENT FONDAMENTAL

		2014/2015	2015/2016	2016/2017	2017/2018	2018/2019	Prévisions 2019/2020
<b>Enseignement public</b>	appliquant les programmes officiels du ministère de l'Éducation nationale	47 039	47 668	48 318	48 712	49 369	49 619
	appliquant un programme international			58	475	760	1 183
<b>Total enseignement public</b>		47 039	47 668	48 376	49 187	50 129	50 802
<b>Enseignement privé</b>	appliquant les programmes officiels du ministère de l'Éducation nationale	106	98	119	115	115	120
	appliquant un autre programme	5 526	5 924	6 133	6 455	6 321	6 295
<b>Total enseignement privé</b>		5 632	6 022	6 252	6 570	6 436	6 415
<b>TOTAL</b>		<b>52 671</b>	<b>53 690</b>	<b>54 628</b>	<b>55 757</b>	<b>56 565</b>	<b>57 217</b>



## 2. PASSAGE FONDAMENTAL - SECONDAIRE

### Synthèse des orientations de l'enseignement fondamental vers l'enseignement secondaire

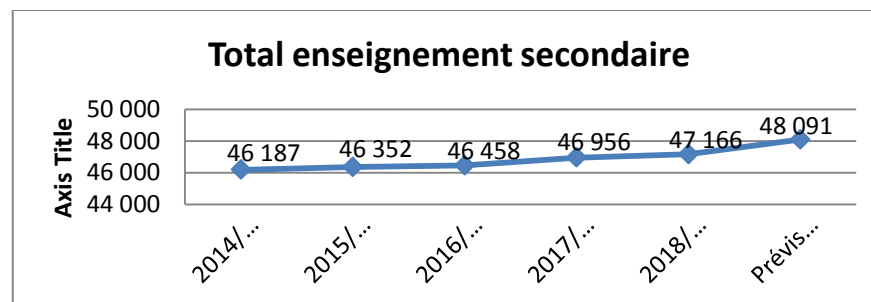
Année scolaire 2018/2019

Orientations vers l'enseignement secondaire	7e ESC	7e ESG	7e ESG prép.	Rallongement de cycle	Total	
à la fin du cycle 4.2	2064 41,8%	2497 50,6%	362 7,4%	10 0,2%	4933	95,0%
avant la fin régulière de l'enseignement fondamental	2 0,8%	2 0,8%	258 98,40%		262	5,0%
Total	2066 39,8%	2499 48,1%	620 11,9%	10 0,2%	5195	100%

### 3. NOMBRE D'ÉLÈVES : ENSEIGNEMENT SECONDAIRE

			2014/2015	2015/2016	2016/2017	2017/2018	2018/2019	Prévisions 2019/2020
<b>Enseignement public</b>	appliquant les programmes officiels du ministère de l'Éducation nationale	enseignement secondaire classique	12 736	12 497	12 425	12 549	12 504	12 543
		enseignement secondaire général	24 369	24 585	24 362	23 930	23 822	23 967
	appliquant un programme international	enseignement secondaire	385	456	721	1 146	1 393	1 779
<b>Total enseignement public</b>			<b>37 490</b>	<b>37 538</b>	<b>37 508</b>	<b>37 625</b>	<b>37 719</b>	<b>38 289</b>
<b>Enseignement privé</b>	appliquant les programmes officiels du ministère de l'Éducation nationale	enseignement secondaire classique	298	251	253	251	261	265
		enseignement secondaire général	3 504	3 449	3 389	3 383	3 394	3 475
	appliquant un autre programme	enseignement secondaire	4 895	5 114	5 308	5 697	5 792*	6 062*
<b>Total enseignement privé</b>			<b>8 697</b>	<b>8 814</b>	<b>8 950</b>	<b>9 331</b>	<b>9 447</b>	<b>9 802</b>
<b>TOTAL</b>			<b>46 187</b>	<b>46 352</b>	<b>46 458</b>	<b>46 956</b>	<b>47 166</b>	<b>48 091</b>

\*) Sont inclus les élèves de l'enseignement international du Lycée privé Emile Metz et les élèves des classes françaises de l'École privée Notre-Dame



#### 4. EFFECTIFS DES LYCÉES PRÉVUS POUR LA RENTRÉE 2019/2020 \*

Secteur	Établissement	ESC	ESG et form. prof.	Programme international	Total
Public	Atert-Lycée Réiden	522	709		1 231
	Athénée de Luxembourg	1 253		190	1 443
	École de Commerce et de Gestion		382		382
	École d'Hôtellerie et de Tourisme du Luxembourg		257		257
	École internationale de Differdange			593	593
	Lycée Clervaux	99	215	68	382
	Lënster Lycée Junglinster	109	618	160	887
	Lycée Mondorf			50	50
	Lycée Aline Mayrisch Luxembourg	1 103	252		1 355
	Lycée des Arts et Métiers	35	1 605		1 640
	Lycée Bel-Val	10	1 015		1 025
	Lycée Classique Diekirch	1 089	590		1 679
	Lycée Classique Echternach	663	395		1 058
	Lycée Ermesinde	442	227		669
	Lycée de Garçons Esch	935	18	15	968
	Lycée de Garçons Luxembourg	1 001	15		1 016
	Lycée Guillaume Kroll	58	1 603		1 661
	Lycée Hubert Clement Esch	934	27		961
	Lycée Josy Barthel Mamer	234	918		1 152
	Lycée du Nord Wiltz	315	935		1 250
	Lycée Nic Bieber Dudelange	350	1 302		1 652
	Lycée Michel Lucius		865	535	1 400
	Lycée Michel Rodange Luxembourg	1 314	15		1 329
	Lycée Robert Schuman Luxembourg	712	15		727
	Lycée technique Agricole		482		482
	Lycée technique de Bonnevoie		1 820		1 820
	Lycée technique du Centre		1 711	168	1 879
	Lycée technique d'Ettelbruck		1 376		1 376
	Lycée technique Lallange	68	1 572		1 640
	Lycée technique Mathias Adam	65	1 825		1 890
	Lycée technique pour Professions de santé		889		889
	Lycée technique pour Professions éducatives et sociales		684		684
	Maacher Lycée	90	865		955
Nordstad-Lycée	65	501		566	
Schengenlyzeum	769	95		864	
Sportlycée	308	69		377	
Centre de logopédie		10		10	
Centre national de formation professionnelle continue - Esch		15		15	
Centre national de formation professionnelle continue - Ettelbruck		45		45	
Centre socio-éducatif de l'État		30		30	
	<b>TOTAL</b>	<b>12 543</b>	<b>23 967</b>	<b>1 779</b>	<b>38 289</b>
Privé**	École Privée Fieldgen	265	1 240		1 505
	Lycée Privé Emile Metz		540	44	584
	École Privée Marie-Consolatrice		560		560
	École Privée Notre Dame Sainte-Sophie		110	89	199
	École Privée Sainte-Anne		1 025		1 025
	<b>Total privé</b>	<b>265</b>	<b>3 475</b>	<b>133</b>	<b>3 873</b>
<b>Total</b>		<b>12 808</b>	<b>27 442</b>	<b>1 912</b>	<b>42 162</b>

\* sans les classes internationales de l'enseignement primaire offertes dans certains lycées

\*\* écoles privées qui suivent les programmes officiels du MENJE

## 5. ÉCOLES PRIVÉES \*

	2017/2018				2018/2019				Prévisions 2019/2020			
	PRE	PRI	SEC	TOT	PRE	PRI	SEC	TOT	PRE	PRI	SEC	TOT
Ecoles européennes	773	2429	2772	<b>5974</b>	<b>700</b>	<b>2361</b>	<b>2903</b>	<b>5964</b>	595	2342	3060	<b>5997</b>
Ecole Charlemagne	47	55		<b>102</b>	39	70		<b>109</b>	30	73		<b>103</b>
Ecole GrandJean			138	<b>138</b>			135	<b>135</b>			136	<b>136</b>
Ecole maternelle Mini Collège	32			<b>32</b>	30			<b>30</b>	29			<b>29</b>
Ecole maternelle les Poussins	43			<b>43</b>	36			<b>36</b>	30			<b>30</b>
Ecole Maria Montessori	72	25		<b>97</b>	60	37		<b>97</b>	51	46		<b>97</b>
International Montessori School				<b>0</b>	24	25		<b>49</b>	24	24		<b>48</b>
Ecole privée Notre-Dame	130	364	81	<b>575</b>	184	321	74	<b>579</b>	180	329	89	<b>598</b>
Lycée privé Emile Metz							<b>30</b>	<b>30</b>			44	<b>44</b>
International School Luxembourg	172	445	752	<b>1369</b>	173	446	752	<b>1371</b>	175	437	765	<b>1377</b>
Lycée Vauban	281	518	1409	<b>2208</b>	285	613	1483	<b>2381</b>	314	682	1522	<b>2518</b>
Over the rainbow	66	112		<b>178</b>	66	98	24	<b>188</b>	76	93	30	<b>199</b>
Scuola materna italiana	20			<b>20</b>	26			<b>26</b>	16			<b>16</b>
St Georges	126	378	255	<b>759</b>	107	370	265	<b>742</b>	122	376	306	<b>804</b>
Waldorfschoul Lëtzebuerg	88	169	134	<b>391</b>	85	165	126	<b>376</b>	86	165	110	<b>361</b>
<b>TOTAL des élèves</b>	<b>1850</b>	<b>4495</b>	<b>5541</b>	<b>11886</b>	<b>1815</b>	<b>4506</b>	<b>5792</b>	<b>12113</b>	<b>1728</b>	<b>4567</b>	<b>6062</b>	<b>12357</b>

\* écoles privées qui ne suivent pas les programmes officiels du MENJE

PRE = éducation préscolaire

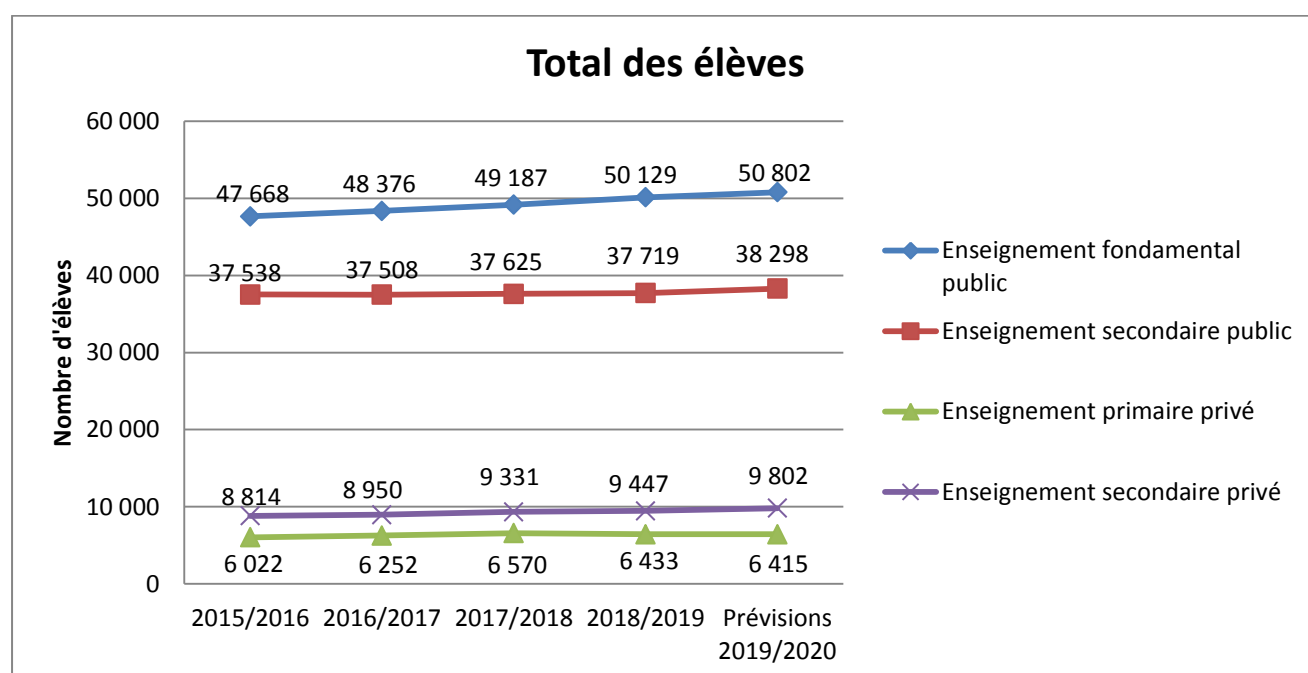
PRI = enseignement primaire

SEC = enseignement secondaire

TOT = Total

## 6. TOTAL GÉNÉRAL DES ÉLÈVES

	2015/2016	2016/2017	2017/2018	2018/2019	Prévisions 2019/2020
Enseignement fondamental public	47 668	48 376	49 187	50 129	50 802
Enseignement secondaire public	37 538	37 508	37 625	37 719	38 298
Enseignement primaire privé	6 022	6 252	6 570	6 433	6 415
Enseignement secondaire privé	8 814	8 950	9 331	9 447	9 802
<i>Total enseignement fondamental et secondaire public et privé</i>	<i>100 042</i>	<i>101 086</i>	<i>102 713</i>	<i>103 728</i>	<i>105 317</i>
Formation des adultes	21 500	22 000	26 658	27 500	28 000
Institut national des langues	13 012	13 255	14 731	15 500	16 000
<b>TOTAL des élèves</b>	<b>134 554</b>	<b>136 341</b>	<b>140 444</b>	<b>146 728</b>	<b>149 317</b>



## 7. NOMBRE D'ENSEIGNANTS

### Enseignement fondamental public: prévision 2019/2020

	Total	Fonctionnaires	CDI	CDD	
Instituteurs et institutrices admis(es) à la fonction*)	5315	5315			
Chargé(e)s membres de la réserve de suppléants	770		770		
Chargée(e) remplaçant(e)s	250			250	
<b>Total</b>	<b>6335</b>	<b>5315</b>	<b>770</b>	<b>250</b>	
		83,9%	12,2%	3,9%	

#### Répartition par sexe

<b>F</b>	<b>M</b>
<b>79,7%</b>	<b>20,3%</b>

\*) Dont environ 300 affectés dans l'enseignement préparatoire. Sans les départs à la retraite effectifs pendant l'année scolaire.

### Enseignement secondaire public: prévisions 2019/2020

		Fonctionnaires	CDD	CDI
<b>TOTAL</b>	<b>4474</b>	<b>3667</b>	<b>57</b>	<b>750</b>
		82,0%	1,2%	16,8%

#### Répartition par sexe

<b>F</b>	<b>M</b>
<b>53,7%</b>	<b>46,3%</b>



## 8. PLACES DANS LES STRUCTURES D'ÉDUCATION ET D'ACCUEIL

**Nombre de places agréées au 31 décembre de chaque année**

**Note :** Une même place peut être occupée par plusieurs enfants à des plages horaires différentes.

	2016	2017	2018	Différence de 2017 à 2018	Evolution de 2017 à 2018
<b>Services d'éducation et d'accueil</b> (Maisons relais, foyers de jour, crèches et garderies) <b>conventionnés</b>	38.287 places	40.489 places	42.417 places	+1.928 places	+ 4,8 %
<b>Services d'éducation et d'accueil</b> (Foyers de jour, crèches et garderies) <b>non conventionnés</b>	11.576 places	12.874 places	14.046 places	+1.172 places	+ 9,1 %
<b>Assistance parentale</b>	3.247 places	3.000 places	2.797 places	-203 places	- 6,8 %
<b>TOTAL</b>	53.110 places	56.363 places	59.260 places	+3.303 places	+ 5,1 %

Note : Une même place peut être occupée par plusieurs enfants à des plages horaires différentes.

**Nombre d'agrément au 31 décembre 2018**

	2016	2017	2018
Services d'éducation et d'accueil conventionnés	409	410	407
Services d'éducation et d'accueil non conventionnés (commerciaux)	384	416	441
Assistance parentale	699	633	582
<b>TOTAL</b>	<b>1.492</b>	<b>1.459</b>	<b>1.430</b>

## 9. BÉNÉFICIAIRES DU CHÈQUE-SERVICE ACCUEIL (CSA)

Nombre d'enfants bénéficiaires du CSA, accueillis dans un service d'éducation et d'accueil ou chez un assistant parental, au mois de décembre de chaque année

	2011	2012	2013	2014	2015	2016	2017*		2018*	
							Résidents LU	Frontaliers	Résidents LU	Frontaliers
Nombre d'enfants bénéficiaires du CSA	33.558	36.383	39.240	41.604	43.120	45.741	<b>46.851</b>	<b>1.240</b>	<b>49.157</b>	<b>1.839</b>
% de la population totale	44,2	46,1	49,8	52,2	53,3	55,5	<b>55,5</b>	-	<b>57,4</b>	-

\* Depuis septembre 2016, les enfants de travailleurs frontaliers sont également éligibles au CSA.