

Chiffres-clés Février 2020



16.652

demandeurs d'emploi
résidents disponibles

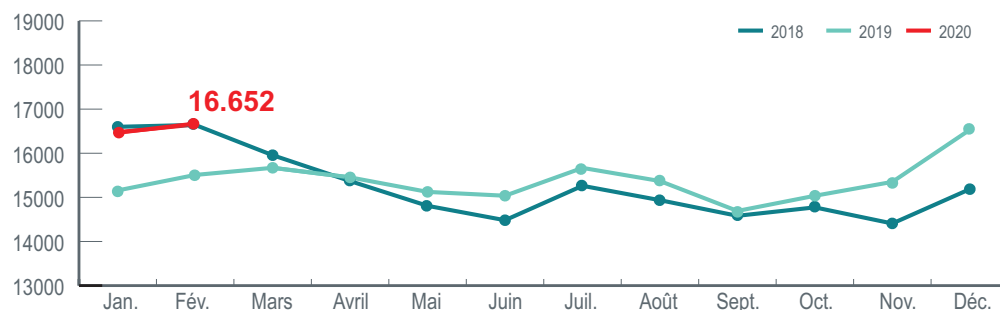
+7,4 % sur 1 an

1. DEMANDEURS D'EMPLOI

Les demandeurs d'emploi inscrits à l'ADEM peuvent être regroupés en plusieurs catégories, selon qu'ils résident au Luxembourg ou non ou selon qu'ils sont disponibles pour travailler immédiatement ou pas.

Résidents disponibles

Le nombre de demandeurs d'emploi résidents disponibles s'établit à 16.652 au 29 février 2020. Sur un an, cela constitue une hausse de 1.144 personnes, soit de 7,4 %.



Définitions

Demandeur d'emploi résident disponible

Personne inscrite à l'ADEM qui réside sur le territoire luxembourgeois et qui, à la date du relevé statistique, n'est ni en emploi, ni affectée à une mesure pour l'emploi, ni en congé de maladie ou de maternité.

Durée d'inscription

Durée pendant laquelle un demandeur d'emploi est inscrit à l'ADEM.

Durée d'inactivité

Durée pendant laquelle un demandeur d'emploi n'était ni en emploi, ni affecté à une mesure pour l'emploi et ni en congé de maladie ou de maternité.

Secondaire inférieur

Avoir terminé avec succès au maximum l'équivalent d'une classe de 3^{ème} ou de 11^{ème}.

Secondaire supérieur

Avoir terminé avec succès au maximum l'équivalent d'une classe de 1^{ère} ou de 13^{ème}.

Supérieur

Avoir terminé avec succès des études post-secondaires.

Personne handicapée

Personne qui bénéficie du statut attribué en application des Art. L. 561-1 et suivants du Code du travail.

Personne à capacité de travail réduite

Personne qui bénéficie d'une décision de reclassement externe en application des articles L.551-1 et suivants du Code du travail.

		Variation sur un an
Genre		
Femmes	8.415	9,4 %
Hommes	8.237	5,4 %
Age		
<30 ans	3.378	3,8 %
30-44 ans	6.298	10,6 %
45 ans et plus	6.976	6,3 %
Niveau de diplôme		
Secondaire inférieur	7.901	-1,6 %
Secondaire supérieur	4.942	13,3 %
Supérieur	3.809	22,3 %
Durée d'inscription		
0-4 mois	3.776	0,5 %
4-6 mois	3.306	12,3 %
7-11 mois	2.387	18,2 %
12 mois et plus	7.183	5,8 %
Durée d'inactivité		
0-4 mois	5.962	-1,3 %
4-6 mois	3.146	21,1 %
7-11 mois	2.411	18,0 %
12 mois et plus	5.133	6,4 %
Statut spécifique		
Salariés handicapés	1.290	-3,6 %
Salariés à capacité de travail réduite	1.671	-0,5 %
Salariés handicapés et à capacité de travail réduite	333	-7,0 %
Sans statut spécifique	13.358	10,1 %

4.217

résidents en mesure

-2,1 % sur 1 an

Définition

Demandeur d'emploi résident en mesure

Personne inscrite à l'ADEM qui réside sur le territoire luxembourgeois et qui, à la date du relevé statistique, est affectée à une mesure pour l'emploi.

Résidents en mesure pour l'emploi

Le nombre de demandeurs d'emploi résidents affectés à une mesure pour l'emploi s'établit à 4.217 au 29 février 2020. Sur un an, cela constitue une baisse de 90 personnes, soit de -2,1 %.

Les définitions des mesures pour l'emploi sont disponibles sur le portail de l'emploi (<http://www.adem.lu>).

		Variation sur un an (%)
Mesures spéciales	1.892	1,7%
Contrat d'initiation à l'emploi	512	-11,9 %
Formation	433	0,5 %
Apprentissage pour adultes	422	-11,7 %
Contrat appui-emploi	384	-1,3 %
Occupation temporaire indemnisée	168	15,1 %
Pool des assistants	155	2,0 %
Contrat de réinsertion-emploi	147	-13,5 %
Stage de professionnalisation	44	4,8 %
Création ou reprise d'entreprise	37	-2,6 %
Service volontaire	19	11,8 %
Travaux d'utilité publique	4	33,3 %

2.686

non-résidents disponibles

0,5 % sur 1 an

Définitions

Non-résident à capacité de travail réduite

Personne qui ne réside pas sur le territoire du Luxembourg et qui bénéficie d'une décision de reclassement externe en application des articles L.551-1 et suivants du Code du travail.

Non-résident sans statut spécifique

Personne qui ne réside pas au Luxembourg et qui est inscrite à l'ADEM.

Non-résidents disponibles

Le nombre des demandeurs d'emploi qui ne résident pas sur le territoire luxembourgeois et qui, à la date du relevé statistique, ne sont ni en emploi, ni affectés à une mesure d'emploi et ni en congé de maladie ou de maternité, s'établit à 2.686 au 29 février 2020. Sur un an, cela constitue une augmentation de 14 personnes, soit de 0,5 %.

		Variation sur un an
Non-résidents à capacité de travail réduite	1.756	-5,2 %
Non-résidents sans statut spécifique	930	13,6 %

2. DEMANDEURS D'EMPLOI INDEMNISÉS

8.755 personnes ont bénéficié de l'indemnité de chômage complet dont 8.317 résidents. Sur un an, cela constitue une hausse de 316 personnes, soit de 3,7 %.

		Variation sur un an
Chômage complet	8.755	3,7 %
dont: résidents	8.317	4,8 %
non-résidents à capacité de travail réduite	438	-12,7 %

8.755

bénéficiaires du chômage complet

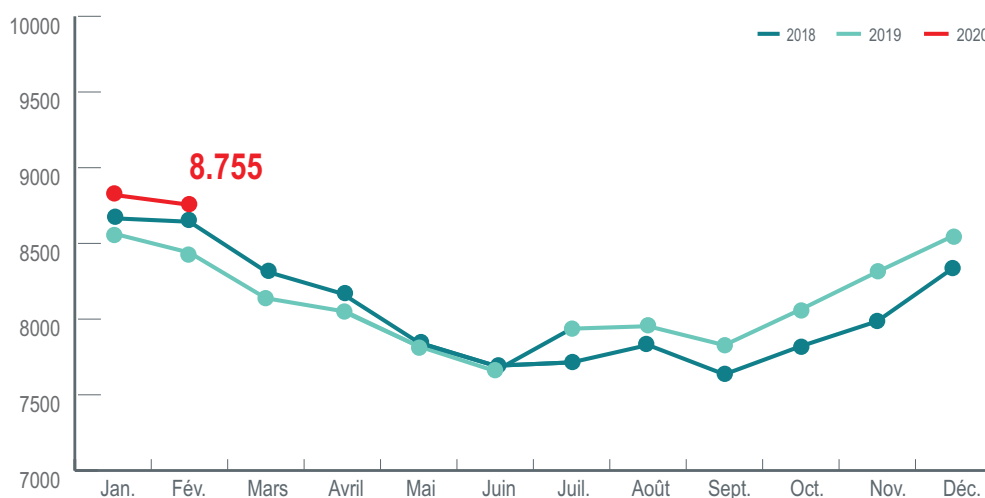
+3,7 % sur 1 an

Définition

Bénéficiaire de l'indemnité de chômage complet

Personne inscrite à l'ADEM et qui est indemnisée en application des articles L. 521-1 et suivants du Code du travail.

Demandeurs d'emploi disponibles bénéficiant de l'indemnité de chômage complet



3.165 personnes ont bénéficié d'une indemnité d'attente ou d'une indemnité professionnelle d'attente. Sur un an, cela constitue une diminution de 174 personnes, soit de -5,2 %.

		Variation sur un an
Indemnité d'attente ou indemnité professionnelle d'attente	3.165	-5,2 %
dont: résidents	1.638	-7,0 %
non-résidents	1.527	-3,2 %

3.165

bénéficiaires d'une indemnité d'attente ou d'une indemnité professionnelle d'attente

-5,2 % sur 1 an

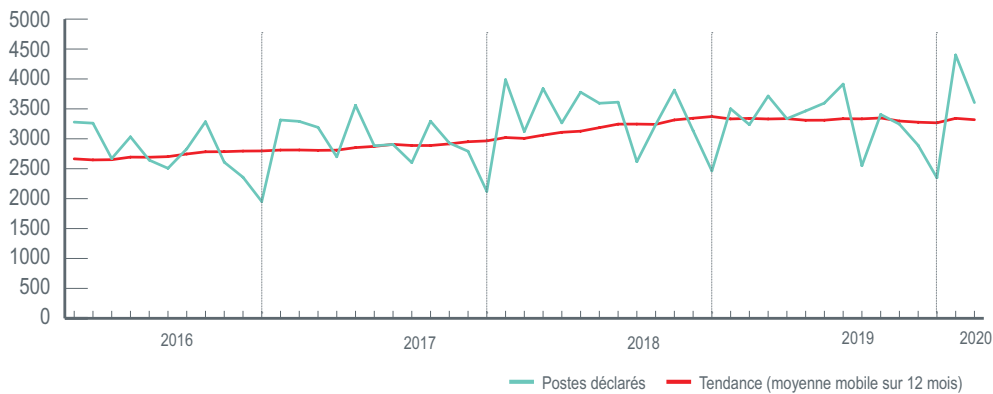
Définition

Bénéficiaire d'une indemnité d'attente ou d'une indemnité professionnelle d'attente

Personne inscrite à l'ADEM et indemnisée en application de l'article L. 551-5 du Code du travail.

3. OFFRES D'EMPLOI

Dans le courant du mois de février 2020, 3.605 postes vacants ont été déclarés à l'ADEM par les différents employeurs. Sur un an, cela constitue une augmentation de 11,4 %.



3.605
postes vacants déclarés
au cours du mois
+11,4 % sur 1 an

81,9 % des postes concernent des contrats de travail à durée déterminée ou indéterminée, 12,2 % sont des missions de travail intérimaire et 5,9 % sont des mesures pour l'emploi.

		Variation sur un an (%)
Total	3.605	11,4 %
dont : emploi	2.952	8,5 %
intérim	440	54,4 %
mesure	213	-7,8 %

Les 10 métiers les plus fréquemment recherchés par les employeurs en février 2020 correspondent à 29,9 % des postes déclarés dans le courant de ce mois.

Audit et contrôle comptables et financiers	164
Études et développement informatique	140
Personnel de cuisine	118
Comptabilité	117
Défense et conseil juridique	105
Secrétariat	98
Service en restauration	94
Analyse de crédits et risques bancaires	90
Conseil en organisation et management d'entreprise	79
Front office marchés financiers	73

8.749
postes vacants disponibles en fin du mois
+19,6 % sur 1 an

Le dernier jour du mois de février 2020, 8.749 postes vacants figurent dans les fichiers de l'ADEM. Sur un an, cela constitue une augmentation de 19,6 %.

Pour en savoir plus:
Service statistiques et études de l'ADEM

247 88888
stat@adem.etat.lu

- 1 - De plus amples informations sur les chiffres présentés ici sont disponibles sur le portail de l'emploi : <http://www.adem.public.lu/fr/marche-emploi-luxembourg/faits-et-chiffres/index.html>
- 2 - De séries longues et des données plus détaillées sont disponibles sur la « plateforme de données luxembourgeoise » : <https://data.public.lu/en/organizations/agence-pour-le-developpement-de-lemploi/>
- 3 - Les données sont publiées **le 20 de chaque mois** ou le premier jour ouvrable suivant le 20.

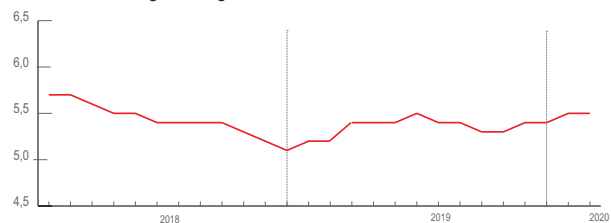
Indicateurs clés du marché de l'emploi calculés par le STATEC



Taux de chômage corrigé des variations saisonnières

Pourcentage de demandeurs d'emploi résidents dans la population active résidente (actifs occupés + demandeurs d'emploi).

Taux de chômage corrigé des variations saisonnières



Emploi intérieur

Emploi des personnes travaillant sur le territoire du Grand-Duché qu'elles y aient leur résidence ou non.



Emploi national

Emploi des personnes résidant sur le territoire du Grand-Duché.

