

PROGRAMME DE STABILITÉ ET DE CROISSANCE

-

2020

GRAPHIQUES ET TABLEAUX

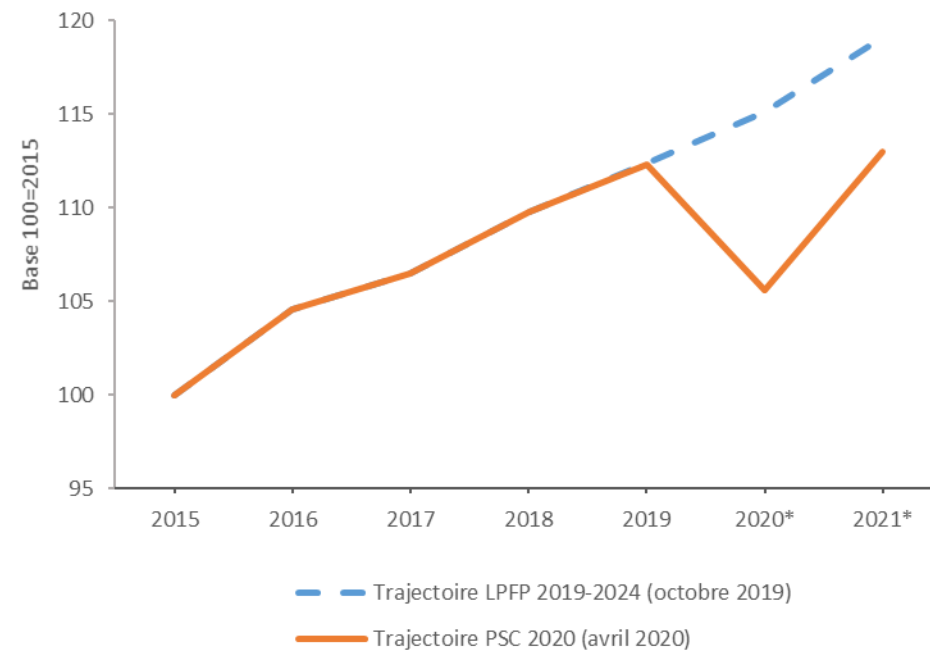
CORONAVIRUS COVID-19

Finances publiques - Tableau synthétique

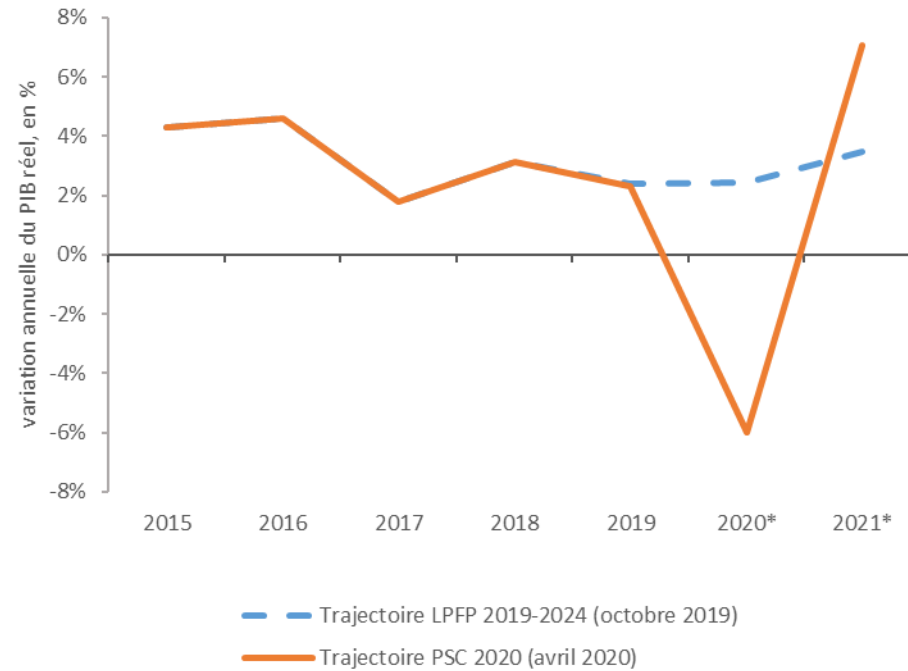
FINANCES PUBLIQUES	2019			2020			2021		
	en mia euros	en % du PIB	variation annuelle, en %	en mia euros	en % du PIB	variation annuelle, en %	en mia euros	en % du PIB	variation annuelle, en %
RECETTES TOTALES	28.506	44.9	+4.6	26.167	44.1	-8.2	28.208	43.5	+7.8
dont									
Impôts sur la production et les importations (i. indirects)	7.349	11.6	+3.9	6.555	11.0	-10.8	7.204	11.1	+9.9
Impôts courants sur le revenu et le patrimoine (i. directs)	10.510	16.5	+3.7	8.906	15.0	-15.3	9.836	15.2	+10.4
Cotisations sociales	7.714	12.1	+5.6	7.787	13.1	+0.9	7.953	12.3	+2.1
DEPENSES TOTALES	27.121	42.7	+6.8	31.191	52.6	+15.0	30.174	46.5	-3.3
dont									
Investissement public*	2.731	4.3	+14.7	2.844	4.8	+4.2	3.024	4.7	+6.3
Investissement public supplémentaire COVID-19	-	-	-	0.194	0.3	-	-	-	-
Prestations sociales	11.557	18.2	+5.8	13.454	22.7	+16.4	12.783	19.7	-5.0
Consommation intermédiaire	2.639	4.2	+8.7	2.851	4.8	+8.0	2.910	4.5	+2.1
Rémunération des salariés	6.400	10.1	+7.5	6.872	11.6	+7.4	7.227	11.1	+5.2
Impact total des mesures COVID-19 (cf. chapitre IV)	-	-	-	-3.284	-5.5	-	-0.476	-0.7	-
Impact macroéconomique	-	-	-	-2.494	-4.2	-	-2.432	-3.7	-
SOLDE DES ADMINISTRATIONS PUBLIQUES	1.385	2.2		-5.024	-8.5		-1.966	-3.0	
<i>Solde de l'administration centrale</i>	0.000	0.0		-4.933	-8.3		-2.159	-3.3	
<i>Solde des administrations locales</i>	0.246	0.4		-0.372	-0.6		-0.150	-0.2	
<i>Solde de la Sécurité sociale</i>	1.138	1.8		0.281	0.5		0.342	0.5	
DETTE PUBLIQUE BRUTE	14.013	22.1		17.015	28.7		19.224	29.6	
INDICATEURS MACROECONOMIQUES	2019			2020			2021		
CONJONCTURE									
PIB réel (en %)		2.3			-6.0			7.0	
PIB nominal (en %)		5.8			-6.6			9.3	
PIB nominal (niveau, en mia euros)		63.516			59.344			64.893	
EVOLUTION DES PRIX									
Inflation IPCN (en %)		1.7			0.6			1.6	
EMPLOI									
Croissance de l'emploi intérieur (en %)		3.6			0.7			1.0	
Taux de chômage (définition ADEM, en %)		5.4			6.7			7.2	

* : Investissement public hors crise et hors impact comptable acquisition avion militaire. L'impact purement comptable de 200 mio EUR lié à l'acquisition de l'avion est intégré dans le total des dépenses et les soldes.

Évolution du PIB réel (base 100=2015)



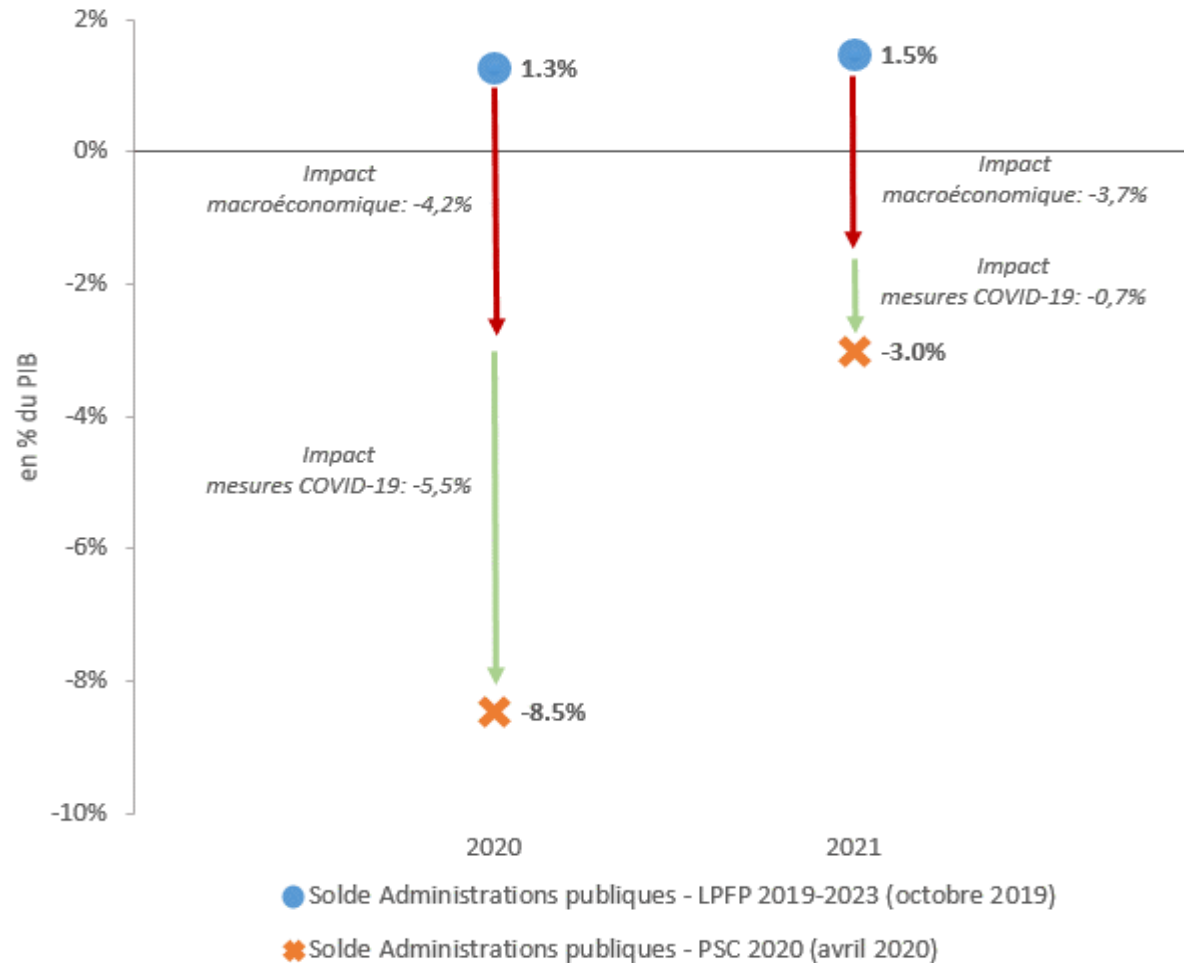
Taux de croissance du PIB réel (2015 – 2021)



CORONAVIRUS COVID-19

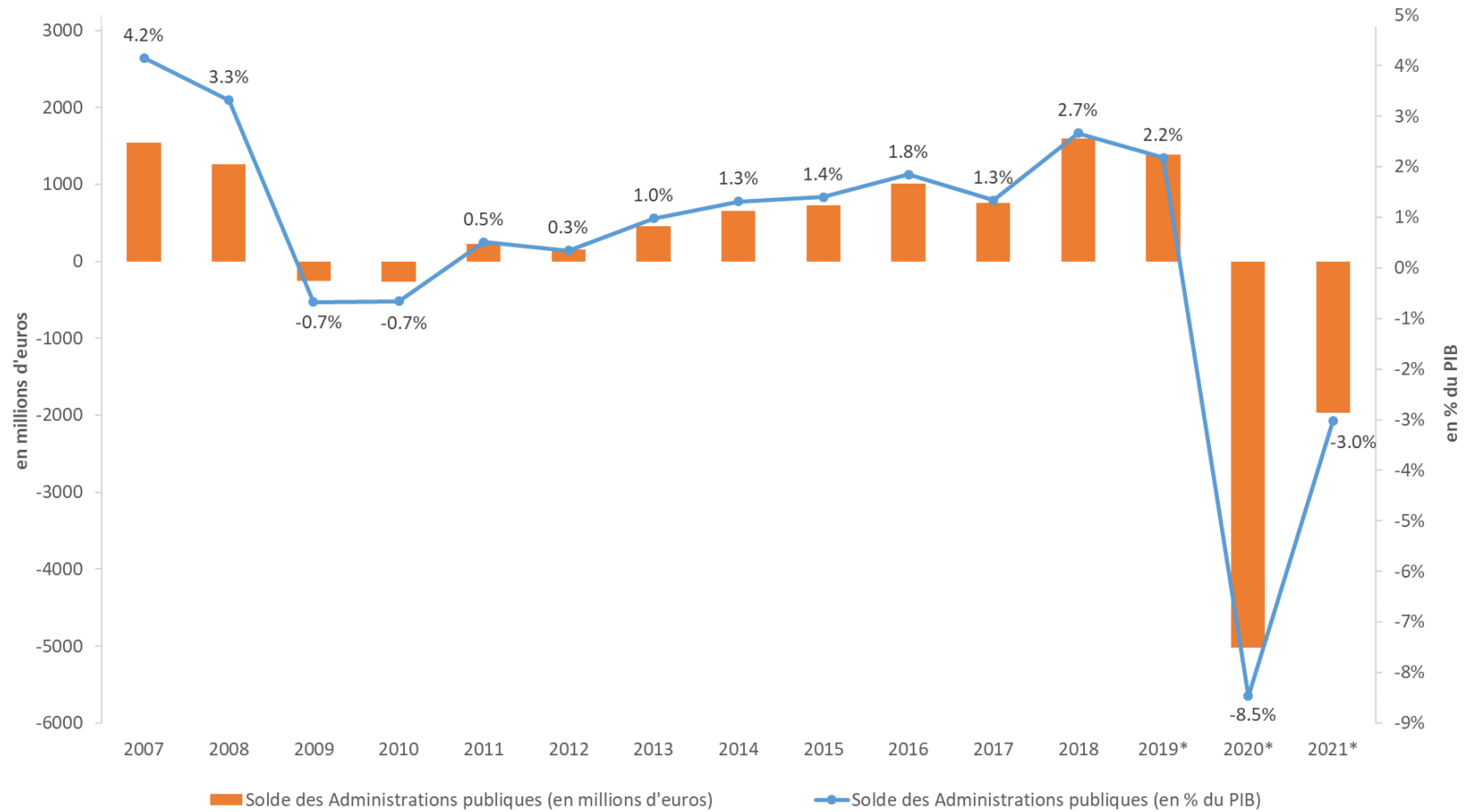
Solde nominal des Administrations publiques en 2020 et 2021

Impact dû à la détérioration du contexte macroéconomique & impact dû aux mesures COVID-19



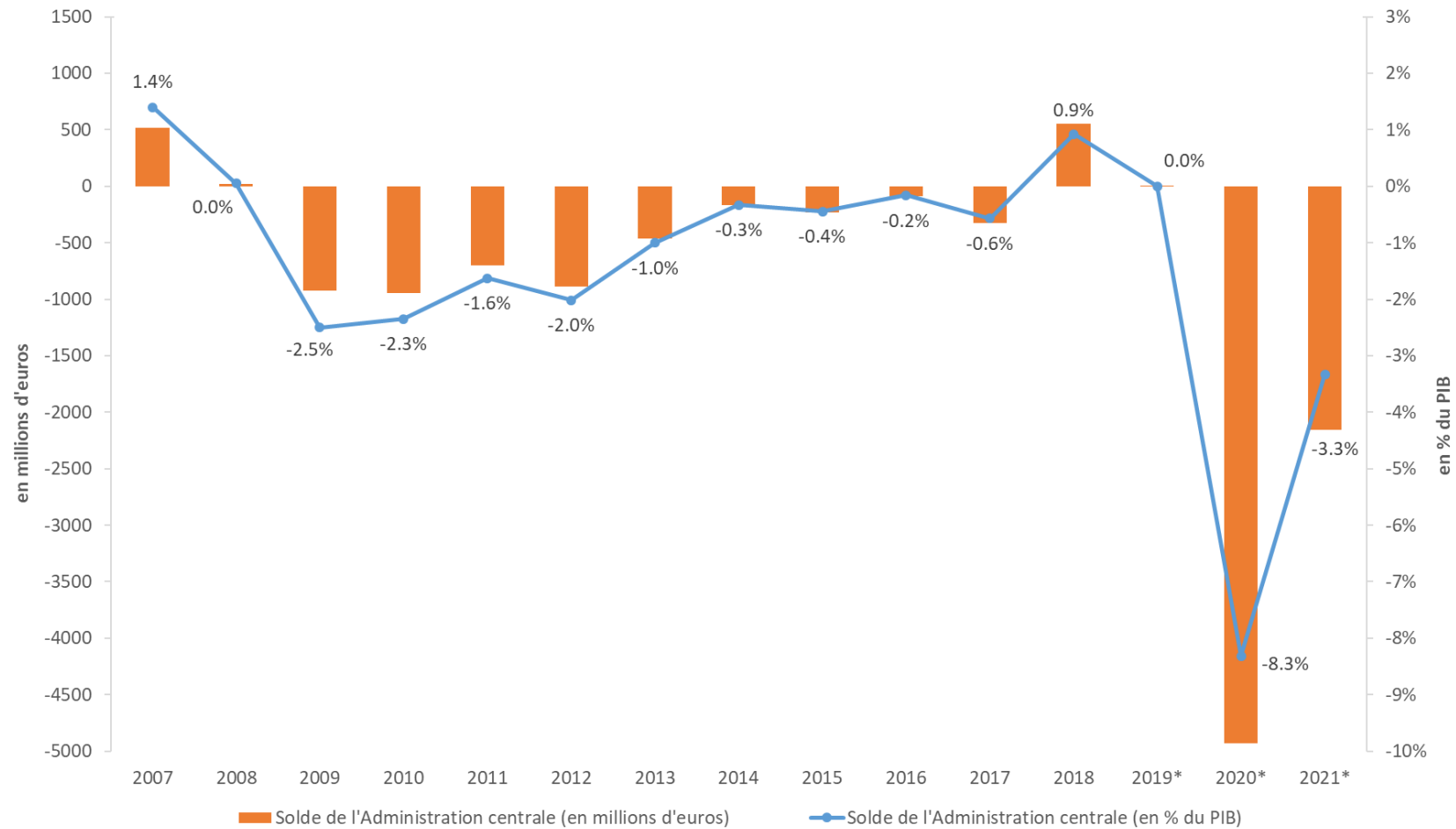
CORONAVIRUS COVID-19

Solde des Administrations publiques



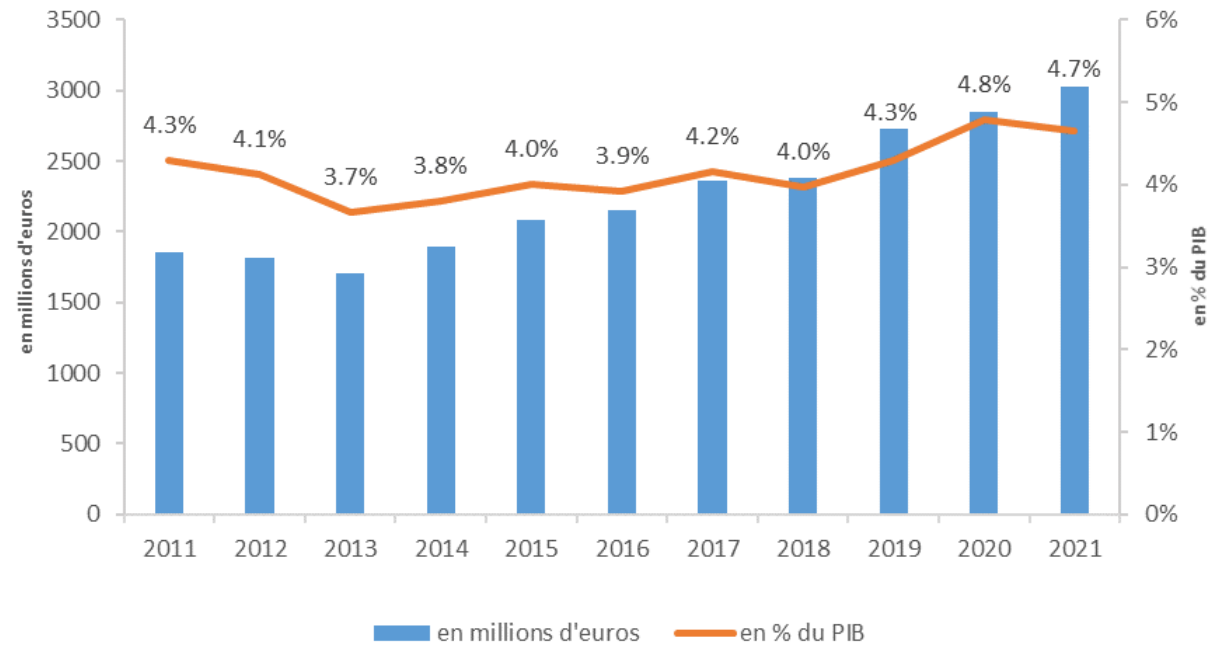
CORONAVIRUS COVID-19

Solde de l'Administration centrale



CORONAVIRUS COVID-19

Investissement public



COVID-19 STABILISÉIERUNGSPAK VERGLACH

1. VERSCHIDDE PÄCK AM VERGLACH

Land	Total % vum PIB	Débursemententer (inc.sanitaire Mesuren) % vum PIB	Reporten % vum PIB	Garantien % vum PIB
LU	17,5 (PSC)	3,8	7,7	6,1
DE	36,9	4,6	3,1	29,2
FR	19,0	1,8	2,6	14,5
BE	13,5	0,9	1,0	11,6

2. VERGLACH VU VERSCHIDDE MASUREN

CHÔMAGE PARTIEL

LU 80% vum Salaire brut › Enveloppe vun €1 Milliard › 1,7% vum PIB

FR 70% vum Salaire brut › Enveloppe vun €24 Milliarden › 1,0% vum PIB

GARANTIEN

LU Garantie Regime fir néi Prêten – 85% garantéiert vum Staat › Enveloppe vun €2,5 Milliarden › 4,2% vum PIB

FR Garantie Regime fir néi Prêten – bis zu 90% garantéiert vum Staat › Enveloppe vun €300 Milliarden › 13,4% vum PIB

DIREKT NET-REMBOURSABEL HËLLEFEN (GLOBAL)

LU Enveloppe vun €250 Millioune fir 2 Méint › 0,2% vum PIB pro Mount

DE Enveloppe vun €50 Milliarden fir 5 Méint › 0,3% vum PIB pro Mount

CORONAVIRUS COVID-19

VERGLACH VUN DEN HËLLEFS-PÄCK AN DER EUROZONE

	ETAT MEMBRE	% VUM PIB	MILLIARDEN EUR
1	Däitschland	36,9	1.207
2	Italien	26,4	425
3	Frankräich	19,0	425
4	Lëtzebuerg	17,5	10
5	Belsch	13,5	60
6	Slowenien	13,4	6
7	Malta	13,3	2
8	Spuenien	11,9	134
9	Eisträich	9,0	40
10	Holland	9,0	65
11	Griicheland	8,9	15
12	Litauen	7,6	4
13	Estland	7,0	2
14	Portugal	6,1	12
15	Lettland	6,0	2
16	Finnland	4,5	10
17	Zypern	4,3	1
18	Slowakei	3,0	3
19	Irland	2,0	7

HAUT-COMMISSARIAT À LA PROTECTION NATIONALE

€194 MIO POUR FINANCER LA LUTTE SANITAIRE

LIBELLÉ	MONTANTS DÉBLOQUÉS
Frais de fonctionnement pour la gestion de crises	+ 3.060.000
Acquisition de masques chirurgicaux et de masques de protection respiratoire	+ 245.000
Acquisition de gants d'examen, masques chirurgicaux, masques de protection respiratoire et lunettes de protection Prise en charge des frais des tests de dépistage du LNS Mesures de communication Mise en place de structures de traitement et de quarantaine	+ 3.300.000
Mise en oeuvre de centres de traitement en cas de menace pandémique	+ 2.500.000
Prise en charge des prestations des médecins, infirmiers et personnel administratif au sein des maisons médicales	+ 1.040.000
Transformation du Centre de réhabilitation du Château de Colpach, mise en place des soins à domicile des patients y soignés	+ 14.500.000
Mise à disposition d'un logement gratuit aux frontaliers travaillant dans le secteur hospitalier	+ 2.000.000
Mise en place d'un hôpital militaire temporaire (200 places)	+ 2.000.000
Acquisition et transport de matériel médical, mise en place centres de traitement	+ 40.000.000
Mise en place des centres de traitements, acquisition de matériel et de médicaments, etc.	+ 60.000.000
Acquisition de matériel médical, de médicaments et surtout de matériel nécessaire pour assurer le testing de la population à grande échelle	+ 50.000.000
Frais d'acquisition pour la gestion de crises	+ 15.200.000

PSC 2020

Ministère des Finances
minfin.public.lu