



ÉVOLUTION DES MARCHÉS

DE L'ÉLECTRICITÉ ET DU GAZ NATUREL

2019

PRODUCTION D'ÉLECTRICITÉ

PRODUCTION D'ÉLECTRICITÉ À PARTIR DE SOURCES RENOUVELABLES

12,2%

DE LA CONSOMMATION NATIONALE



CAPACITÉ DE PRODUCTION ÉLECTRIQUE EN 2019

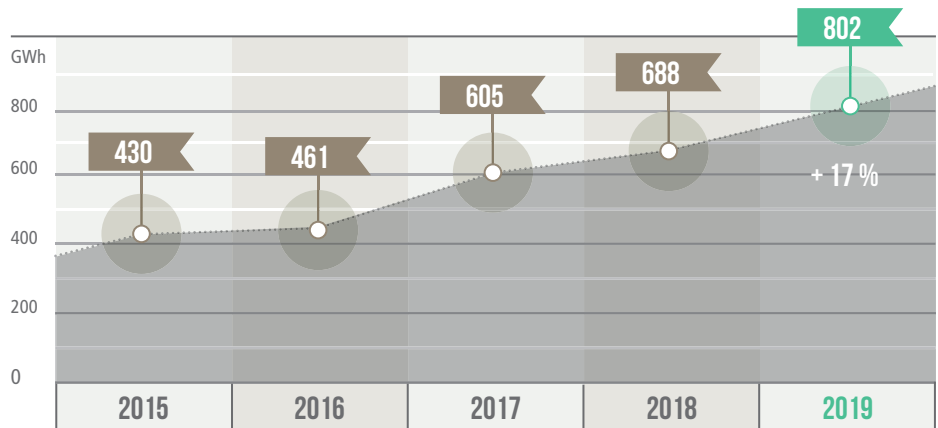

488 MW

DONT


377 MW

RENOUVELABLE

CE CHIFFRE VA AUGMENTER DANS LES ANNÉES À VENIR.



SOURCES D'ÉNERGIE DANS LA PRODUCTION D'ÉLECTRICITÉ



MARCHÉ DE DÉTAIL

LE NOMBRE DE CHANGEMENTS DE FOURNISSEUR EST RESTÉ FAIBLE

Électricité CLIENTS FINALS
1000 / **322.727**

Gaz naturel CLIENTS FINALS
295 / **90.837**

INACTIVITÉ DES CONSOMMATEURS ET MANQUE DE DYNAMISME ET D'INNOVATION DE LA PART DES FOURNISSEURS

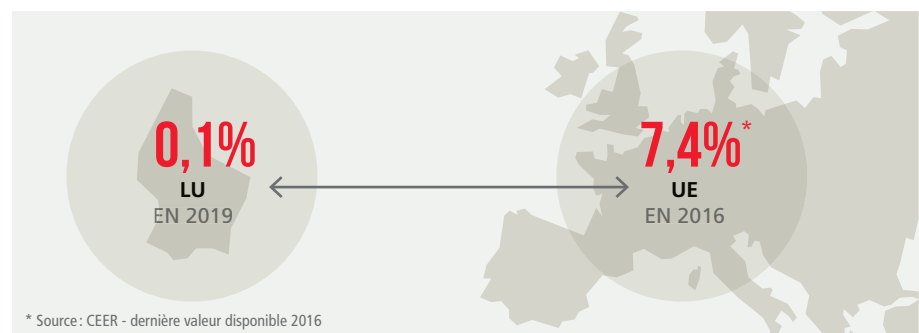
ILR

lance un appel aux consommateurs

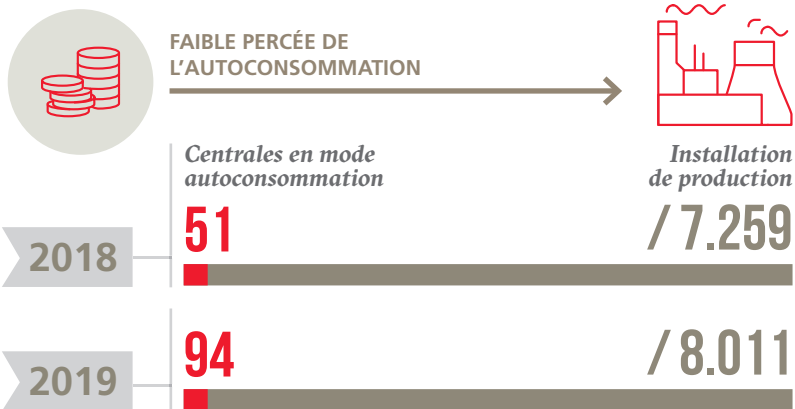
POUR COMPARER LES OFFRES SUR LE MARCHÉ, NOTAMMENT À TRAVERS LE COMPAREUR EN LIGNE



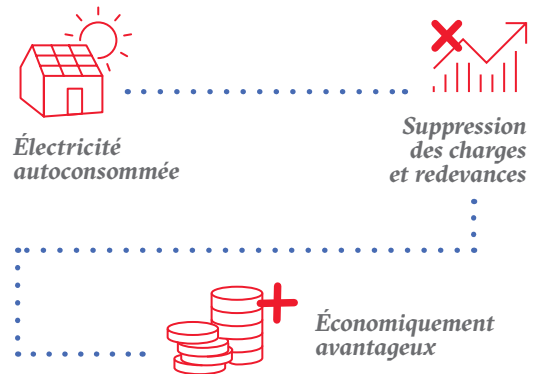
TAUX DE CHANGEMENT DE FOURNISSEUR D'ÉLECTRICITÉ POUR LES MÉNAGES AU LUXEMBOURG ET MOYENNE PONDÉRÉE DANS L'UE



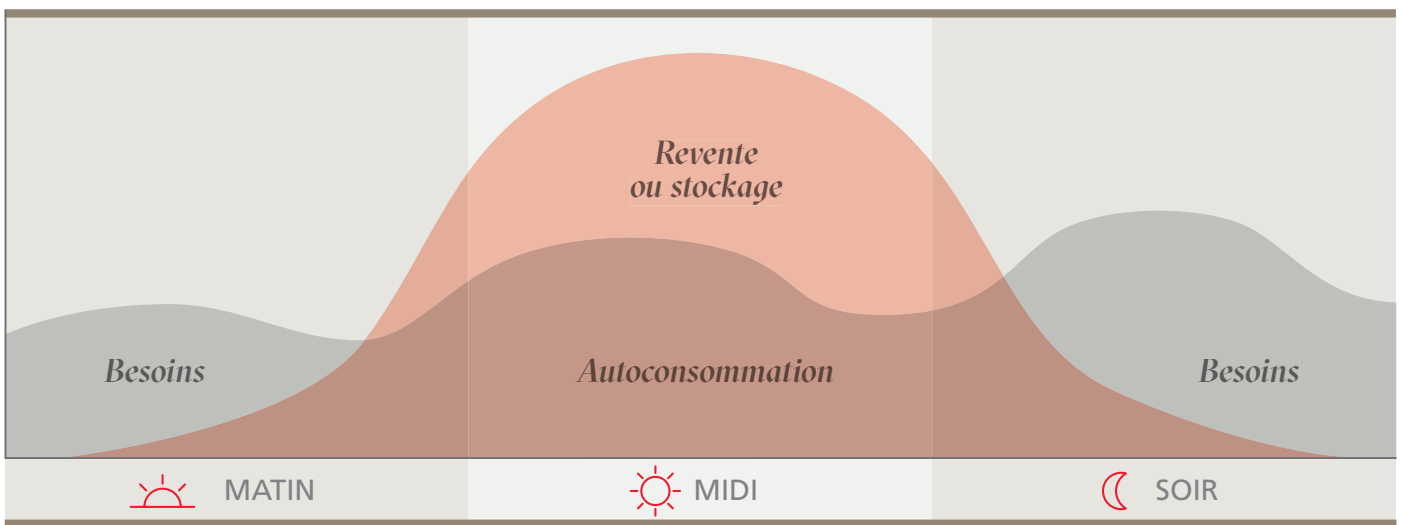
LA PRODUCTION D'ÉLECTRICITÉ POUR SA CONSOMMATION PROPRE N'EST QUE TRÈS PEU PRATQUÉE AU LUXEMBOURG



DEPUIS LE 1^{ER} JANVIER 2020



PRODUCTION ET CONSOMMATION D'ÉLECTRICITÉ RENOUVELABLE



CONSOMMER SOI-MÊME L'ÉLECTRICITÉ PRODUITE EST ÉCOLOGIQUE ET ÉCONOMIQUE

DÉPLOIEMENT DU COMPTAGE INTELLIGENT

91,5% COMPTEURS ÉLECTRIQUES INTELLIGENTS INSTALLÉS FIN 2019

65,8% COMPTEURS GAZ INTELLIGENTS FIN 2019



+ DE CONFORT ET DONNÉES PLUS PRÉCISES

MEILLEURE MAÎTRISE DE LA CONSOMMATION



ACCÈS DIFFICILE AUX DONNÉES DE CONSOMMATION EMPÊCHE LE DÉVELOPPEMENT DE NOUVELLES OFFRES FLEXIBLES ET DYNAMIQUES.



LES NOUVEAUX SERVICES SUR BASE DES COMPTEURS INTELLIGENTS SE FONT ENCORE ATTENDRE