



# **Statistiques des causes de décès pour l'année 2019**



LE GOUVERNEMENT  
DU GRAND-DUCHÉ DE LUXEMBOURG  
Ministère de la Santé

Direction de la santé

Sante.lu

**Citation suggérée :**

Weber G. et al (2021). *Statistiques des causes de décès pour l'année 2019*, Direction de la santé, Luxembourg, [sante.lu/statistiques-causes-deces](https://sante.lu/statistiques-causes-deces)  
ISBN 978-2-919797-11-0

© Direction de la santé, 2021

**Remerciements :**

Nous tenons à remercier toutes les personnes qui ont contribué à l'élaboration de ce document.

Nous remercions ainsi tous les médecins déclarants grâce auxquels cette analyse des causes de décès au Luxembourg fut possible.

Nos remerciements vont également à l'ensemble des agents du Service IT et Project Management pour leur précieux travail d'élaboration et de mise à jour du logiciel hébergeant le registre des causes de décès.

# Statistiques des causes de décès pour l'année 2019

**Publié par :**

Direction de la santé, Service épidémiologie et statistique, avril 2021

**Auteur :**

Guy WEBER

**Soutien méthodologique et conceptuel :**

Dr. Jean-Claude SCHMIT - Directeur de la santé

Dr. Martine DEBACKER

Dr. Ala'a ALKERWI

Sonia LEITE

Claudia BORS

Jill PÜTZ

Monique KOSMALA

*Pour tout renseignement sur le contenu, s'adresser à :*

*Direction de la santé*

*Service épidémiologie et statistique*

*20, rue de Bitbourg*

*L-1273 Luxembourg*

*Email : [causes.deces@ms.etat.lu](mailto:causes.deces@ms.etat.lu)*

# TABLE DES MATIERES

	<b>Préface</b>	5
	<b>Introduction</b>	6
	<b>Chiffres clés sur les décès au Luxembourg</b>	9
	<b>Objectifs de développement durable</b>	10
	<b>Tableaux statistiques</b>	15
<b>Causes de décès par classement du code ou groupe de codes CIM-10</b>		
<b>T01</b>	Nombre de décès selon la cause et le sexe, par chapitre, en 2019	16
	<b>T01.1</b> Nombre de décès selon la cause et le sexe, par chapitre, en 2019	16
	<b>T01.2</b> Distribution des décès selon la cause et le sexe, par chapitre, en 2019	16
	<b>T01.3</b> Taux brut de mortalité pour 100 000 habitants, selon la cause et le sexe, par chapitre, en 2019	16
	<b>T01.4</b> Evolution du nombre de décès selon la cause et le sexe, par chapitre, de 1998 à 2019	17
	<b>T01.5</b> Evolution du taux brut de mortalité pour 100 000 habitants, selon la cause et le sexe, par chapitre, de 1998 à 2019	18
<b>T02</b>	Nombre de décès selon la cause et le sexe, par bloc ou groupe, en 2019	19
<b>T03</b>	Nombre de décès selon la cause et le sexe, toutes les causes, en 2019	21
<b>T04</b>	Nombre de décès selon la cause, le groupe d'âge et le sexe, par chapitre, en 2019	27
<b>T05</b>	Nombre de décès selon la cause, le groupe d'âge et le sexe, par bloc ou groupe, en 2019	28
<b>T06</b>	Nombre de décès selon la cause, le groupe d'âge et le sexe, toutes les causes, en 2019	34
<b>Lésions traumatiques, empoisonnements et certaines autres conséquences de causes externes</b>		
<b>T07</b>	Nombre de décès par cause externe selon la nature du traumatisme ou empoisonnement, le groupe d'âge et le sexe, par bloc ou groupe, en 2019	50
<b>T08</b>	Nombre de décès par cause externe selon la nature du traumatisme ou empoisonnement, le groupe d'âge et le sexe, toutes les causes, en 2019	51
<b>Causes de décès par ordre décroissant de la fréquence</b>		
<b>T09</b>	Nombre de décès selon la cause et le sexe, par <b>ordre décroissant de la fréquence</b> , par chapitre, en 2019	54
	<b>T09.1</b> Nombre de décès selon la cause et le sexe, par <b>ordre décroissant de la fréquence</b> , par chapitre, en 2019	54
	<b>T09.2</b> Distribution des décès selon la cause et le sexe, par <b>ordre décroissant de la distribution</b> , par chapitre, en 2019	54
	<b>T09.3</b> Taux brut de mortalité pour 100 000 habitants, par <b>ordre décroissant du taux</b> , selon la cause et le sexe, par chapitre, en 2019	54
	<b>T09.4</b> Nombre de décès selon la cause et le groupe d'âge, par <b>ordre décroissant de la fréquence</b> , par chapitre, en 2019	55
	<b>T09.5</b> Distribution des décès selon la cause et le groupe d'âge, par <b>ordre décroissant de la distribution</b> , par chapitre, en 2019	55
<b>T10</b>	Nombre de décès selon la cause et le sexe, par <b>ordre décroissant de la fréquence</b> , par bloc ou groupe, en 2019	56
<b>T11</b>	Nombre de décès selon la cause et le sexe, par <b>ordre décroissant de la fréquence</b> , toutes les causes, en 2019	58
<b>T12</b>	Nombre de décès par cause externe selon le sexe, par <b>ordre décroissant de la fréquence</b> , par bloc ou groupe, en 2019	64
	<b>T12.1</b> Nombre de décès par cause externe selon le sexe, par <b>ordre décroissant de la fréquence</b> , par bloc ou groupe, en 2019	64
	<b>T12.2</b> Distribution des décès par cause externe selon le sexe, par <b>ordre décroissant de la fréquence</b> , par bloc ou groupe, en 2019	64
<b>Décès au Luxembourg de personnes résidant à l'étranger</b>		
<b>T14</b>	Nombre de personnes résidant à l'étranger et décédées au Luxembourg, selon le sexe et le pays de résidence, toutes les causes, en 2019	66
<b>Mortalité fœto-infantiles</b>		
<b>T15</b>	Morts fœtales et décès d'enfants de moins de 10 jours selon la cause et le sexe, toutes les causes, en 2019	68
<b>T16</b>	Décès d'enfants de moins de 10 jours selon l'âge au moment du décès, la durée de gestation, le poids à la naissance et le mode d'accouchement, en 2019	69
<b>Décès par suicides et événements dont l'intention n'est pas déterminée</b>		
<b>T17</b>	Nombre de suicides et lésions causées de manière indéterminée quant à l'intention selon le procédé, le groupe d'âge et le sexe, en 2019	70
<b>Comparatif international</b>		
<b>T18</b>	Taux de mortalité standardisé pour 100 000 habitants dans les pays de l'Union Européenne, par chapitre, en 2018	71
<b>Annexes</b>		
	<b>A1.</b> Pyramide des âges de la population du Grand-Duché de Luxembourg au 1-juillet-2019	74
	<b>A2.</b> Population résidente au 1er juillet 2019, répartition par âge et par sexe	75
	<b>A3.</b> Proportion des causes non spécifiques de décès au Luxembourg, de 1998 à 2019	76
	<b>A4.</b> Liste des abréviations utilisées dans le libellé des causes de décès	77
	<b>A5.</b> Recommandations pour les déclarations de décès	79



## PREFACE

Madame,  
Monsieur,

J'ai le plaisir de vous faire parvenir le rapport annuel présentant les statistiques des causes de décès de l'année 2019. Il s'agit d'un livret de données agrégées standardisant la présentation de ces dernières dans des tableaux et graphiques. Ce rapport sert de référence pour les informations de base des statistiques de toutes les causes de décès.

Ce 52<sup>ème</sup> rapport annuel complète une série débutée en 1967. La présentation et la structuration de son contenu ont subi une révision, ceci dans le but de fournir davantage d'informations sur les indicateurs principaux de mortalité mais aussi d'adopter un format plus convivial. Elles visent à la valorisation scientifique du registre national des causes de décès ainsi qu'à la progression de la qualité et de la facilité d'emploi des statistiques de décès publiées chaque année.

Les archives historiques des statistiques des causes de décès sont disponibles au format papier (sur demande) ainsi qu'au format électronique sur les sites internet suivants :

le portail santé [www.sante.public.lu](http://www.sante.public.lu)

le portail des statistiques [www.statistiques.public.lu](http://www.statistiques.public.lu)

N'hésitez pas à nous faire parvenir vos remarques et suggestions qui nous sont particulièrement précieuses dans nos efforts pour parfaire la présentation des statistiques des causes de décès.

Veillez agréer, Madame, Monsieur, l'expression de mes salutations très distinguées.

Le Directeur de la Santé

Dr Jean-Claude SCHMIT

# INTRODUCTION

## Introduction

Les causes de décès font l'objet d'un suivi international. Au Luxembourg, le registre des causes de décès produit un rapport annuel depuis 1967.

Lorsqu'une personne décède au Luxembourg, le Règlement grand-ducal du 20 mai 2020 modifiant le règlement grand-ducal modifié du 20 juin 1963 rendant obligatoire la déclaration des causes de décès prévoit que le médecin constatant le décès doit déclarer la ou les causes de décès en remplissant le volet A et le volet C du certificat de décès. Ce certificat est ensuite transmis au bureau d'état civil de la commune où a eu lieu le décès qui conservera le volet A et remplira le volet B du certificat de décès. Suite aux formalités administratives communales, les volets B et C du certificat sont ensuite transmis à la Direction de la santé, administration qui est en charge d'une part d'identifier les risques infectieux pour la santé publique et d'autre part d'assurer la gestion du registre des causes de décès.

En plus des données administratives que sont le nom, l'adresse et le numéro de matricule, le registre des causes de décès reprend des informations notamment sur le sexe de la personne décédée, la date et l'heure du décès, la (les) cause(s) de décès, l'âge au moment du décès, et le lieu du décès.

La qualité du registre des causes de décès repose essentiellement sur le niveau de précision des informations manuscrites sur le certificat de décès par le médecin et sur le codage de cette information.

Pour faciliter la collecte et l'analyse des données indiquées sur le certificat de décès, l'Organisation mondiale de la santé (OMS) a développé une méthode de codification appelée Classification Internationale des Maladies (CIM). La version actuellement utilisée au Luxembourg est la CIM-10.

Il est à noter qu'en ce qui concerne la protection des données à caractère personnel, les personnes décédées sortent du champ d'application du règlement général sur la protection des données (RGPD).

## Classification des causes de décès de l'OMS

### Note méthodologique

Les tableaux statistiques des causes de décès pour l'année 2019 renseignent sur la cause primaire ou

initiale des décès. L'OMS en donne la définition suivante :

- a) *la maladie ou le traumatisme qui a déclenché l'évolution morbide conduisant directement au décès, ou*
- b) *les circonstances de l'accident ou de la violence qui ont entraîné le traumatisme mortel.*

« La CIM est une classification à axes variables dans laquelle les maladies sont regroupées de la façon suivante:

- maladies épidémiques,
- maladies constitutionnelles ou générales,
- maladies localisées classées selon leur siège,
- maladies du développement,
- maladies qui sont les conséquences d'un traumatisme ».

La classification CIM-10 est divisée en 22 chapitres, dont le dernier (Chapitre XXII) regroupe des codes d'utilisation particulière. La CIM-10 attribue à chaque entité (maladie) répertoriée un code alphanumérique comportant trois caractères.

Le premier caractère du code de la CIM représente une lettre qui est généralement associée à un **chapitre** donné. Par exemple, I00-I99 se réfère au chapitre IX de la CIM des maladies de l'appareil circulatoire et J00-J99 aux maladies de l'appareil respiratoire. Les lettres D et H font chacune référence à deux chapitres, à savoir, les tumeurs (chapitre II) et les maladies du sang (chapitre III) pour la lettre D et les maladies de l'œil (chapitre VII) et de l'oreille (chapitre VIII) pour la lettre H. Les lettres A et B concernent le premier chapitre (chapitre I) des maladies infectieuses et parasitaires. Les lettres V, W, X et Y font quant à elles toutes référence au chapitre XX regroupant les causes externes de décès.

Les chapitres sont sub-divisés en « **blocs ou groupes de codes** » homogènes de catégories à trois caractères.

Dans le chapitre I (Certaines maladies infectieuses et parasitaires), les titres des blocs reflètent deux axes de classification - mode de transmission et large groupe d'organismes infectants.

Dans le chapitre II (Tumeurs), le premier axe est le comportement de la tumeur ; dans ce comportement, l'axe de classement est le plus souvent le siège de la tumeur ; cependant, quelques catégories à trois caractères correspondent à des types morphologiques importants. La série de catégories est indiquée entre parenthèses.

Les lésions traumatiques et les empoisonnements sont présentés dans les tableaux T7 et T8 du présent rapport. Les tableaux T12 et T13 reproduisent séparément les causes externes de mortalité par ordre décroissant de la fréquence pour garantir une continuité avec les tableaux antérieurs et faciliter le suivi de l'évolution de la mortalité par cause externe.

Dans les tableaux des causes de décès, les cases vides ou remplies avec le symbole [-] indiquent que le nombre de cas est égal à zéro (0). Les cases vides et colorées indiquent que la cause de décès n'existe pas pour ce sexe.

En annexes sont présentées les données démographiques de la population luxembourgeoise (A1 et A2), quelques indicateurs de qualité (A3) ainsi que la liste des abréviations utilisées dans le libellé des causes de décès (A4). Vous trouverez également en fin du rapport (A5), quelques instructions recommandées par l'OMS et par la Direction Générale des Statistiques-Eurostat, afin d'améliorer la qualité des informations médicales déclarées sur le certificat médical de décès ainsi que la qualité des statistiques de mortalité.

#### **Note sur l'historique**

Alors que le formulaire de déclaration des causes de décès a subi peu de modifications depuis les années 60, le traitement par la Direction de la santé des données transmises a quant à lui beaucoup évolué. Avant l'ère informatique, la production du rapport annuel exigeait jusqu'en 1987 un important travail de constitution des tableaux agrégés. Entre 1988 et 1997, les prémices de l'informatisation ont facilité la production de ces données agrégées. L'actuel registre des causes de décès est mis en place en 1998 (année d'implémentation au Luxembourg de

la CIM10), les micro-données sont depuis lors enregistrées sur un support informatique facilitant leur exploitation statistique pour la production de ce rapport annuel. Durant toute la période le niveau de granularité de présentation des données agrégées n'a pas été modifié.

La cause initiale de décès était classifiée selon la 9ième révision de la Classification statistique internationale de maladies et des problèmes de santé connexes (CIM-9) de 1979 à 1997. A partir de 1998 et jusqu'aujourd'hui, les nomenclatures utilisées pour la codification des causes de décès sont celles de la 10e révision de la (CIM-10 ou ICD-10 en Anglais) de l'OMS, en 1993.

Un outil de codification automatique est utilisé pour la codification des causes de décès et la sélection de la cause principale de décès depuis 2003. Le logiciel « STYX » du « CépIdc-Inserm » a été utilisé jusqu'en juillet 2011. Le Luxembourg utilise l'outil développé par l'Iris Institute dans le cadre d'un partenariat européen. Cet outil de codification automatique appelé « IRIS » a remplacé le logiciel « STYX » depuis le 1er août 2011.

Dans le cadre de la publication du règlement grand-ducal du 18 avril 2013 déterminant les modalités et conditions de fonctionnement du registre national du cancer et modifiant le règlement grand-ducal du 20 juin 1963 rendant obligatoire la déclaration des causes de décès, un nouveau modèle de formulaire pour la déclaration des causes de décès est entré en vigueur depuis le 1er juillet 2013, rendant l'ancien formulaire obsolète. Ce nouveau formulaire intègre les plus récentes directives internationales émanant de la Commission européenne par le biais du règlement européen n° 328/2011 concernant les statistiques des causes de décès et les recommandations de l'OMS en la matière.

# **Chiffres clés**

## **sur les décès au Luxembourg**

## Par sexe

	Homme		Femme		Total	
	Nombre	%	Nombre	%	Nombre	%
<b>Total décès</b>	<b>2086</b>	<b>50,6%</b>	<b>2034</b>	<b>49,4%</b>	<b>4120</b>	<b>100,0 %</b>
<b>Cause</b>						
Maladie	1937	92,9%	2034	94,2%	<b>3854</b>	<b>93,5%</b>
Accident « Cause externe »	149	7,1%	117	5,8%	<b>266</b>	<b>6,5%</b>
<b>Lieu de décès</b>						
Domicile	394	18,9%	322	15,8%	<b>716</b>	<b>17,4%</b>
Hôpital	1250	59,9%	1034	50,8%	<b>2284</b>	<b>55,4%</b>
Maison de retraite	364	17,4%	664	32,6%	<b>1028</b>	<b>25,0%</b>
Voie publique	41	2,0%	5	0,2%	<b>46</b>	<b>1,1%</b>
Lieu de travail	14	0,7%	0		<b>14</b>	<b>0,3%</b>
Ambulance	4	0,2%	2	0,1%	<b>6</b>	<b>0,1%</b>
Autre lieu	19	0,9%	7	0,3%	<b>26</b>	<b>0,6%</b>

Dans ce total figurent **121** décès de non-résidents

Dans ce total ne figurent pas les mortinaissances

## Par âge

### Mortalité fœto-infantile

Le tableau suivant montre le nombre d'enfants mort-nés, le nombre d'enfants nés vivants, mais décédés avant d'avoir atteint l'âge d'un an et les taux respectifs pour mille naissances totales (‰ n.t.) ou mille naissances vivantes (‰ n.v.). Sur un total de **6299** naissances, le STATEC signale **6230** naissances vivantes de droit (toutes les naissances vivantes survenues dans la population résidente au Luxembourg) dont **3107** garçons et **3123** filles, en **2019**.

		8. mortalité fœto-infantile (‰ n.t.) avant la naissance + la première année de vie			
		N	‰ n.t.		
		87	13.81		
1. mortalité (‰ n.t.) avant la naissance		7. mortalité infantile (‰ n.v.) la première année de vie			
		N	‰ n.v.		
		18	2.89		
N		5. mortalité néonatale (‰ n.v.) de 0 à 27 jours			
69		N	‰ n.v.	6. mortalité post-néonatale (‰ n.v.) du 28 à 365 jours de vie	
‰ n.t.		18	2.89		
10.95		3. mortalité néonatale précoce (‰ n.v.) de 0 à 6 jours		4. mortalité néonatale tardive (‰ n.v.) de 7 à 27 jours	
		N	‰ n.v.	N	‰ n.v.
		16	2.57	0	0.00
2. mortalité périnatale (‰ n.t.) avant la naissance + les 7 premiers jours de vie		N			
		N	‰ n.v.	‰ n.v.	
		85	13.49	2	
		0.32			
		NAISSANCE			
grossesse		période post-natale (jusqu'à l'âge d'un an)			
		1 AN ->			

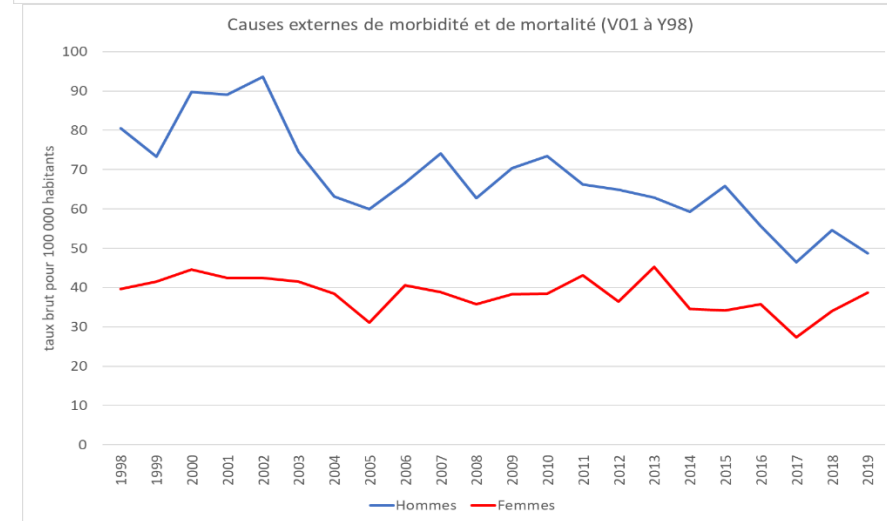
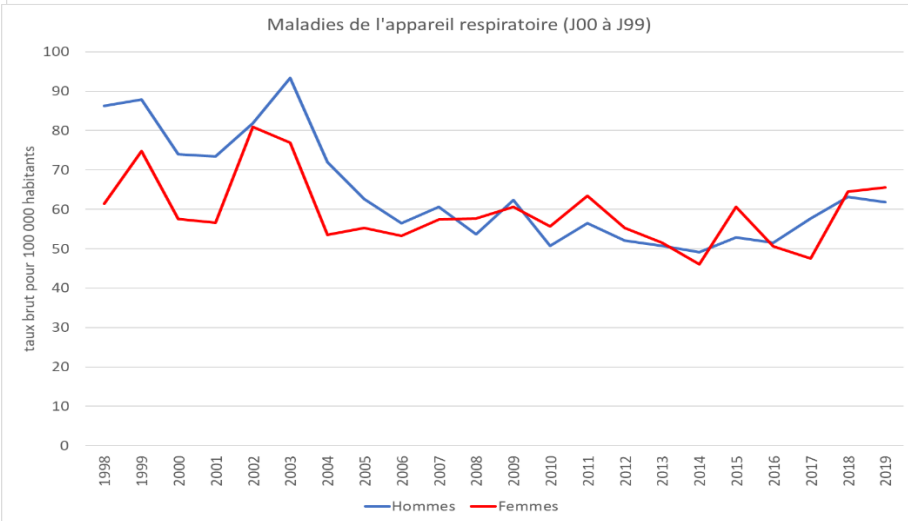
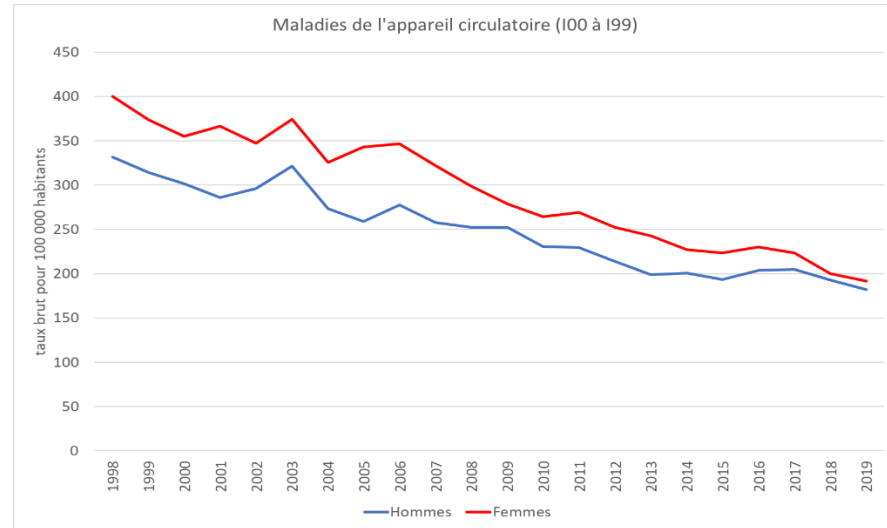
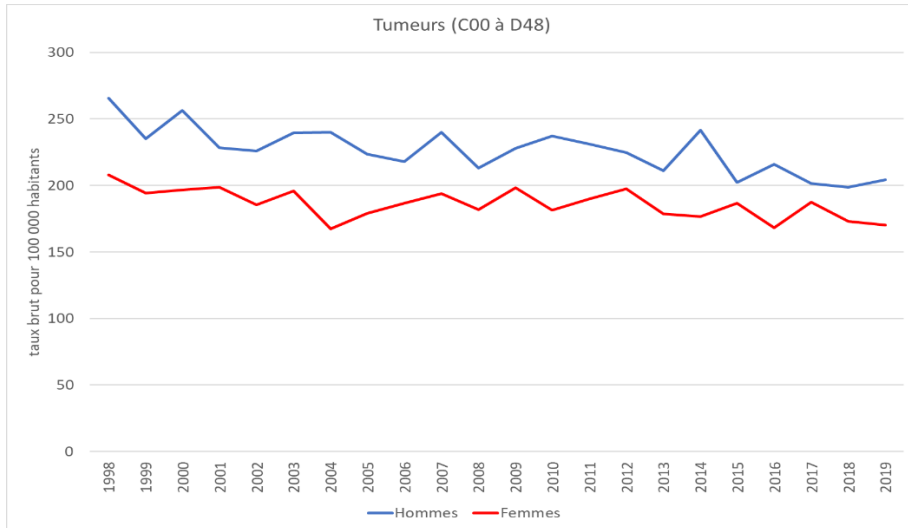
### Définitions des indicateurs de la mortalité fœto-infantile

1. Le taux de mortinatalité est le nombre de mortinaissances divisé par le nombre de naissances totales (mortinaissances et naissances vivantes) multiplié par 1000  
*inclus : décès fœtaux non-résidents (9)*
2. Le taux de mortalité périnatale est le nombre de mortinaissances ajouté au nombre de décès infantiles de moins de 7 jours divisé par le nombre de naissances totales (mortinaissances et naissances vivantes) multiplié par 1000
3. Le taux de mortalité néonatale précoce est le nombre de décès infantiles de moins de 7 jours divisé par le nombre de naissances vivantes multiplié par 1000  
*inclus : décès néonataux précoces non-résidents (4)*
4. Le taux de mortalité néonatale tardive est le nombre de décès infantiles de 7 à 27 jours divisé par le nombre de naissances vivantes multiplié par 1000
5. Le taux de mortalité néonatale est le nombre de décès infantiles de moins de 28 jours divisé par le nombre de naissances vivantes multiplié par 1000
6. Le taux de mortalité post-néonatale est le nombre de décès infantiles de 28 jours et plus divisé par le nombre de naissances vivantes multiplié par 1000
7. Le taux de mortalité infantile est le nombre de décès infantiles de moins d'un an divisé par le nombre de naissances vivantes multiplié par 1000
8. Le taux de mortalité fœto-infantile est le nombre de mort-nés et de décès d'enfants de moins d'un an divisé par le nombre de naissances totales (mortinaissances et naissances vivantes) multiplié par 1000

### Mortalité générale (décès d'un an et plus)

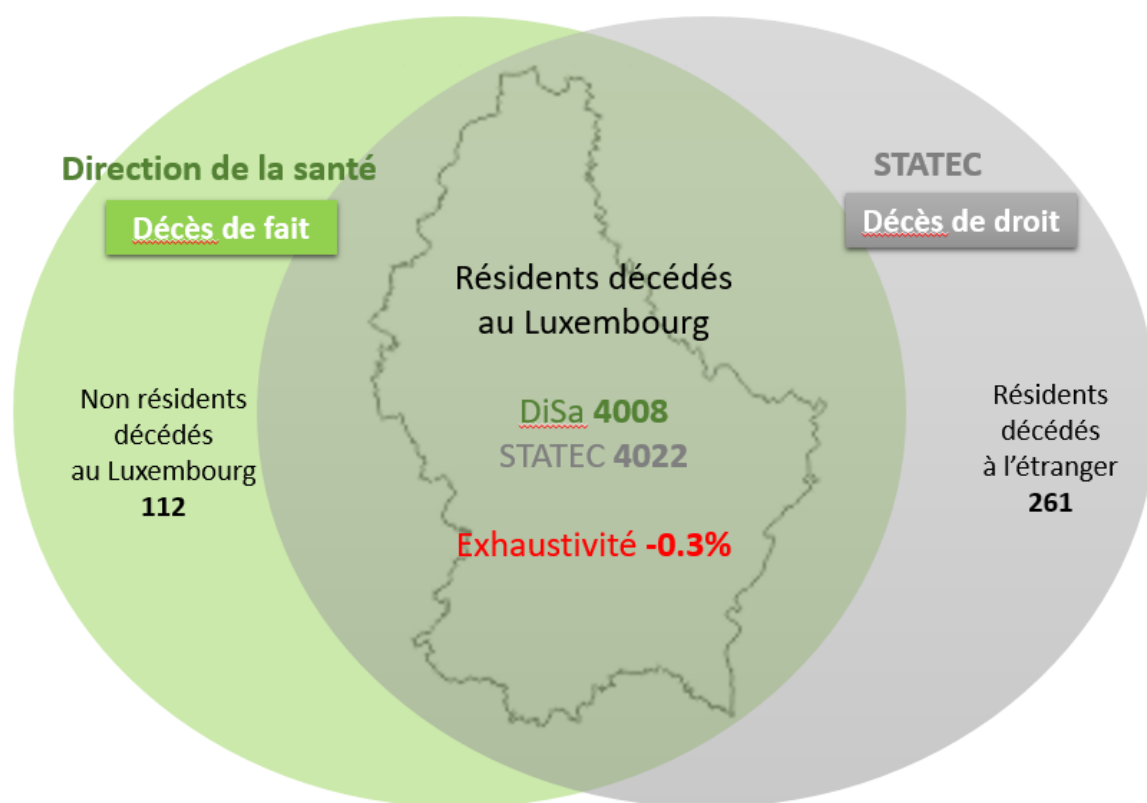
Groupe d'âge	Nombre	%	Taux brut pour 100 000 habitants
01 à 04 ans	5	0,1%	0,8
05 à 09 ans	0	0,0%	0,0
10 à 14 ans	0	0,0%	0,0
15 à 19 ans	8	0,2%	1,3
20 à 24 ans	16	0,4%	2,6
25 à 29 ans	13	0,3%	2,1
30 à 34 ans	14	0,3%	2,3
35 à 39 ans	29	0,7%	4,7
40 à 44 ans	29	0,7%	4,7
45 à 49 ans	73	1,8%	11,8
50 à 54 ans	138	3,4%	22,3
55 à 59 ans	168	4,1%	27,1
60 à 64 ans	244	5,9%	39,4
65 à 69 ans	279	6,8%	45,0
70 à 74 ans	343	8,4%	55,3
75 à 79 ans	455	11,1%	73,4
80 à 84 ans	636	15,5%	102,6
85 à 89 ans	817	19,9%	131,8
90 à 94 ans	626	15,3%	101,0
95 ans et plus	209	5,1%	33,7
<b>Total</b>	<b>4102</b>	<b>100,0%</b>	<b>661,6</b>

## L'évolution de quelques taux bruts de mortalité selon la cause et le sexe, pour certains chapitres CIM-10, de 1998 à 2019





## Décès de droit et de fait



**Décès de fait** : ceux-ci comprennent tous les décès qui ont eu lieu sur le territoire national, que la personne décédée soit résidente ou non-résidente (\*Source : Direction de la santé, Service épidémiologie et statistique)

**Décès de droit** : ceux-ci comprennent les décès de toute personne résidente au Luxembourg, que cette personne soit décédée au Luxembourg ou à l'étranger (\*\*Source : STATEC, Registres d'état civil)

Pour l'année **2019**, l'Institut National de la Statistique et des Études Économiques (STATEC) a enregistré **4283** décès de « droit ». Parmi ces décès, **261** étaient des décès de résidents survenus à l'étranger.

Décès de résidents survenus à l'étranger	H	F	Total
<b>Luxembourgeois</b>	61	36	<b>97</b>
<b>Etrangers</b>	110	54	<b>164</b>
<b>Total en 2019</b>	<b>171</b>	<b>90</b>	<b>261</b>
<i>Source : STATEC</i>			

En ne considérant que les résidents décédés sur le territoire national, avec **4008** décès enregistrés, la Direction de la santé dispose d'une base de données moins exhaustive (-**0,3%**) que celle du STATEC (**4022** décès).

## Objectifs de développement durable



**3** BONNE SANTÉ  
ET BIEN-ÊTRE



« Les objectifs de développement durable (ODD) sont un plan d'action pour que tous les pays – pauvres, riches ou à revenus moyens – puissent prospérer en protégeant la planète et vivre en paix. ». L'objectif 3 « Bonne santé et bien-être » a pour objectif de permettre à tous de vivre en bonne santé et promouvoir le bien-être de tous à tout âge. A cette fin, des indicateurs de mortalité sont relevés et des cibles à atteindre pour chacun d'eux déterminées. Les données du Luxembourg sont présentées ci-dessous.

Objectifs de développement durable	codes ICD-10 à considérer	exprimé en	moyenne 2010-2012	moyenne 2016-2019	cible ODD atteint ?	cible ODD de 2012 à 2030
3.1.1 Taux de mortalité maternelle	O00-O99	‰/0000 nais.viv.	11,2	10,8	👍	70 / ‰/0000 nais.viv.
3.2.1 Taux de mortalité des enfants de moins de 5 ans		‰o nais.viv.	3,1	3,9	👍	25 / ‰o nais.viv.
3.2.2 Taux de mortalité néonatale (âge moins de 28 jours)		‰o nais.viv.	1,7	2,4	👍	12 / ‰o nais.viv.
3.3.1 Décès par VIH-sida	B20-B24	nombre	4	2	👎	0 décès
3.3.2 Décès par tuberculose	A15-A19	nombre	1	1	👎	0 décès
3.3.3 Décès par paludisme	B50-B54	nombre	-	-	👍	0 décès
3.3.4 Décès par hépatite B	B16	nombre	-	-	👍	0 décès
3.4 Taux de mortalité par maladies non transmissibles	C00-R99	‰/0000	658,1	628,8	👍	réduction d'un tiers
3.4.1 Taux de mortalité attribuable à MCV, cancer, diabète ou maladies respiratoires chroniques	I00-I99, C00-C97, E10-E14 et J40-J47	‰/0000	488,1	432,0	👍	réduction d'un tiers
3.4.2 Taux de mortalité par suicide	X60-X84	‰/0000	11,1	8,5	👍	réduction d'un tiers
3.6.1 Taux de mortalité par accidents de la route	V01-V79	‰/0000	6,8	6,2	👍	réduction de moitié (2020)
3.9.3 Taux de mortalité attribuable à empoisonnement accidentel	X40-X49	‰/0000	2,4	1,1	👍	nette réduction
11.5.1 Nombre de personnes décédées, disparues ou directement touchées lors de catastrophes, /100 000 pers.		‰/0000	-	-	👍	nette réduction
16.1.1 Nombre victimes d'homicide volontaire pour 100 000 habitants	X85-Y09	‰/0000	1,2	0,7	👍	nette réduction
16.1.2 Nombre de décès liés à des conflits pour 100 000 habitants	Y36	‰/0000	-	-	👍	nette réduction

Source : [www.un.org/sustainabledevelopment/fr/health](http://www.un.org/sustainabledevelopment/fr/health)

# Tableaux statistiques

<b>T01.1 Nombre de décès selon la cause et le sexe, par chapitre, en 2019</b>				
		Homme	Femme	Total
<b>A00-B99</b>	Certaines maladies infectieuses et parasitaires	35	32	<b>67</b>
<b>C00-D48</b>	Tumeurs	625	514	<b>1139</b>
<b>D50-D89</b>	Maladies du sang et des organes hématopoïétiques et certains troubles du système immunitaire	16	7	<b>23</b>
<b>E00-E90</b>	Maladies endocriniennes, nutritionnelles et métaboliques	64	68	<b>132</b>
<b>F00-F99</b>	Troubles mentaux et du comportement	87	169	<b>256</b>
<b>G00-G99</b>	Maladies du système nerveux	106	100	<b>206</b>
<b>H00-H59</b>	Maladies de l'œil et de ses annexes		1	<b>1</b>
<b>I00-I99</b>	Maladies de l'appareil circulatoire	557	580	<b>1137</b>
<b>J00-J99</b>	Maladies de l'appareil respiratoire	189	198	<b>387</b>
<b>K00-K93</b>	Maladies de l'appareil digestif	111	79	<b>190</b>
<b>L00-L99</b>	Maladies de la peau et du tissu cellulaire sous-cutané	5	6	<b>11</b>
<b>M00-M99</b>	Maladies du système ostéo-articulaire, des muscles et du tissu conjonctif	9	13	<b>22</b>
<b>N00-N99</b>	Maladies de l'appareil génito-urinaire	44	39	<b>83</b>
<b>O00-O99</b>	Grossesse, accouchement et puerpéralité			
<b>P00-P96</b>	Certaines affections dont l'origine se situe dans la période périnatale	12	5	<b>17</b>
<b>Q00-Q99</b>	Malformations congénitales et anomalies chromosomiques	4	3	<b>7</b>
<b>R00-R99</b>	Symptômes, signes et résultats anormaux d'examens cliniques et de laboratoire, nca	73	103	<b>176</b>
<b>V01-Y98</b>	Causes externes de morbidité et de mortalité	149	117	<b>266</b>
<b>Total en 2019</b>		<b>2086</b>	<b>2034</b>	<b>4120</b>

<b>T01.2 Distribution des décès selon la cause et le sexe, par chapitre, en 2019</b>				
		Homme	Femme	Total
<b>A00-B99</b>	Certaines maladies infectieuses et parasitaires	1,7%	1,6%	<b>1,6%</b>
<b>C00-D48</b>	Tumeurs	30,0%	25,3%	<b>27,6%</b>
<b>D50-D89</b>	Maladies du sang et des organes hématopoïétiques et certains troubles du système immunitaire	0,8%	0,3%	<b>0,6%</b>
<b>E00-E90</b>	Maladies endocriniennes, nutritionnelles et métaboliques	3,1%	3,3%	<b>3,2%</b>
<b>F00-F99</b>	Troubles mentaux et du comportement	4,2%	8,3%	<b>6,2%</b>
<b>G00-G99</b>	Maladies du système nerveux	5,1%	4,9%	<b>5,0%</b>
<b>H00-H59</b>	Maladies de l'œil et de ses annexes		0,05%	<b>0,02%</b>
<b>I00-I99</b>	Maladies de l'appareil circulatoire	26,7%	28,5%	<b>27,6%</b>
<b>J00-J99</b>	Maladies de l'appareil respiratoire	9,1%	9,7%	<b>9,4%</b>
<b>K00-K93</b>	Maladies de l'appareil digestif	5,3%	3,9%	<b>4,6%</b>
<b>L00-L99</b>	Maladies de la peau et du tissu cellulaire sous-cutané	0,2%	0,3%	<b>0,3%</b>
<b>M00-M99</b>	Maladies du système ostéo-articulaire, des muscles et du tissu conjonctif	0,4%	0,6%	<b>0,5%</b>
<b>N00-N99</b>	Maladies de l'appareil génito-urinaire	2,1%	1,9%	<b>2,0%</b>
<b>O00-O99</b>	Grossesse, accouchement et puerpéralité			
<b>P00-P96</b>	Certaines affections dont l'origine se situe dans la période périnatale	0,6%	0,2%	<b>0,4%</b>
<b>Q00-Q99</b>	Malformations congénitales et anomalies chromosomiques	0,2%	0,1%	<b>0,2%</b>
<b>R00-R99</b>	Symptômes, signes et résultats anormaux d'examens cliniques et de laboratoire, nca	3,5%	5,1%	<b>4,3%</b>
<b>V01-Y98</b>	Causes externes de morbidité et de mortalité	7,1%	5,8%	<b>6,5%</b>
<b>Total en 2019</b>		<b>100%</b>	<b>100%</b>	<b>100%</b>

<b>T01.3 Taux brut de mortalité pour 100 000 habitants, selon la cause et le sexe, par chapitre, en 2019</b>				
		Homme	Femme	Total
<b>A00-B99</b>	Certaines maladies infectieuses et parasitaires	11,22	10,38	<b>10,81</b>
<b>C00-D48</b>	Tumeurs	200,42	166,80	<b>183,71</b>
<b>D50-D89</b>	Maladies du sang et des organes hématopoïétiques et certains troubles du système immunitaire	5,13	2,27	<b>3,71</b>
<b>E00-E90</b>	Maladies endocriniennes, nutritionnelles et métaboliques	20,52	22,07	<b>21,29</b>
<b>F00-F99</b>	Troubles mentaux et du comportement	27,90	54,84	<b>41,29</b>
<b>G00-G99</b>	Maladies du système nerveux	33,99	32,45	<b>33,23</b>
<b>H00-H59</b>	Maladies de l'œil et de ses annexes		0,32	<b>0,16</b>
<b>I00-I99</b>	Maladies de l'appareil circulatoire	178,62	188,21	<b>183,39</b>
<b>J00-J99</b>	Maladies de l'appareil respiratoire	60,61	64,25	<b>62,42</b>
<b>K00-K93</b>	Maladies de l'appareil digestif	35,59	25,64	<b>30,65</b>
<b>L00-L99</b>	Maladies de la peau et du tissu cellulaire sous-cutané	1,60	1,95	<b>1,77</b>
<b>M00-M99</b>	Maladies du système ostéo-articulaire, des muscles et du tissu conjonctif	2,89	4,22	<b>3,55</b>
<b>N00-N99</b>	Maladies de l'appareil génito-urinaire	14,11	12,66	<b>13,39</b>
<b>O00-O99</b>	Grossesse, accouchement et puerpéralité			
<b>P00-P96</b>	Certaines affections dont l'origine se situe dans la période périnatale	3,85	1,62	<b>2,74</b>
<b>Q00-Q99</b>	Malformations congénitales et anomalies chromosomiques	1,28	0,97	<b>1,13</b>
<b>R00-R99</b>	Symptômes, signes et résultats anormaux d'examens cliniques et de laboratoire, nca	23,41	33,42	<b>28,39</b>
<b>V01-Y98</b>	Causes externes de morbidité et de mortalité	47,78	37,97	<b>42,90</b>
<b>Total en 2019</b>		<b>668,93</b>	<b>660,05</b>	<b>664,52</b>

T01.4 Evolution du nombre de décès selon la cause et le sexe, par chapitre, de 1998 à 2019

Hommes	ICD-10	1998	1999	2000	2001	2002	2003	2004	2005	2006	2007	2008	2009	2010	2011	2012	2013	2014	2015	2016	2017	2018	2019
Certaines maladies infectieuses et parasitaires	A00-B99	25	25	16	15	29	34	39	52	40	52	46	48	46	50	45	49	28	37	28	53	21	35
Tumeurs	C00-D48	557	501	554	497	497	534	543	514	510	570	516	563	598	597	596	574	673	578	632	604	607	625
Mal sang + org hématopoïétiques et certains troubles du sys immun	D50-D89	6	3	5	4	8	4	5	2	2	5	2	1	7	5	5	10	6	12	12	14	13	16
Maladies endocriniennes, nutritionnelles et métaboliques	E00-E90	21	20	19	27	32	38	27	32	38	30	24	20	51	34	40	45	64	54	50	73	43	64
Troubles mentaux et du comportement	F00-F99	34	22	43	41	21	44	34	38	39	47	15	19	34	38	57	70	79	94	97	85	125	87
Maladies du système nerveux	G00-G99	62	51	41	51	50	55	42	63	51	51	59	40	66	78	65	84	73	82	85	78	72	106
Maladies de l'œil et de ses annexes	H00-H59																						
Maladies de l'appareil circulatoire	I00-I99	695	669	652	623	651	717	619	596	650	613	611	624	582	592	567	541	559	552	596	613	589	557
Maladies de l'appareil respiratoire	J00-J99	181	187	160	160	180	208	163	144	132	144	130	154	128	146	138	138	137	151	151	173	193	189
Maladies de l'appareil digestif	K00-K93	91	101	96	103	85	97	101	66	93	80	71	93	77	86	88	81	96	79	103	95	113	111
Maladies de la peau et du tissu cellulaire sous-cutané	L00-L99	3	3	4	2	4	2	2	1	1	1	1	1	3	1	1		2	1		2	2	5
Mal du système ostéo-articulaire, des muscles et du tissu conjonctif	M00-M99	2	6	4	2	7	5	3	1	6	2	3		2	4	7	6	7	8	3	6	14	9
Maladies de l'appareil génito-urinaire	N00-N99	20	18	15	7	11	9	12	18	21	20	17	19	41	32	31	25	42	36	34	46	41	44
Grossesse, accouchement et puerpéralité	O00-O99																						
Certaines affections dont l'origine se situe dans la période périnatale	P00-P96	10	10	5	6	6	8	4	4	7	4	4	2	6	5	4	7	4	3	9	8	6	12
Malformations congénitales et anomalies chromosomiques	Q00-Q99	3	3	2	3	5	5	5	3	2	4	1		4	3		5	5	7	5	5	5	4
Symptômes, signes et résultats anormaux d'ex cliniques et labo, nca	R00-R99	60	52	48	57	54	58	52	60	50	52	45	41	43	46	40	33	48	55	58	68	54	73
Causes externes de morbidité et de mortalité	V01-Y98	169	156	194	194	206	166	143	138	156	176	152	174	185	171	172	171	165	188	163	139	167	149
<b>Total</b>	<b>A00-Y98</b>	<b>1939</b>	<b>1827</b>	<b>1858</b>	<b>1792</b>	<b>1846</b>	<b>1984</b>	<b>1794</b>	<b>1732</b>	<b>1798</b>	<b>1851</b>	<b>1697</b>	<b>1799</b>	<b>1873</b>	<b>1888</b>	<b>1856</b>	<b>1839</b>	<b>1988</b>	<b>1937</b>	<b>2026</b>	<b>2062</b>	<b>2065</b>	<b>2086</b>
<b>Femmes</b>	<b>ICD-10</b>	<b>1998</b>	<b>1999</b>	<b>2000</b>	<b>2001</b>	<b>2002</b>	<b>2003</b>	<b>2004</b>	<b>2005</b>	<b>2006</b>	<b>2007</b>	<b>2008</b>	<b>2009</b>	<b>2010</b>	<b>2011</b>	<b>2012</b>	<b>2013</b>	<b>2014</b>	<b>2015</b>	<b>2016</b>	<b>2017</b>	<b>2018</b>	<b>2019</b>
Certaines maladies infectieuses et parasitaires	A00-B99	17	24	20	20	27	44	35	60	56	62	57	65	53	49	54	45	33	41	35	53	47	32
Tumeurs	C00-D48	451	426	437	445	420	448	388	421	446	470	448	497	463	494	525	485	491	530	489	556	523	514
Mal sang + org hématopoïétiques et certains troubles du sys immun	D50-D89	6	3	3	7	6	8	7	11	9	8	3	7	11	16	7	10	10	8	12	15	20	7
Maladies endocriniennes, nutritionnelles et métaboliques	E00-E90	29	37	44	39	44	40	48	39	50	53	52	37	49	52	51	69	64	69	57	74	59	68
Troubles mentaux et du comportement	F00-F99	39	36	49	62	23	56	43	44	43	44	49	29	56	61	108	120	106	137	136	143	161	169
Maladies du système nerveux	G00-G99	58	61	68	58	66	76	63	84	81	70	70	57	84	84	106	92	80	102	86	106	108	100
Maladies de l'œil et de ses annexes	H00-H59																						1
Maladies de l'appareil circulatoire	I00-I99	867	820	790	821	786	856	755	806	828	781	736	699	674	700	670	659	630	635	668	663	604	580
Maladies de l'appareil respiratoire	J00-J99	133	164	128	127	183	176	124	130	127	139	142	152	142	165	147	140	128	172	147	141	195	198
Maladies de l'appareil digestif	K00-K93	93	83	108	98	79	72	81	86	94	92	91	86	81	76	86	63	68	80	93	99	80	79
Maladies de la peau et du tissu cellulaire sous-cutané	L00-L99	4	6	10	5	2	4	4	5	1	2	3	4	4	5	2	2	2	3	3	5	2	6
Mal du système ostéo-articulaire, des muscles et du tissu conjonctif	M00-M99	12	13	5	8	13	7	12	11	10	12	8	7	15	12	9	8	12	18	14	12	17	13
Maladies de l'appareil génito-urinaire	N00-N99	27	23	21	19	12	18	24	24	13	34	23	18	30	32	26	33	37	36	28	45	53	39
Grossesse, accouchement et puerpéralité	O00-O99	1		1				1	1	1	1	1	1	1	1	1	1				2		
Certaines affections dont l'origine se situe dans la période périnatale	P00-P96	5	2	5	7	7	5	5	4	1	1	1	7	3	4	2	4	8	3	5	3	6	5
Malformations congénitales et anomalies chromosomiques	Q00-Q99	1	4		5	2	1	3	2	2	2	1	1	5	2	3	7	2	2	8	4	6	3
Symptômes, signes et résultats anormaux d'ex cliniques et labo, nca	R00-R99	54	51	63	67	86	122	57	62	55	58	51	61	69	67	71	68	47	66	66	73	59	103
Causes externes de morbidité et de mortalité	V01-Y98	86	91	99	95	96	95	89	73	97	94	88	96	98	112	97	123	96	97	104	81	103	117
<b>Total</b>	<b>A00-Y98</b>	<b>1883</b>	<b>1844</b>	<b>1851</b>	<b>1883</b>	<b>1852</b>	<b>2028</b>	<b>1739</b>	<b>1863</b>	<b>1911</b>	<b>1923</b>	<b>1824</b>	<b>1823</b>	<b>1838</b>	<b>1931</b>	<b>1965</b>	<b>1929</b>	<b>1814</b>	<b>1999</b>	<b>1951</b>	<b>2075</b>	<b>2043</b>	<b>2034</b>

T01.5 Evolution du taux brut de mortalité pour 100,000 habitants, selon la cause et le sexe, par chapitre, de 1998 à 2019

Hommes	ICD-10	1998	1999	2000	2001	2002	2003	2004	2005	2006	2007	2008	2009	2010	2011	2012	2013	2014	2015	2016	2017	2018	2019
Certaines maladies infectieuses et parasitaires	A00-B99	11,9	11,7	7,4	6,9	13,2	15,3	17,2	22,6	17,1	21,9	19,0	19,4	18,3	19,4	17,0	18,0	10,1	13,0	9,6	17,7	6,9	11,22
Tumeurs	C00-D48	265,6	235,3	256,3	228,3	226,0	239,6	239,8	223,4	218,0	239,8	213,0	227,8	237,3	231,2	224,8	211,2	241,6	202,4	215,8	201,6	198,6	200,42
Mal sang + org hématopoïétiques et certains troubles du sys immun	D50-D89	2,9	1,4	2,3	1,8	3,6	1,8	2,2	0,9	0,9	2,1	0,8	0,4	2,8	1,9	1,9	3,7	2,2	4,2	4,1	4,7	4,3	5,13
Maladies endocriniennes, nutritionnelles et métaboliques	E00-E90	10,0	9,4	8,8	12,4	14,6	17,1	11,9	13,9	16,2	12,6	9,9	8,1	20,2	13,2	15,1	16,6	23,0	18,9	17,1	24,4	14,1	20,52
Troubles mentaux et du comportement	F00-F99	16,2	10,3	19,9	18,8	9,5	19,7	15,0	16,5	16,7	19,8	6,2	7,7	13,5	14,7	21,5	25,8	28,4	32,9	33,1	28,4	40,9	27,90
Maladies du système nerveux	G00-G99	29,6	23,9	19,0	23,4	22,7	24,7	18,5	27,4	21,8	21,5	24,4	16,2	26,2	30,2	24,5	30,9	26,2	28,7	29,0	26,0	23,6	33,99
Maladies de l'œil et de ses annexes	H00-H59																						
Maladies de l'appareil circulatoire	I00-I99	331,4	314,2	301,6	286,2	296,0	321,7	273,4	259,0	277,8	257,9	252,2	252,5	230,9	229,3	213,9	199,1	200,7	193,3	203,5	204,6	192,7	178,62
Maladies de l'appareil respiratoire	J00-J99	86,3	87,8	74,0	73,5	81,8	93,3	72,0	62,6	56,4	60,6	53,7	62,3	50,8	56,5	52,1	50,8	49,2	52,9	51,6	57,7	63,1	60,61
Maladies de l'appareil digestif	K00-K93	43,4	47,4	44,4	47,3	38,7	43,5	44,6	28,7	39,8	33,7	29,3	37,6	30,6	33,3	33,2	29,8	34,5	27,7	35,2	31,7	37,0	35,59
Maladies de la peau et du tissu cellulaire sous-cutané	L00-L99	1,4	1,4	1,9	0,9	1,8	0,9	0,9	0,4	0,4	0,4	0,4	0,4	1,2	0,4	0,4			0,7	0,4		0,7	1,60
Mal du système ostéo-articulaire, des muscles et du tissu conjonctif	M00-M99	1,0	2,8	1,9	0,9	3,2	2,2	1,3	0,4	2,6	0,8	1,2		0,8	1,5	2,6	2,2	2,5	2,8	1,0	2,0	4,6	2,89
Maladies de l'appareil génito-urinaire	N00-N99	9,5	8,5	6,9	3,2	5,0	4,0	5,3	7,8	9,0	8,4	7,0	7,7	16,3	12,4	11,7	9,2	15,1	12,6	11,6	15,4	13,4	14,11
Grossesse, accouchement et puerpéralité	O00-O99																						
Certaines affections dont l'origine se situe dans la période périnatale	P00-P96	4,8	4,7	2,3	2,8	2,7	3,6	1,8	1,7	3,0	1,7	1,7	0,8	2,4	1,9	1,5	2,6	1,4	1,1	3,1	2,7	2,0	3,85
Malformations congénitales et anomalies chromosomiques	Q00-Q99	1,4	1,4	0,9	1,4	2,3	2,2	2,2	1,3	0,9	1,7	0,4		1,6	1,2		1,8	1,8	2,5	1,7	1,7	1,6	1,28
Symptômes, signes et résultats anormaux d'ex cliniques et labo, nca	R00-R99	28,6	24,4	22,2	26,2	24,6	26,0	23,0	26,1	21,4	21,9	18,6	16,6	17,1	17,8	15,1	12,1	17,2	19,3	19,8	22,7	17,7	23,41
Causes externes de morbidité et de mortalité	V01-Y98	80,6	73,3	89,7	89,1	93,7	74,5	63,2	60,0	66,7	74,0	62,8	70,4	73,4	66,2	64,9	62,9	59,2	65,8	55,6	46,4	54,6	47,78
<b>Total</b>	<b>A00-Y98</b>	<b>924,6</b>	<b>857,9</b>	<b>859,5</b>	<b>823,2</b>	<b>839,4</b>	<b>890,2</b>	<b>792,3</b>	<b>752,6</b>	<b>768,6</b>	<b>778,7</b>	<b>700,6</b>	<b>728,0</b>	<b>743,2</b>	<b>731,2</b>	<b>700,1</b>	<b>676,7</b>	<b>713,7</b>	<b>678,3</b>	<b>691,7</b>	<b>688,2</b>	<b>675,6</b>	<b>668,93</b>

Femmes	ICD-10	1998	1999	2000	2001	2002	2003	2004	2005	2006	2007	2008	2009	2010	2011	2012	2013	2014	2015	2016	2017	2018	2019
Certaines maladies infectieuses et parasitaires	A00-B99	7,8	10,9	9,0	8,9	11,9	19,2	15,1	25,5	23,5	25,6	23,1	25,9	20,8	18,8	20,3	16,6	11,9	14,4	12,0	17,9	15,5	10,38
Tumeurs	C00-D48	208,1	194,1	196,6	198,6	185,6	195,8	167,5	179,1	186,9	194,0	181,8	198,3	181,6	189,9	197,5	178,6	176,8	186,6	168,3	187,4	173,0	166,80
Mal sang + org hématopoïétiques et certains troubles du sys immun	D50-D89	2,8	1,4	1,3	3,1	2,7	3,5	3,0	4,7	3,8	3,3	1,2	2,8	4,3	6,2	2,6	3,7	3,6	2,8	4,1	5,1	6,6	2,27
Maladies endocriniennes, nutritionnelles et métaboliques	E00-E90	13,4	16,9	19,8	17,4	19,4	17,5	20,7	16,6	20,9	21,9	21,1	14,8	19,2	20,0	19,2	25,4	23,0	24,3	19,6	24,9	19,5	22,07
Troubles mentaux et du comportement	F00-F99	18,0	16,4	22,0	27,7	10,2	24,5	18,6	18,7	18,0	18,2	19,9	11,6	22,0	23,5	40,6	44,2	38,2	48,2	46,8	48,2	53,3	54,84
Maladies du système nerveux	G00-G99	26,8	27,8	30,6	25,9	29,2	33,2	27,2	35,7	33,9	28,9	28,4	22,7	32,9	32,3	39,9	33,9	28,8	35,9	29,6	35,7	35,7	32,45
Maladies de l'œil et de ses annexes	H00-H59																						0,32
Maladies de l'appareil circulatoire	I00-I99	400,0	373,6	355,3	366,3	347,4	374,2	325,9	342,9	346,9	322,3	298,7	278,9	264,4	269,1	252,0	242,6	226,8	223,6	229,9	223,4	199,8	188,21
Maladies de l'appareil respiratoire	J00-J99	61,4	74,7	57,6	56,7	80,9	76,9	53,5	55,3	53,2	57,4	57,6	60,6	55,7	63,4	55,3	51,5	46,1	60,6	50,6	47,5	64,5	64,25
Maladies de l'appareil digestif	K00-K93	42,9	37,8	48,6	43,7	34,9	31,5	35,0	36,6	39,4	38,0	36,9	34,3	31,8	29,2	32,4	23,2	24,5	28,2	32,0	33,4	26,5	25,64
Maladies de la peau et du tissu cellulaire sous-cutané	L00-L99	1,8	2,7	4,5	2,2	0,9	1,7	1,7	2,1	0,4	0,8	1,2	1,6	1,6	1,9	0,8	0,7	0,7	1,1	1,0	1,7	0,7	1,95
Mal du système ostéo-articulaire, des muscles et du tissu conjonctif	M00-M99	5,5	5,9	2,2	3,6	5,7	3,1	5,2	4,7	4,2	5,0	3,2	2,8	5,9	4,6	3,4	2,9	4,3	6,3	4,8	4,0	5,6	4,22
Maladies de l'appareil génito-urinaire	N00-N99	12,5	10,5	9,4	8,5	5,3	7,9	10,4	10,2	5,4	14,0	9,3	7,2	11,8	12,3	9,8	12,2	13,3	12,7	9,6	15,2	17,5	12,66
Grossesse, accouchement et puerpéralité	O00-O99	0,5		0,4				0,4	0,4		0,4	0,4		0,4		0,4	0,4				0,7		
Certaines affections dont l'origine se situe dans la période périnatale	P00-P96	2,3	0,9	2,2	3,1	3,1	2,2	2,2	1,7	0,4	0,4	0,4	2,8	1,2	1,5	0,8	1,5	2,9	1,1	1,7	1,0	2,0	1,62
Malformations congénitales et anomalies chromosomiques	Q00-Q99	0,5	1,8		2,2	0,9	0,4	1,3	0,9		0,8	0,4	0,4	2,0	0,8	1,1	2,6	0,7	0,7	2,8	1,3	2,0	0,97
Symptômes, signes et résultats anormaux d'ex cliniques et labo, nca	R00-R99	24,9	23,2	28,3	29,9	38,0	53,3	24,6	26,4	23,0	23,9	20,7	24,3	27,1	25,8	26,7	25,0	16,9	23,2	22,7	24,6	19,5	33,42
Causes externes de morbidité et de mortalité	V01-Y98	39,7	41,5	44,5	42,4	42,4	41,5	38,4	31,1	40,6	38,8	35,7	38,3	38,4	43,1	36,5	45,3	34,6	34,2	35,8	27,3	34,1	37,97
<b>Total</b>	<b>A00-Y98</b>	<b>868,8</b>	<b>840,1</b>	<b>832,6</b>	<b>840,2</b>	<b>818,5</b>	<b>886,5</b>	<b>750,7</b>	<b>792,7</b>	<b>800,6</b>	<b>793,7</b>	<b>740,2</b>	<b>727,3</b>	<b>721,0</b>	<b>742,3</b>	<b>739,2</b>	<b>710,2</b>	<b>653,0</b>	<b>703,8</b>	<b>671,5</b>	<b>699,3</b>	<b>675,8</b>	<b>660,05</b>



**T02 Nombre de décès selon la cause et le sexe, par bloc ou groupe, en 2019**

	Homme	Femme	Total
(A00-A09) Maladies intestinales infectieuses	6	10	16
(A30-A49) Autres maladies bactériennes	23	14	37
(B00-B09) Infections virales caractérisées par des lésions cutanéomuqueuses	1		1
(B15-B19) Hépatite virale	2		2
(B20-B24) Maladies dues au virus de l'immunodéficience humaine [VIH]		1	1
(B35-B49) Mycoses		1	1
(B90-B94) Séquelles de maladies infectieuses et parasitaires		1	1
(B99-) Autres maladies infectieuses	3	5	8
(C00-C14) Lèvre, cavité buccale et pharynx	14	3	17
(C15-C26) Organes digestifs	204	133	337
(C30-C39) Organes respiratoires et intrathoraciques	157	98	255
(C40-C41) Os et cartilage articulaire	1		1
(C43-C44) Peau	13	9	22
(C45-C49) Tissu mésothélial et tissus mous	7	3	10
(C50-) Tumeurs malignes du sein	1	96	97
(C51-C58) Organes génitaux de la femme		49	49
(C60-C63) Organes génitaux de l'homme	57		57
(C64-C68) Voies urinaires	55	29	84
(C69-C72) Œil, cerveau et autres parties du système nerveux central	24	11	35
(C73-C75) Thyroïde et autres glandes endocrines	2		2
(C76-C80) Tumeurs malignes de sièges mal définis, secondaires et non précisés	14	23	37
(C81-C96) Tumeurs malignes primitives ou présumées primitives, des tissus lymphoïde, hématopoïétique et apparentés	56	45	101
(D10-D36) Tumeurs bénignes		3	3
(D37-D48) Tumeurs à évolution imprévisible ou inconnue	20	12	32
(D55-D59) Anémies hémolytiques	1		1
(D60-D64) Aplasies médullaires et autres anémies	3	1	4
(D65-D69) Anomalies de la coagulation, purpura et autres affections hémorragiques	8	6	14
(D70-D77) Autres maladies du sang et des organes hématopoïétiques	2		2
(D80-D89) Certaines anomalies du système immunitaire	2		2
(E00-E07) Affections de la glande thyroïde	1	2	3
(E10-E14) Diabète sucré	38	45	83
(E15-E16) Autres anomalies de la régulation du glucose et de la sécrétion pancréatique interne		1	1
(E20-E35) Maladies des autres glandes endocrines	1		1
(E40-E46) Malnutrition	9	7	16
(E65-E68) Obésité et autres excès d'apport	4	5	9
(E70-E90) Anomalies du métabolisme	11	8	19
(F00-F09) Troubles mentaux organiques, y compris les troubles symptomatiques	69	153	222
(F10-F19) Troubles mentaux et du comportement liés à l'utilisation de substances psycho-actives	14	6	20
(F20-F29) Schizophrénie, trouble schizotypique et troubles délirants	1	4	5
(F30-F39) Troubles de l'humeur [affectifs]	2	6	8
(F70-F79) Retard mental	1		1
(G00-G09) Maladies inflammatoires du système nerveux central		3	3
(G10-G13) Affections dégénératives systémiques affectant principalement le système nerveux central	4	7	11
(G20-G26) Syndromes extrapyramidaux et troubles de la motricité	53	20	73
(G30-G32) Autres affections dégénératives du système nerveux	25	51	76
(G35-G37) Maladies démyélinisantes du système nerveux central	3	8	11
(G40-G47) Affections épisodiques et paroxystiques	10	5	15
(G70-G73) Affections musculaires et neuro-musculaires	1	3	4
(G80-G83) Paralysies cérébrales et autres syndromes paralytiques	2	1	3
(G90-G99) Autres affections du système nerveux	8	2	10
(H49-H52) Affections des muscles oculaires, des mouvements binoculaires, de l'accommodation et de la réfraction		1	1
(I05-I09) Cardiopathies rhumatismales chroniques	4	5	9
(I10-I15) Maladies hypertensives	14	42	56
(I20-I25) Cardiopathies ischémiques	186	101	287
(I26-I28) Affections cardio-pulmonaires et maladies de la circulation pulmonaire	13	22	35
(I30-I52) Autres formes de cardiopathies	226	253	479
(I60-I69) Maladies cérébrovasculaires	80	119	199
(I70-I79) Maladies des artères, artérioles et capillaires	28	28	56
(I80-I89) Maladies des veines, des vaisseaux et des ganglions lymphatiques, non classées ailleurs	2	8	10
(I95-I99) Troubles autres et non précisés de l'appareil circulatoire	4	2	6
(J00-J06) Affections aiguës des voies respiratoires supérieures		2	2
(J09-J18) Grippe et pneumopathie	64	57	121
(J20-J22) Autres affections aiguës des voies respiratoires inférieures	4	7	11
(J40-J47) Maladies chroniques des voies respiratoires inférieures	104	94	198
(J60-J70) Maladies du poumon dues à des agents externes	4	5	9
(J80-J84) Autres maladies respiratoires touchant principalement le tissu interstitiel	6	12	18
(J85-J86) Maladies suppurées et nécrotiques des voies respiratoires inférieures	1	2	3
(J90-J94) Autres affections de la plèvre	1	1	2
(J95-J99) Autres maladies de l'appareil respiratoire	5	18	23

**T02 Nombre de décès selon la cause et le sexe, par bloc ou groupe, en 2019**

	Homme	Femme	Total
(K00-K14) Maladies de la cavité buccale, des glandes salivaires et des maxillaires		1	1
(K20-K31) Maladies de l'œsophage, de l'estomac et du duodénum	6	2	8
(K35-K38) Maladies de l'appendice	1		1
(K40-K46) Hernies	2	7	9
(K55-K63) Autres maladies de l'intestin	26	26	52
(K65-K67) Maladies du péritoine		2	2
(K70-K77) Maladies du foie	59	15	74
(K80-K87) Maladies de la vésicule biliaire, des voies biliaires et du pancréas	7	15	22
(K90-K93) Autres maladies de l'appareil digestif	10	11	21
(L00-L08) Infections de la peau et du tissu cellulaire sous-cutané	2	4	6
(L10-L14) Dermatoses bulleuses		1	1
(L60-L75) Maladies des phanères et des annexes de la peau	1		1
(L80-L99) Autres affections de la peau et du tissu cellulaire sous-cutané	2	1	3
(M05-M14) Polyarthropathies inflammatoires		6	6
(M30-M36) Affections disséminées du tissu conjonctif	1	3	4
(M45-M49) Spondylopathies	3		3
(M50-M54) Autres dorsopathies	1	1	2
(M60-M63) Myopathies	2		2
(M80-M85) Anomalies de la densité et de la structure osseuse		1	1
(M86-M90) Autres ostéopathies	2	2	4
(N10-N16) Maladies rénales tubulo-interstitielles	1	1	2
(N17-N19) Insuffisance rénale	30	28	58
(N20-N23) Lithiases urinaires		1	1
(N25-N29) Autres affections du rein et de l'uretère	1		1
(N30-N39) Autres maladies de l'appareil urinaire	6	9	15
(N40-N51) Maladies des organes génitaux de l'homme	6		6
(P00-P04) Fœtus et nouveau-né aff par troubles maternels et par complications de grossesse, travail et accouchement	2		2
(P05-P08) Anomalies liées à la durée de la gestation et à la croissance du fœtus	3	3	6
(P20-P29) Affections respiratoires et cardio-vasculaires spécifiques de la période périnatale	2	1	3
(P35-P39) Infections spécifiques de la période périnatale	2	1	3
(P50-P61) Affections hémorragiques et hématologiques du fœtus et du nouveau-né	1		1
(P90-P96) Autres affections dont l'origine se situe dans la période périnatale	2		2
(Q20-Q28) Malformations congénitales de l'appareil circulatoire	4		4
(Q80-Q89) Autres malformations congénitales		1	1
(Q90-Q99) Anomalies chromosomiques, non classées ailleurs		2	2
(R00-R09) Symptômes et signes relatifs aux appareils circulatoire et respiratoire	25	30	55
(R10-R19) Symptômes et signes relatifs à l'appareil digestif et à l'abdomen		1	1
(R25-R29) Symptômes et signes relatifs aux systèmes nerveux et ostéo-musculaire		2	2
(R50-R69) Symptômes et signes généraux	14	39	53
(R95-R99) Causes de mortalité mal définies et inconnues	34	31	65
(V01-V09) Piéton blessé dans un accident de transport	4	1	5
(V20-V29) Motocycliste blessé dans un accident de transport	4		4
(V40-V49) Occupant d'une automobile blessé dans un accident de transport	12	4	16
(V80-V89) Autres accidents de transport terrestre	1		1
(W00-W19) Chutes	18	31	49
(W20-W49) Exposition à des forces mécaniques inertes	4		4
(W65-W74) Noyade et submersion accidentelles	1	1	2
(W75-W84) Autres accidents affectant la respiration	10	9	19
(W85-W99) Expo au courant électrique, aux rayonnements et à des températures et pressions extrêmes de l'air ambiant	2		2
(X00-X09) Exposition à la fumée, au feu et aux flammes	1		1
(X30-X39) Exposition aux forces de la nature		3	3
(X40-X49) Intoxication accidentelle par des substances nocives et exposition à ces substances	9	2	11
(X50-X57) Surmenage, voyages et privations	1		1
(X58-X59) Exposition accidentelle à des facteurs, autres et sans précision	13	23	36
(X60-X84) Lésions auto-infligées	49	21	70
(X85-Y09) Agressions	2	2	4
(Y10-Y34) Événements dont l'intention n'est pas déterminée	7	1	8
(Y40-Y59) Méd et substances biologiques ayant provoqué des effets indésirables au cours de leur usage thérapeutique	1		1
(Y83-Y84) Actes chirurgicaux et autres actes médicaux à l'origine de réactions anormales du patient ou de complications ultérieures, sans mention d'accident au cours de l'intervention	7	16	23
(Y85-Y89) Séquelles de causes externes de morbidité et de mortalité	3	3	6
<b>Total en 2019</b>	<b>2086</b>	<b>2034</b>	<b>4120</b>



T03 Nombre de décès selon la cause et le sexe, toutes les causes, en 2019		Homme	Femme	Total
A04	Autres infections intestinales bactériennes	2	2	4
A09	Diarrhée et gastro-entérite d'origine présumée infectieuse	4	8	12
A40	Septicémie à streptocoques	1		1
A41	Autres septicémies	22	11	33
A46	Erysipèle		1	1
A49	Infection bactérienne, siège non précisé		2	2
B02	Zona ( <i>Herpes zoster</i> )	1		1
B18	Hépatite virale chronique	2		2
B20	Immunodéficience humaine virale [VIH], à l'origine de maladies infectieuses et parasitaires		1	1
B44	Aspergillose		1	1
B94	Séquelles de maladies infectieuses et parasitaires n.c.a.		1	1
B99	Maladies infectieuses, autres et non précisées	3	5	8
C01	Tumeur maligne de la base de la langue	2		2
C02	Tumeur maligne de la langue, parties autres et n.p.	1		1
C04	Tumeur maligne du plancher de la bouche	1		1
C07	Tumeur maligne de la glande parotide	2	2	4
C09	Tumeur maligne de l'amygdale	2		2
C13	Tumeur maligne de l'hypopharynx	3		3
C14	Tumeur maligne de la lèvre, de la cavité buccale et du pharynx, de sièges autres et mal définis	3	1	4
C15	Tumeur maligne de l'œsophage	22	4	26
C16	Tumeur maligne de l'estomac	19	15	34
C17	Tumeur maligne de l'intestin grêle	2	2	4
C18	Tumeur maligne du côlon	49	42	91
C19	Tumeur maligne de la jonction recto-sigmoïdienne	2	1	3
C20	Tumeur maligne du rectum	13	10	23
C21	Tumeur maligne de l'anus et du canal anal		2	2
C22	Tumeur maligne du foie et des voies biliaires intrahépatiques	38	15	53
C23	Tumeurs maligne de la vésicule biliaire	1	1	2
C24	Tumeurs malignes des voies biliaires, autres et non précisées	2	2	4
C25	Tumeur maligne du pancréas	52	35	87
C26	Tumeur maligne des organes digestifs, de sièges autres et mal définis	4	4	8
C31	Tumeur maligne des sinus de la face	1		1
C32	Tumeur maligne du larynx	6	3	9
C34	Tumeur maligne des bronches et du poumon	131	88	219
C38	Tumeur maligne du cœur, du médiastin et de la plèvre	1		1
C39	Tumeur maligne de l'appareil respiratoire et des organes intrathoraciques, de sièges autres et mal définis	18	7	25
C40	Tumeur maligne des os et du cartilage articulaire des membres	1		1
C43	Mélanome malin de la peau	10	5	15
C44	Autres tumeurs malignes de la peau	3	4	7
C45	Mésothéliome	2		2
C48	Tumeur maligne du rétro-péritoine et péritoine	2		2
C49	Tumeur maligne du tissu conjonctif et des autres tissus mous	3	3	6
C50	Tumeur maligne du sein	1	96	97
C51	Tumeur maligne de la vulve		2	2
C53	Tumeur maligne du col de l'utérus		5	5
C54	Tumeur maligne du corps de l'utérus		4	4
C55	Tumeur maligne de l'utérus, partie non précisée		11	11
C56	Tumeur maligne de l'ovaire		24	24
C57	Tumeur maligne des organes génitaux de la femme, autres et np		3	3
C61	Tumeur maligne de la prostate	57		57
C64	Tumeur maligne du rein, à l'exception du bassinet	16	14	30
C65	Tumeur maligne du bassinet	1		1
C66	Tumeur maligne de l'uretère		1	1
C67	Tumeur maligne de la vessie	32	13	45
C68	Tumeur maligne des organes urinaires, autres et non précisés	6	1	7
C69	Tumeur maligne de l'œil et de ses annexes		1	1
C71	Tumeur maligne de l'encéphale	24	10	34
C74	Tumeur maligne de la surrénale	2		2
C76	Tumeur maligne de sièges autres et mal définis	1	1	2
C80	Tumeur maligne de siège non précisé	13	22	35
C82	Lymphome folliculaire (nodulaire) non hodgkinien	1		1
C83	Lymphome diffus non hodgkinien	3	1	4
C84	Lymphomes périphériques et cutanés cellules T	2		2
C85	Lymphome non hodgkinien, de types autres et non précisés	20	10	30
C90	Myélome multiples et tumeurs malignes à plasmocytes	11	16	27
C91	Leucémie lymphoïde	4	5	9
C92	Leucémie myéloïde	5	8	13
C93	Leucémie monocytaire	2	1	3

T03 Nombre de décès selon la cause et le sexe, toutes les causes, en 2019		Homme	Femme	Total
C95	Leucémie à cellules non précisés	7	4	11
C96	Tumeurs malignes des tissus lymphoïde, hématopoïétique et apparentés, autres et non précisées	1		1
D18	Hémangiome et lymphangiome, tout siège		1	1
D32	Tumeur bénigne des méninges		2	2
D37	Tumeur de la cavité buccale et des organes digestifs à évolution imprévisible ou inconnue	4	3	7
D38	Tumeur de l'oreille moyenne et des organes respiratoires et intrathoraciques évolution imprévisible ou inconnue		1	1
D39	Tumeur des organes génitaux de la femme à évolution imprévisible ou inconnue		1	1
D41	Tumeur des organes urinaires à évolution imprévisible ou inconnue	2	1	3
D43	Tumeur de l'encéphale et du système nerveux central à évolution imprévisible ou inconnue	3	1	4
D46	Syndromes myélodysplasiques	7	4	11
D47	Autres tumeurs des tissus lymphoïde, hématopoïétique et apparentés à évolution imprévisible ou inconnue	2		2
D48	Tumeur de sièges autres et non précisés à évolution imprévisible ou inconnue	2	1	3
D59	Anémie hémolytique acquise	1		1
D64	Autres anémies	3	1	4
D68	Autres anomalies de la coagulation	5	6	11
D69	Purpura et autres affections hémorragiques	3		3
D76	Certaines maladies du tissu lympho-réticulaire et du système réticulo-histiocytaire	2		2
D84	Autres déficits immunitaires	1		1
D86	Sarcoïdose	1		1
E05	Thyréotoxicose(hyperthyroïdie)	1	1	2
E07	Autres affections de la thyroïde		1	1
E10	Diabète sucré insulino-dépendant	4	6	10
E11	Diabète sucré non insulino-dépendant	11	16	27
E14	Diabète sucré, sans précision	23	23	46
E16	Autres anomalies de la sécrétion pancréatique interne		1	1
E20	Hypoparathyroïdie	1		1
E43	Malnutrition protéino-énergétique grave, sans précision	2	1	3
E46	Malnutrition protéino-énergétique, sans précision	7	6	13
E66	Obésité	4	5	9
E78	Anomalies du métabolisme des lipoprotéines et autres lipidémies	1	4	5
E85	Amylose	2		2
E86	Hypovolémie	2	1	3
E87	Autres déséquilibres hydro-électro et acido-basique	5	3	8
E88	Autres anomalies métaboliques	1		1
F01	Démence vasculaire	6	14	20
F03	Démence sans précision	61	138	199
F06	Aut troubles mentaux dus à une lésion cérébrale et un dysfonctionnement cérébral, et à une affection somatique		1	1
F07	Troub de la personnalité et du comportement dus à une affection, une lésion et un dysfonctionnement cérébraux	2		2
F10	Troubles mentaux et du comportement liés à l'utilisation d'alcool	8	6	14
F11	Troubles mentaux et du comportement liés à l'utilisation d'opiacés	1		1
F17	Troubles mentaux et du comportement liés à l'utilisation du tabac	1		1
F19	Troub ment + comp => utilisation de drogues multiples et troub => utilisation aut sub psychoactives	4		4
F20	Schizophrénie		1	1
F29	Psychose non organique, sans précision	1	3	4
F31	Trouble affectif bipolaire	1	1	2
F32	Episodes dépressifs	1	2	3
F33	Trouble dépressif récurrent		2	2
F34	Troubles de l'humeur(affectifs) persistants		1	1
F73	Retard mental profond	1		1
G04	Encéphalite, myélite et encéphalomyélite		2	2
G06	Abcès et granulome intracrânien et intrarachidien		1	1
G10	Chorée de Huntington		1	1
G12	Amyotrophie spinale et syndromes apparentés	4	6	10
G20	Maladie de Parkinson	50	19	69
G21	Syndrome parkinsonien secondaire		1	1
G23	Autres maladies dégénératives des noyaux gris centraux	2		2
G25	Autres syndromes extrapyramidaux et troubles de la motricité	1		1
G30	Maladie d'Alzheimer	19	47	66
G31	Autres affections dégénératives du système nerveux, non classées ailleurs	6	4	10
G35	Sclérose en plaques	3	8	11
G40	Epilepsie	7	4	11
G41	Etat de mal épileptique	3	1	4
G70	Myasthénie et autres affections neuromusculaires		2	2
G71	Affections musculaires primitives	1		1
G72	Autres myopathies		1	1
G81	Hémiplégie	1		1
G82	Paraplégie et tétraplégie	1	1	2
G90	Affection du système nerveux autonome	1		1
G93	Autres affections du cerveau	6	2	8

T03 Nombre de décès selon la cause et le sexe, toutes les causes, en 2019		Homme	Femme	Total
G95	Autres affections de la moelle épinière	1		1
H51	Autres anomalies des mouvements binoculaires		1	1
I05	Maladies rhumatismales de la valvule mitrale	2	2	4
I06	Maladies rhumatismales de la valvule aortique		1	1
I07	Maladies rhumatismales de la valvule tricuspide	1		1
I08	Maladies de plusieurs valvules	1	2	3
I10	Hypertension essentielle (primitive)	6	13	19
I11	Cardiopathie hypertensive	3	24	27
I12	Néphropathie hypertensive	1	2	3
I13	Cardio-néphropathie hypertensive	4	3	7
I21	Infarctus aigue du myocarde	86	38	124
I24	Autres cardiopathies ischémiques aiguës	3	6	9
I25	Cardiopathie ischémique chroniques	97	57	154
I26	Embolie pulmonaire	10	14	24
I27	Autres affections cardio-pulmonaires	3	8	11
I31	Autres maladies du péricarde	1		1
I34	Atteintes non rhumatismales de la valvule mitrale	2	3	5
I35	Atteintes non rhumatismales de la valvule aortique	16	16	32
I38	Endocardite, valvule non précisée	9	10	19
I42	Myocardiopathie	15	9	24
I44	Bloc de branche gauche et auriculoventriculaire	2	1	3
I46	Arrêt cardiaque	1		1
I47	Tachycardie paroxystique	2		2
I48	Fibrillation et flutter auriculaire	21	35	56
I49	Autres arythmies cardiaques	27	29	56
I50	Insuffisance cardiaque	111	118	229
I51	Complications de cardiopathies et maladies cardiaques mal définies	19	32	51
I60	Hémorragie sous-arachnoïdiennes	7	4	11
I61	Hémorragie intracérébrale	21	17	38
I62	Autres hémorragies intracrâniens non traumatiques	3	3	6
I63	Infarctus cérébrale	14	17	31
I64	Accident vasculaire cérébral, non précisé comme étant hémorragique ou par infarctus	26	63	89
I67	Autres maladies cérébrovasculaires	1	4	5
I69	Séquelles de maladies cérébrovasculaires	8	11	19
I70	Arthérosclérose	3	2	5
I71	Anévrisme aortique et dissection	14	11	25
I72	Autres anévrismes	1		1
I73	Autres maladies vasculaires périphériques	2	3	5
I74	Embolie et thrombose artérielle	4	6	10
I77	Autres atteintes des artères et artéioles	4	6	10
I80	Phlébite et thrombophlébite	2	4	6
I82	Autres embolies et thromboses veineuses		2	2
I83	Varices des membres inférieurs		1	1
I89	Autres atteintes non infectieuses des vaisseaux et des ganglions lymphatiques		1	1
I95	Hypotension	2		2
I99	Troubles autres et non précisés de l'appareil circulatoire	2	2	4
J04	Laryngite et trachéite aiguës		1	1
J06	Infections aiguës des voies respiratoires supérieures, à localisations multiples et non précisées		1	1
J09	Grippe, à virus de grippe aviaire identifié	2	1	3
J10	Grippe, à virus grippal identifié	1	1	2
J11	Grippe, virus non identifié	4	1	5
J18	Pneumopathie à micro-organisme non précisé	57	54	111
J20	Bronchite aiguë	2	6	8
J22	Infection aiguë des voies respiratoires inférieures, sans précision	2	1	3
J42	Bronchite chronique, sans précision	1	3	4
J43	Emphysème	4	6	10
J44	Autres maladies pulmonaires obstructives chroniques	98	81	179
J45	Asthme	1	3	4
J47	Bronchectasie		1	1
J69	Pneumopathie due à des substances solides et liquides	4	5	9
J80	Syndrome de détresse respiratoire de l'adulte	1	1	2
J81	Œdème pulmonaire		1	1
J84	Autres affections respiratoires interstitielles	5	10	15
J85	Abcès du poumon et du médiastin		1	1
J86	Pyothorax	1	1	2
J90	Epanchement pleural, non classé ailleurs		1	1
J94	Autres affections pleurales	1		1
J96	Insuffisance respiratoire, non classée ailleurs	5	13	18
J98	Autres troubles respiratoires		5	5

T03 Nombre de décès selon la cause et le sexe, toutes les causes, en 2019		Homme	Femme	Total
K10	Autres maladies des mâchoires		1	1
K22	Autres maladies de l'œsophage	1		1
K25	Ulcère de l'estomac	2	1	3
K26	Ulcère du duodénum	2		2
K29	Gastrite et duodénite	1	1	2
K35	Appendicite aiguë	1		1
K40	Hernie inguinale	1	2	3
K42	Hernie ombilicale		1	1
K43	Hernie abdominale		1	1
K44	Hernie diaphragmatique		1	1
K46	Hernie abdominale non précisée	1	2	3
K55	Troubles vasculaire de l'intestin	9	8	17
K56	Iléus paralytique et occlusion intestinale sans hernie	7	11	18
K57	Diverticulose de l'intestin	6	4	10
K59	Autres troubles fonctionnels de l'intestin		1	1
K61	Abcès des régions anale et rectale		1	1
K63	Autres maladies de l'intestin	4	1	5
K65	Péritonite		2	2
K70	Maladie alcoolique du foie	36	3	39
K72	Insuffisance hépatique, non classée ailleurs	1	1	2
K74	Fibrose et cirrhose du foie	22	9	31
K76	Autres maladies du foie		2	2
K80	Cholélithiase		1	1
K81	Cholécystite	1	4	5
K82	Autres maladies de la vésicule biliaire		1	1
K83	Autres maladies des voies biliaires	2	7	9
K85	Pancréatite aiguë	3	1	4
K86	Autres maladies du pancréas	1	1	2
K90	Malabsorption intestinale		1	1
K92	Autres maladies du système digestif	10	10	20
L02	Abcès cutané, furoncle et anthrax		2	2
L03	Phlegmon	2	1	3
L08	Autres infections localisées de la peau et du tissu cellulaire sous-cutané		1	1
L12	Pemphigoïde		1	1
L73	Autres affections folliculaires	1		1
L89	Ulcère de décubitus	1		1
L97	Ulcère du membre inférieur, non classé ailleurs		1	1
L98	Autres affections de la peau et du tissu cellulaire sous-cutané, non classées ailleurs	1		1
M06	Autres polyarthrites rhumatoïdes		5	5
M13	Autres arthrites		1	1
M31	Autres vasculopathies nécrosantes	1	2	3
M34	Sclérose systémique		1	1
M46	Autres spondylopathies inflammatoires	1		1
M48	Autres spondylopathies	2		2
M51	Atteintes d'autres disques intervertébraux		1	1
M54	Dorsalgies	1		1
M62	Autres atteintes musculaires	2		2
M80	Ostéoporose avec fracture pathologique		1	1
M86	Ostéomyélite	1	2	3
M88	Maladie osseuse de Paget (ostéite déformante)	1		1
N13	Uropathie obstructive et par reflux	1	1	2
N17	Insuffisance rénale aiguë	4	4	8
N18	Insuffisance rénale chronique	14	15	29
N19	Insuffisance rénale, sans précision	12	9	21
N20	Calcul du rein et de l'uretère		1	1
N28	Autres affections du rein et de l'uretère, non classées ailleurs	1		1
N39	Autres affections de l'appareil urinaire	6	9	15
N40	Hyperplasie de la prostate	2		2
N41	Affections inflammatoires de la prostate	2		2
N42	Autres affections de la prostate	1		1
N49	Affections inflammatoires des organes génitaux de l'homme, non classées ailleurs	1		1
P01	Fœtus et nouveau-né affectés par les complications de la grossesse chez la mère	2		2
P07	Anomalies liées à une brièveté de la gestation et un poids insuffisant à la naissance, non classés ailleurs	3	3	6
P26	Hémorragie pulmonaire survenant pendant la période périnatale	2		2
P28	Autres affections respiratoires survenant pendant la période périnatale		1	1
P36	Infection bactérienne du nouveau-né		1	1
P39	Autres infections spécifiques de la période périnatale	2		2
P52	Hémorragie intracrânienne non traumatique du fœtus et du nouveau-né	1		1
P91	Autres affections cérébrales du nouveau-né	1		1



T03 Nombre de décès selon la cause et le sexe, toutes les causes, en 2019		Homme	Femme	Total
P96	Autres affections dont l'origine se situe dans la période périnatale	1		1
Q21	Malformations congénitales des cloisons cardiaques	1		1
Q23	Malformations congénitales des valvules aortique et mitrale	1		1
Q24	Autres malformations congénitales cardiaques	1		1
Q27	Autres malformations congénitales de l'appareil circulatoire périphérique	1		1
Q87	Autres syndromes congénitaux malformatifs précisés atteignant plusieurs systèmes		1	1
Q90	Syndrome de Down		1	1
Q91	Syndrome d'Edwards et syndrome de Patau		1	1
R07	Douleur au niveau de la gorge et du thorax	1		1
R09	Autres symptômes et signes relatifs aux appareils circulatoire et respiratoire	24	30	54
R13	Dysphagie		1	1
R26	Anomalies de la démarche et de la motilité		2	2
R50	Fièvre d'origine inconnue		1	1
R53	Malaise et fatigue	3	9	12
R54	Sénilité	5	19	24
R57	Choc, non classé ailleurs	3	5	8
R58	Hémorragie, non classée ailleurs		1	1
R64	Cachexie		1	1
R68	Autres symptômes et signes généraux	3	3	6
R96	Autre mort subite de cause inconnue	4	3	7
R98	Décès sans témoin	8	7	15
R99	Autres causes de mortalité mal définies et non précisées	22	21	43
V03	Piéton blessé dans une collision avec une automobile ou une camionnette	4		4
V09	Piéton blessé dans des accidents de transport, autre et sans précision		1	1
V23	Motocycliste blessé dans une collision avec une automobile ou une camionnette	2		2
V27	Motocycliste blessé dans une collision avec un objet fixe ou stationnaire	2		2
V43	Occupant d'une automobile blessé dans une collision avec une auto ou une camionnette	1	2	3
V44	Occupant d'une automobile blessé dans une collision avec un véhicule lourd ou autobus	1		1
V47	Occupant d'une automobile blessé dans collision avec objet fixe ou stationnaire	9	2	11
V49	Occupant d'une automobile blessé dans des accidents de transport, autres et sans précision	1		1
V89	Accident avec un véhicule avec ou sans moteur, type de véhicule non précisé	1		1
W06	Chute d'un lit	1	1	2
W10	Chute dans et d'un escalier et de marches	1	1	2
W11	Chute sur ou d'une échelle	2		2
W13	Chute du haut d'un bâtiment ou d'un autre ouvrage	3		3
W18	Autre chute de plain-pied	2	3	5
W19	Chute, sans précision	9	26	35
W20	Heurt causé par le lancement ou la chute d'un objet	1		1
W30	Contact avec du matériel agricole	1		1
W40	Explosion d'autres matériaux	2		2
W68	Noyade et submersion consécutives à une chute dans une piscine	1		1
W74	Noyade et submersion, sans précision		1	1
W78	Inhalation du contenu de l'estomac	3		3
W79	Inhalation et ingestion d'aliments provoquant une obstruction des voies respiratoires	2	5	7
W80	Inhalation et ingestion d'autres objets provoquant une obstruction des voies respiratoires	1	2	3
W83	Autres dangers pour la respiration	1		1
W84	Danger pour la respiration, sans précision	3	2	5
W85	Exposition aux lignes électriques	1		1
W87	Exposition au courant électrique, sans précision	1		1
X00	Exposition à un feu non maîtrisé, dans un bâtiment ou un ouvrage	1		1
X30	Exposition à une chaleur naturelle excessive		2	2
X31	Exposition à un froid naturel excessif		1	1
X41	Intoxication accidentelle par des anti-épileptiques, sédatifs, hypnotiques, anti-parkinsoniens et psychotropes et expo-prod, nca	2		2
X42	Intoxication accidentelle par des narcotiques et psychodysléptiques [hallucinogènes] et expo-prod, nca	4	2	6
X44	Intoxication accidentelle par d'autres médicaments et substances biologiques non précisés et expo-prod	2		2
X45	Intoxication accidentelle par l'alcool et exposition à l'alcool	1		1
X50	Surmenage et mouvements épuisants ou répétés	1		1
X58	Exposition à d'autres facteurs précisés	1		1
X59	Exposition à des facteurs, sans précision	12	23	35
X61	Auto-intox par des anti-épileptiques, sédatifs, hypnotiques, anti-parkinsoniens et psychotropes et expo-prod, nca	1	2	3
X62	Auto-intoxication par des narcotiques et psychodysléptiques [hallucinogènes] et exposition à ces produits, nca	1		1
X64	Auto-intoxication par des médicaments et substances biologiques et exposition à ces produits, a+sp	2	1	3
X65	Auto-intoxication par l'alcool et exposition à l'alcool	1	2	3
X67	Auto-intoxication par d'autres gaz et émanations et exposition à ces produits	2		2
X69	Auto-intoxication par des produits chimiques et substances nocives et exposition à ces produits, a+sp		1	1
X70	Lésion auto-infligée par pendaison, strangulation et suffocation	24	4	28
X71	Lésion auto-infligée par noyade et submersion	1	1	2
X72	Lésion auto-infligée par décharge d'une arme de poing	1		1
X73	Lésion auto-infligée par décharge de fusil, de carabine et d'arme de plus grande taille	1		1

T03 Nombre de décès selon la cause et le sexe, toutes les causes, en 2019		Homme	Femme	Total
X74	Lésion auto-infligée par décharge d'armes à feu, autres et sans précision	2		2
X76	Lésion auto-infligée par exposition à la fumée, au feu et aux flammes		1	1
X78	Lésion auto-infligée par utilisation d'objet tranchant	2	1	3
X80	Lésion auto-infligée par saut dans le vide	8	6	14
X81	Lésion auto-infligée en sautant ou en se couchant devant un objet en mouvement	2	1	3
X83	Lésion auto-infligée par d'autres moyens précisés	1		1
X84	Lésion auto-infligée par un moyen non précisé		1	1
X91	Agression par pendaison, strangulation et suffocation		1	1
X99	Agression par objet tranchant	1	1	2
Y00	Agression par objet contondant	1		1
Y11	Intoxication par des anti-épileptiques, sédatifs, hypnotiques, anti-parkinsoniens et psychotropes et exposition à ces produits, non classés ailleurs, intention non déterminée		1	1
Y12	Intoxication par des narcotiques et psychodysléptiques [hallucinogènes] et exposition à ces produits, non classés ailleurs, intention non déterminée	2		2
Y15	Intoxication par l'alcool et exposition à l'alcool, intention non déterminée	1		1
Y17	Intoxication par d'autres gaz et émanations et exposition à ces produits, intention non déterminée	1		1
Y30	Chute, saut ou précipitation dans le vide, intention non déterminée	2		2
Y34	Événement sans précision, intention non déterminée	1		1
Y49	Médicaments psychotropes, non classés ailleurs	1		1
Y83	Opération et autre acte chirurgical à l'origine de réactions anormales du patient ou de complications ultérieures, sans mention d'accident au cours de l'intervention	7	16	23
Y85	Séquelles d'un accident de transport	1		1
Y86	Séquelles d'autres accidents	1	3	4
Y88	Actes médicaux et chirurgicaux considérés comme cause externe de séquelles	1		1
<b>Total en 2019</b>		<b>2086</b>	<b>2034</b>	<b>4120</b>

### T04 Nombre de décès selon la cause, le groupe d'âge et le sexe, par chapitre, en 2019

		0	1-4	5-9	10-14	15-19	20-24	25-29	30-34	35-39	40-44	45-49	50-54	55-59	60-64	65-69	70-74	75-79	80-84	85-89	90-94	95+	Total
A00-B99 Certaines maladies infectieuses et parasitaires	H														3	4	3	4	7	6	5	3	35
	F										1		1				3	1	2	5	15	4	32
	T										1		1		3	4	6	5	9	11	20	7	67
C00-D48 Tumeurs	H						1	3		5	2	13	34	38	72	77	79	92	96	87	23	3	625
	F					1			2	3	3	10	33	31	37	40	61	78	82	72	55	6	514
	T					1	1	3	2	8	5	23	67	69	109	117	140	170	178	159	78	9	1139
D50-D89 Maladies du sang et des organes hématopoïétiques et certains troubles du système immunitaire	H		1			1					1		1				1	3	2	4	2		16
	F																		4		3		7
	T		1			1					1		1				1	3	6	4	5		23
E00-E90 Maladies endocriniennes, nutritionnelles et métaboliques	H							1		1	1	1	3	4	4	4	4	9	10	12	9	1	64
	F									1	1		1			2	6	3	14	15	19	6	68
	T							1		2	2	1	4	4	4	6	10	12	24	27	28	7	132
F00-F99 Troubles mentaux et du comportement	H									2	1	2		3	3	5	5	8	14	26	13	5	87
	F											1	2	2	1	3	6	8	23	52	48	23	169
	T									2	1	3	2	5	4	8	11	16	37	78	61	28	256
G00-G99 Maladies du système nerveux	H								1			2	4	2	9	8	10	12	21	23	12	2	106
	F									1		1	1	3	2	4	3	12	17	30	19	7	100
	T								1	1		3	5	5	11	12	13	24	38	53	31	9	206
H00-H59 Maladies de l'œil et de ses annexes	H																						1
	F																						1
	T																						1
I00-I99 Maladies de l'appareil circulatoire	H		1				1	2		1	3	6	13	29	22	40	49	77	84	128	84	17	557
	F										2	2	6	8	16	21	29	44	98	158	136	59	580
	T		1				1	3		1	5	8	19	37	38	61	78	121	182	286	220	76	1137
J00-J99 Maladies de l'appareil respiratoire	H											1	3	6	12	14	25	19	37	38	28	6	189
	F											1	2	8	10	9	27	40	29	49	22		198
	T											1	4	8	20	24	34	46	77	67	77	28	387
K00-K93 Maladies de l'appareil digestif	H							1				3	6	14	17	12	10	14	13	14	6	1	111
	F											2	3	5	6	10	5	11	17	13	7		79
	T							1				5	6	17	22	18	20	19	24	31	19	8	190
L00-L99 Maladies de la peau et du tissu cellulaire sous-cutané	H								1			1	1								1		5
	F																			3	1		6
	T								1			1	1					1	3	2		2	11
M00-M99 Maladies du système ostéo-articulaire, des muscles et du tissu conjonctif	H													1	1				2	2	3		9
	F											1	1	1		1			1	2		5	13
	T											1	1	2	1	1			1	4	2	8	22
N00-N99 Maladies de l'appareil génito-urinaire	H											1	2	1	3	2		2	3	12	7	4	44
	F														1		3	2	8	14	10	1	39
	T											1	2	1	4	2	5	9	11	26	17	5	83
P00-P96 Certaines affections dont l'origine se situe dans la période périnatale	H	12																					12
	F	5																					5
	T	17																					17
Q00-Q99 Malformations congénitales et anomalies chromosomiques	H								1						1				1				4
	F															1							3
	T								1						1	1	1	1	1				7
R00-R99 Symptômes, signes et résultats anormaux d'examens cliniques et de laboratoire, non classés ailleurs	H						1			1		3	6	3	8	7	6	4	8	16	8	1	73
	F											1	1	1	6	3	5	9	11	20	28	18	103
	T						1		1	1		4	7	4	14	10	11	13	19	36	36	19	176
V01-Y98 Causes externes de morbidité et de mortalité	H		3			5	13	4	7	11	11	12	13	8	8	10	9	10	5	12	6	2	149
	F					1			1	3	3	9	5	8	5	5	4	4	18	23	20	8	117
	T		3			6	13	4	8	14	14	21	18	16	13	15	13	14	23	35	26	10	266
A00-Y98 Toutes causes	H	12	5			6	16	12	10	21	19	45	86	109	163	183	204	260	303	381	206	45	2086
	F	6				2		1	4	8	10	28	52	59	81	96	139	195	333	436	420	164	2034
	T	18	5			8	16	13	14	29	29	73	138	168	244	279	343	455	636	817	626	209	4120

### T05 Nombre de décès selon la cause, le groupe d'âge et le sexe, par bloc ou groupe, en 2019

		0	1-4	5-9	10-14	15-19	20-24	25-29	30-34	35-39	40-44	45-49	50-54	55-59	60-64	65-69	70-74	75-79	80-84	85-89	90-94	95+	Total	
(A00-A09) Maladies intestinales infectieuses	H															1	1	2	1	1			6	
	F										1						1	1		1	1	5	2	10
	T										1						1	2	2	1	2	5	2	16
(A30-A49) Autres maladies bactériennes	H														2	3	2	1	6	5	2	2	23	
	F												1					1	1	3	7	1	14	
	T												1		2	3	2	2	7	8	9	3	37	
(B00-B09) Infections virales caractérisées par des lésions cutanéomuqueuses	H																					1	1	
	T																						1	1
(B15-B19) Hépatite virale	H														1			1					2	
	T														1			1					2	
(B20-B24) Maladies dues au virus de l'immunodéficience humaine [VIH]	F																1						1	
	T																	1						1
(B35-B49) Mycoses	F																	1					1	
	T																	1					1	
(B90-B94) Séquelles de maladies infectieuses et parasitaires	F																			1			1	
	T																			1			1	
(B99-) Autres maladies infectieuses	H																				3		3	
	F																				1	3	1	5
	T																				1	6	1	8
(C00-C14) Lèvre, cavité buccale et pharynx	H													2	3	2	1	2	2	1		1	14	
	F																		1	1	1		3	
	T													2	3	2	1	2	3	2	1	1	17	
(C15-C26) Organes digestifs	H									1	6	12	12	29	31	24	29	25	25	8	1		204	
	F								2	1	4	6	6	10	8	15	21	27	17	16			133	
	T								2	2	1	10	18	18	39	39	39	50	52	42	24	1	337	
(C30-C39) Organes respiratoires et intrathoraciques	H							1			5	5	13	21	23	29	25	15	15	4	1	157		
	F					1					7	11	12	13	10	16	10	13	5			98		
	T					1		1			5	12	24	33	36	39	41	25	28	9	1	255		
(C40-C41) Os et cartilage articulaire	H						1																1	
	T						1																1	
(C43-C44) Peau	H									1			2		1	1	6	1	1				13	
	F													1		1		1		5		1	9	
	T									1			2	1	1	2	6	2	1	5		1	22	
(C45-C49) Tissu mésothélial et tissus mous	H							1						2			1	2	1				7	
	F												1					1	1				3	
	T							1					1	2			1	3	2				10	
(C50-) Tumeurs malignes du sein	H															1							1	
	F									3	2	7	9	7	8	13	14	9	10	12	2		96	
	T									3	2	7	9	7	9	13	14	9	10	12	2		97	
(C51-C58) Organes génitaux de la femme	F									1	1	5	3		5	10	8	5	7	4			49	
	T									1	1	5	3		5	10	8	5	7	4			49	
(C60-C63) Organes génitaux de l'homme	H													1	2	3	6	6	16	17	6		57	
	T													1	2	3	6	6	16	17	6		57	
(C64-C68) Voies urinaires	H									1	5				3	6	3	6	17	12	2		55	
	F									1					4	1	2	3	7	7	4		29	
	T									2	5				7	7	5	9	24	19	6		84	
(C69-C72) Œil, cerveau et autres parties du système nerveux central	H							1		1			4	3	5	4	2	2	1	1			24	
	F											1	1	1		2	2	1	2	1			11	
	T							1		1		1	5	4	5	6	4	3	3	2			35	
(C73-C75) Thyroïde et autres glandes endocrines	H												1					1					2	
	T												1					1					2	
(C76-C80) Tumeurs malignes de sièges mal définis, secondaires et non précisés	H												2		3	1	1	2	4	1			14	
	F												4		1	1	3	2	7	3	2		23	
	T												6		4	2	4	4	11	4	2		37	
(C81-C96) Tumeurs malignes primitives ou présumées primitives, des tissus lymphoïde, hématopoïétique et apparentés	H								2	1	1	3	4	3	5	4	15	9	8	1			56	
	F										1	2		2	1	4	8	10	8	8	1		45	
	T								2	1	2	5	4	5	6	8	23	19	16	9	1		101	
(D10-D36) Tumeurs bénignes	F																	1	1	1			3	
	T																	1	1	1			3	



### T05 Nombre de décès selon la cause, le groupe d'âge et le sexe, par bloc ou groupe, en 2019

		0	1-4	5-9	10-14	15-19	20-24	25-29	30-34	35-39	40-44	45-49	50-54	55-59	60-64	65-69	70-74	75-79	80-84	85-89	90-94	95+	Total	
(D37-D48) Tumeurs à évolution imprévisible ou inconnue	H													1	2		1	2	5	7	2		20	
	F									1					1		1	2	2		3	2	2	12
	T									1				1	3		2	4	7	7	5	2	2	32
(D55-D59) Anémies hémolytiques	H		1																					1
	F		1																					1
	T		1																					1
(D60-D64) Aplasies médullaires et autres anémies	H																			1	2			3
	F																				1			1
	T																				1	3		4
(D65-D69) Anomalies de la coagulation, purpura et autres affections hémorragiques	H					1					1							2	1	3				8
	F																		4			2		6
	T					1					1							2	5	3	2			14
(D70-D77) Autres maladies du sang et des organes hématopoïétiques	H																	1	1					2
	F																	1	1					2
	T																	1	1					2
(D80-D89) Certaines anomalies du système immunitaire	H												1						1					2
	F												1							1				2
	T												1							1				2
(E00-E07) Affections de la glande thyroïde	H																		1					1
	F																			1			1	2
	T																		1	1			1	3
(E10-E14) Diabète sucré	H							1			1		2	2	4	4	2	7	3	7	5			38
	F												1			1	5	2	11	10	13	2		45
	T							1			1		3	2	4	5	7	9	14	17	18	2		83
(E15-E16) Aut anom de régulation glucose + sécrétion pancréatique interne	H																						1	1
	F																						1	1
	T																						1	1
(E20-E35) Maladies des autres glandes endocrines	H																			1				1
	F																			1				1
	T																			1				1
(E40-E46) Malnutrition	H																		4	2	3			9
	F																	1	3	2	1			7
	T																	1	4	5	5	1		16
(E65-E68) Obésité et autres excès d'apport	H									1		1	1	1										4
	F									1	1					1					1			5
	T									2	1	1	1	1		1				1				9
(E70-E90) Anomalies du métabolisme	H													1			2	2	2	2	1	1		11
	F																	1	2	1	3	1		8
	T													1			2	3	4	3	4	2		19
(F00-F09) Troubles mentaux organiques, y compris les troubles symptomatiques	H									2	1	2		3	3	2	1							14
	F												2	2	1							1		6
	T									2	1	2	2	5	4	2	1					1		20
(F20-F29) Schizophrénie, trouble schizotypique et troubles délirants	H																			1				1
	F											1				1					1	1		4
	T											1				1					1	1		5
(F30-F39) Troubles de l'humeur [affectifs]	H																				1			2
	F															2	1	1				1	1	6
	T															2	1	1		1	1	2		8
(F70-F79) Retard mental	H																			1				1
	F																			1				1
	T																			1				1
(G00-G09) Maladies inflammatoires du système nerveux central	H													1							1			3
	F													1								1		3
	T													1							1			3
(G10-G13) Affections dégénératives systémiques affectant principalement le système nerveux central	H															1	2			1				4
	F									1			1	1	2			1	1					7
	T									1			1	1	3	2	1	1	1					11
(G20-G26) Syndromes extrapyramidaux et troubles de la motricité	H												1	2	3	5	10	14	11	6	1			53
	F																3	5	7	5				20
	T												1	2	3	5	13	19	18	11	1			73
(G30-G32) Autres affections dégénératives du système nerveux	H														2		2	1	4	9	6	1		25
	F														1		1	5	7	20	10	7		51
	T														3		3	6	11	29	16	8		76

## T05 Nombre de décès selon la cause, le groupe d'âge et le sexe, par bloc ou groupe, en 2019

		0	1-4	5-9	10-14	15-19	20-24	25-29	30-34	35-39	40-44	45-49	50-54	55-59	60-64	65-69	70-74	75-79	80-84	85-89	90-94	95+	Total	
(G35-G37) Maladies démyélinisantes du système nerveux central	H											1			1	1							3	
	F											1	1	1		1	2			1		1		8
	<b>T</b>											<b>2</b>	<b>1</b>	<b>1</b>	<b>1</b>	<b>2</b>	<b>2</b>			<b>1</b>		<b>1</b>		<b>11</b>
(G40-G47) Affections épisodiques et paroxystiques	H								1				1	1	2	2		1			2		10	
	F												1	1						3	2		5	
	<b>T</b>								<b>1</b>				<b>1</b>	<b>1</b>	<b>2</b>	<b>2</b>			<b>1</b>	<b>3</b>	<b>4</b>		<b>15</b>	
(G70-G73) Affections musculaires et neuromusculaires	H												1									1	1	
	F															1		1					3	
	<b>T</b>												<b>1</b>				<b>1</b>		<b>1</b>				<b>4</b>	
(G80-G83) Paralysies cérébrales et autres syndromes paralytiques	H																		2				2	
	F																		1				1	
	<b>T</b>																		<b>1</b>	<b>2</b>			<b>3</b>	
(G90-G99) Autres affections du système nerveux	H											1	2		2	1	1		1				8	
	F												1	2		2	1	1			1	1	2	
	<b>T</b>											<b>1</b>	<b>2</b>		<b>2</b>	<b>1</b>	<b>1</b>		<b>1</b>	<b>1</b>	<b>1</b>		<b>10</b>	
(H49-H52) Affections des muscles oculaires, des mouvements binoculaires, de l'accommodation et de la réfraction	H											1											1	
	F											1											1	
	<b>T</b>											<b>1</b>											<b>1</b>	
(I05-I09) Cardiopathies rhumatismales chroniques	H																2	1	1				4	
	F																	1			3	1	5	
	<b>T</b>																	<b>2</b>	<b>2</b>	<b>1</b>	<b>3</b>	<b>1</b>		<b>9</b>
(I10-I15) Maladies hypertensives	H																2	4	4	4			14	
	F													1	1	1		2	7	15	13	2	42	
	<b>T</b>													<b>1</b>	<b>1</b>	<b>1</b>	<b>2</b>	<b>6</b>	<b>11</b>	<b>19</b>	<b>13</b>	<b>2</b>	<b>56</b>	
(I20-I25) Cardiopathies ischémiques	H								1	1	8	21	10	15	20	20	22	38	26	4		186		
	F									2	2	4	5	6	4	16	10	23	19	10		101		
	<b>T</b>								<b>1</b>	<b>3</b>	<b>10</b>	<b>25</b>	<b>15</b>	<b>21</b>	<b>24</b>	<b>36</b>	<b>32</b>	<b>61</b>	<b>45</b>	<b>14</b>		<b>287</b>		
(I26-I28) Affections cardio-pulmonaires et maladies de la circulation pulmonaire	H												1	3	1	3	1	2	2			13		
	F						1		1		1	1		2		4	5	5	1	1		22		
	<b>T</b>						<b>1</b>		<b>1</b>		<b>1</b>	<b>1</b>	<b>1</b>	<b>5</b>	<b>1</b>	<b>7</b>	<b>6</b>	<b>7</b>	<b>3</b>	<b>1</b>		<b>35</b>		
(I30-I52) Autres formes de cardiopathies	H						2		1	1	2	1	5	8	14	11	31	35	57	48	10	226		
	F										3	1	5	7	12	11	46	65	70	33		253		
	<b>T</b>						<b>2</b>		<b>1</b>	<b>1</b>	<b>2</b>	<b>4</b>	<b>6</b>	<b>13</b>	<b>21</b>	<b>23</b>	<b>42</b>	<b>81</b>	<b>122</b>	<b>118</b>	<b>43</b>	<b>479</b>		
(I60-I69) Maladies cérébrovasculaires	H		1				1		1	2	3	1	3	3	7	13	17	21	5	2		80		
	F								1			1	2	4	8	6	25	38	24	10		119		
	<b>T</b>		<b>1</b>				<b>1</b>		<b>2</b>	<b>2</b>	<b>3</b>	<b>2</b>	<b>5</b>	<b>7</b>	<b>15</b>	<b>19</b>	<b>42</b>	<b>59</b>	<b>29</b>	<b>12</b>		<b>199</b>		
(I70-I79) Maladies des artères, artérioles et capillaires	H									1			1		5	5	5	3	5	2	1	28		
	F													2	1	3	3	3	7	6	3	28		
	<b>T</b>									<b>1</b>			<b>1</b>	<b>2</b>	<b>6</b>	<b>8</b>	<b>8</b>	<b>6</b>	<b>12</b>	<b>8</b>	<b>4</b>	<b>56</b>		
(I80-I89) Maladies des veines, des vaisseaux et des ganglions lymphatiques, non classées ailleurs	H															1					1	2		
	F													1		1	1	1	2	2		8		
	<b>T</b>													<b>1</b>		<b>2</b>	<b>1</b>	<b>1</b>	<b>2</b>	<b>3</b>		<b>10</b>		
(I95-I99) Troubles autres et non précisés de l'appareil circulatoire	H										1	1						1	1			4		
	F																1		1			2		
	<b>T</b>												<b>1</b>	<b>1</b>			<b>1</b>	<b>2</b>	<b>1</b>			<b>6</b>		
(J00-J06) Affections aiguës des voies respiratoires supérieures	H								1												1	2		
	F									1												1	2	
	<b>T</b>								<b>1</b>													<b>1</b>	<b>2</b>	
(J09-J18) Grippe et pneumopathie	H											1	1	1	5	6	7	13	14	12	4	64		
	F												1	2	1	3	9	11	20	10		57		
	<b>T</b>												<b>1</b>	<b>2</b>	<b>3</b>	<b>6</b>	<b>6</b>	<b>10</b>	<b>22</b>	<b>25</b>	<b>32</b>	<b>14</b>	<b>121</b>	
(J20-J22) Autres affections aiguës des voies respiratoires inférieures	H												1					1			2	4		
	F																	3	2			2	7	
	<b>T</b>															<b>1</b>			<b>4</b>	<b>2</b>	<b>2</b>	<b>2</b>	<b>11</b>	
(J40-J47) Maladies chroniques des voies respiratoires inférieures	H											2	3	10	7	17	11	18	20	14	2	104		
	F											1	1	6	7	8	20	18	10	16	7	94		
	<b>T</b>											<b>3</b>	<b>4</b>	<b>16</b>	<b>14</b>	<b>25</b>	<b>31</b>	<b>36</b>	<b>30</b>	<b>30</b>	<b>9</b>	<b>198</b>		
(J60-J70) Maladies du poumon dues à des agents externes	H																1		1	2		4		
	F																		1	3	1		5	
	<b>T</b>																	<b>1</b>		<b>1</b>	<b>3</b>	<b>1</b>	<b>9</b>	

### T05 Nombre de décès selon la cause, le groupe d'âge et le sexe, par bloc ou groupe, en 2019

		0	1-4	5-9	10-14	15-19	20-24	25-29	30-34	35-39	40-44	45-49	50-54	55-59	60-64	65-69	70-74	75-79	80-84	85-89	90-94	95+	Total
(J80-J84) Autres maladies respiratoires touchant principalement le tissu interstitiel	H													1		1		1	2	1			6
	F																1	3	5	1	2		12
	<b>T</b>													<b>1</b>		<b>1</b>	<b>1</b>	<b>4</b>	<b>7</b>	<b>2</b>	<b>2</b>		<b>18</b>
(J85-J86) Maladies suppurées et nécrotiques des voies respiratoires inférieures	H													1									1
	F																				2		2
	<b>T</b>													<b>1</b>							<b>2</b>		<b>3</b>
(J90-J94) Autres affections de la plèvre	H																				1		1
	F																				1		1
	<b>T</b>																				<b>2</b>		<b>2</b>
(J95-J99) Autres maladies de l'appareil respiratoire	H											1				1	1		2				5
	F															2		1	5	1	7	2	18
	<b>T</b>											<b>1</b>				<b>3</b>	<b>1</b>	<b>1</b>	<b>7</b>	<b>1</b>	<b>7</b>	<b>2</b>	<b>23</b>
(K00-K14) Mal de la cavité buccale, des glandes salivaires et des maxillaires	F																						1
	<b>T</b>																						<b>1</b>
(K20-K31) Maladies de l'œsophage, de l'estomac et du duodénum	H							1										1	1	3			6
	F													1								1	2
	<b>T</b>							<b>1</b>						<b>1</b>				<b>1</b>	<b>1</b>	<b>3</b>	<b>1</b>		<b>8</b>
(K35-K38) Maladies de l'appendice	H																					1	1
	<b>T</b>																					<b>1</b>	<b>1</b>
(K40-K46) Hernies	H																	1	1				2
	F																		1	4	2		7
	<b>T</b>																	<b>1</b>	<b>2</b>	<b>4</b>	<b>2</b>		<b>9</b>
(K55-K63) Autres maladies de l'intestin	H												1	1		2	2	4	6	7	2	1	26
	F														1	1	2	4	5	7	4	2	26
	<b>T</b>												<b>1</b>	<b>1</b>	<b>1</b>	<b>3</b>	<b>4</b>	<b>8</b>	<b>11</b>	<b>14</b>	<b>6</b>	<b>3</b>	<b>52</b>
(K65-K67) Maladies du péritoine	F															1						1	2
	<b>T</b>															<b>1</b>						<b>1</b>	<b>2</b>
(K70-K77) Maladies du foie	H											1	4	12	17	10	5	5	3	1	1		59
	F											1	2	4	2	3			1	2			15
	<b>T</b>											<b>2</b>	<b>4</b>	<b>14</b>	<b>21</b>	<b>12</b>	<b>8</b>	<b>5</b>	<b>4</b>	<b>3</b>	<b>1</b>		<b>74</b>
(K80-K87) Maladies de la vésicule biliaire, des voies biliaires et du pancréas	H													1			3	1				2	7
	F															2	4	1	3			2	3
	<b>T</b>													<b>1</b>		<b>2</b>	<b>7</b>	<b>2</b>	<b>3</b>		<b>4</b>	<b>3</b>	<b>22</b>
(K90-K93) Autres maladies de l'appareil digestif	H											2	1					2	2	3			10
	F											1						1	4	3	1		11
	<b>T</b>											<b>3</b>	<b>1</b>				<b>1</b>	<b>2</b>	<b>3</b>	<b>7</b>	<b>3</b>	<b>1</b>	<b>21</b>
(L00-L08) Infections de la peau et du tissu cellulaire sous-cutané	H								1				1										2
	F																		1	1			4
	<b>T</b>								<b>1</b>				<b>1</b>						<b>1</b>	<b>1</b>			<b>6</b>
(L10-L14) Dermatoses bulleuses	F																			1			1
	<b>T</b>																			<b>1</b>			<b>1</b>
(L60-L75) Maladies des phanères et des annexes de la peau	H											1											1
	<b>T</b>										<b>1</b>												<b>1</b>
(L80-L99) Autres affections de la peau et du tissu cellulaire sous-cutané	H																		1		1		2
	F																			1			1
	<b>T</b>																		<b>1</b>	<b>1</b>	<b>1</b>		<b>3</b>
(M05-M14) Polyarthropathies inflammatoires	F													1					1			3	6
	<b>T</b>													<b>1</b>					<b>1</b>			<b>3</b>	<b>6</b>
(M30-M36) Affections disséminées du tissu conjonctif	H																		1				1
	F											1	1			1							3
	<b>T</b>											<b>1</b>	<b>1</b>			<b>1</b>							<b>4</b>
(M45-M49) Spondylopathies	H																			1	1	1	3
	<b>T</b>																			<b>1</b>	<b>1</b>	<b>1</b>	<b>3</b>
(M50-M54) Autres dorsopathies	H												1										1
	F																					1	1
	<b>T</b>												<b>1</b>									<b>1</b>	<b>2</b>
(M60-M63) Myopathies	H														1							1	2
	<b>T</b>														<b>1</b>							<b>1</b>	<b>2</b>
(M80-M85) Anomalies de la densité et de la structure osseuse	F																					1	1
	<b>T</b>																					<b>1</b>	<b>1</b>

### T05 Nombre de décès selon la cause, le groupe d'âge et le sexe, par bloc ou groupe, en 2019

		0	1-4	5-9	10-14	15-19	20-24	25-29	30-34	35-39	40-44	45-49	50-54	55-59	60-64	65-69	70-74	75-79	80-84	85-89	90-94	95+	Total
(M86-M90) Autres ostéopathies	H																			1	1		2
	F																					1	2
	T																			1	1	1	4
(N10-N16) Maladies rénales tubulo-interstitielles	H														1								1
	F																				1		1
	T														1						1		2
(N17-N19) Insuffisance rénale	H											1	1	1	1	1	1	4	2	10	5	3	30
	F																3	6	11	7	1	28	
	T											1	1	1	1	1	4	4	8	21	12	4	58
(N20-N23) Lithiases urinaires	F																					1	1
	T																					1	1
(N25-N29) Autres affections du rein et de l'uretère	H																			1			1
	T																			1			1
(N30-N39) Autres maladies de l'appareil urinaire	H												1					3		1		1	6
	F														1			2	2	2	2		9
	T												1		1			5	2	3	2	1	15
(N40-N51) Maladies des organes génitaux de l'homme	H														1	1	1			1	2		6
	T														1	1	1			1	2		6
(P00-P04) Fœt+n-n aff par troub mat + complic de gross-travail+accouch	H	2																					2
	T	2																					2
(P05-P08) Anomalies liées à la durée de la gestation et à la croissance du fœtus	H	3																					3
	F	3																					3
	T	6																					6
(P20-P29) Affections respiratoires et cardio-vasculaires spécifiques de la période périnatale	H	2																					2
	F	1																					1
	T	3																					3
(P35-P39) Infections spécifiques de la période périnatale	H	2																					2
	F	1																					1
	T	3																					3
(P50-P61) Aff hémorragiques et hématologiques du fœtus et du nouveau-né	H	1																					1
	T	1																					1
(P90-P96) Autres affections dont l'origine se situe dans la période périnatale	H	2																					2
	T	2																					2
(Q20-Q28) Malformations congénitales de l'appareil circulatoire	H							1							1		1			1			4
	T							1							1		1			1			4
(Q80-Q89) Autres malformations congénitales	F																		1				1
	T																		1				1
(Q90-Q99) Anomalies chromosomiques, non classées ailleurs	F	1														1							2
	T	1														1							2
(R00-R09) Symptômes et signes relatifs aux appareils circulatoire et respiratoire	H					1			1				2	1	1	2	3	1	3	6	4		25
	F														1		2	1	4	7	11	4	30
	T					1			1				2	1	2	2	5	2	7	13	15	4	55
(R10-R19) Symptômes et signes relatifs à l'appareil digestif et à l'abdomen	F																				1		1
	T																				1		1
(R25-R29) S-s relatifs aux systèmes nerveux et ostéo-musculaire	F																				1	1	2
	T																				1	1	2
(R50-R69) Symptômes et signes généraux	H															1		2	3	4	3	1	14
	F														1	1		2	5	6	12	12	39
	T														1	2		4	8	10	15	13	53
(R95-R99) Causes de mortalité mal définies et inconnues	H								1			3	4	2	7	4	3	1	2	6	1		34
	F											1	1	1	4	2	3	6	2	5	4	2	31
	T								1			4	5	3	11	6	6	7	4	11	5	2	65
(V01-V09) Piéton blessé dans un accident de transport	H		1				1				1										1		4
	F																				1		1
	T		1				1				1										1		5
(V20-V29) Motocycliste blessé dans un accident de transport	H												2										4
	T												2										4
(V40-V49) Occupant d'une automobile blessé dans un accident de transport	H						3	2		2	2	1	1					1					12
	F									1	1	1		1		1							4
	T						3	2		3	2	2	1	1		1	1						16

### T05 Nombre de décès selon la cause, le groupe d'âge et le sexe, par bloc ou groupe, en 2019

		0	1-4	5-9	10-14	15-19	20-24	25-29	30-34	35-39	40-44	45-49	50-54	55-59	60-64	65-69	70-74	75-79	80-84	85-89	90-94	95+	Total	
(V80-V89) Autres accidents de transport terrestre	H																		1				1	
	T																		1				1	
(W00-W19) Chutes	H					1					1		1		2	3	1	2	1	2	2	2	2	18
	F												2	3	1	1			7	8	6	3	31	
	T					1					1		3	3	3	4	1	2	8	10	8	5	49	
(W20-W49) Exposition à des forces mécaniques inertes	H		1							1		2											4	
	T		1							1		2											4	
(W65-W74) Noyade et submersion accidentelles	H		1																				1	
	F																			1			1	
	T		1																	1			2	
(W75-W84) Autres accidents affectant la respiration	H												4	1		1			1	2	1		10	
	F														1	1			1	1	4	1	9	
	T												4	1	1	2			2	3	5	1	19	
(W85-W99) Exposition au courant électrique, aux rayonnements et à des températures et pressions extrêmes de l'air ambiant	H									1	1												2	
	T									1	1												2	
(X00-X09) Exposition à la fumée, au feu et aux flammes	H												1										1	
	T												1										1	
(X30-X39) Exposition aux forces de la nature	F													1				1		1			3	
	T													1				1		1			3	
(X40-X49) Intoxication accidentelle par des substances nocives et exposition à ces substances	H					1	1		1	2	1	1				1			1				9	
	F											1	1										2	
	T					1	1		1	2	1	2	1			1			1				11	
(X50-X57) Surmenage, voyages et privations	H																			1			1	
	T																			1			1	
(X58-X59) Exposition accidentelle à des facteurs, autres et sans précision	H						1		1							2	2	1		5	1		13	
	F								1									1	5	8	5	4	23	
	T						1		1							2	2	2	5	13	6	4	36	
(X60-X84) Lésions auto-infligées	H					3	4	2	5	4	5	5	1	6	3	2	2	1	3	1	2	2	49	
	F					1			1	1	3	6	1	3	2		2	1					21	
	T					4	4	2	6	5	8	11	2	9	5	2	3	4	1	2	2		70	
(X85-Y09) Agressions	H						1						1			1							2	
	F																						2	
	T						1						1			1							4	
(Y10-Y34) Événements dont l'intention n'est pas déterminée	H									2		1	3				1						7	
	F											1											1	
	T									2		2	3				1						8	
(Y40-Y59) Méd et sub biol => effets indésirables => usage thérapeutique	H															1							1	
	T															1							1	
(Y83-Y84) Actes chir et aut actes méd orig de réactions anormales du patient ou de complications ultérieures, sans mention d'accident => intervention	H										1				1		2	3					7	
	F														1	1	2	1	4	4	3		16	
	T										1				2	1	4	4	4	4	3		23	
(Y85-Y89) Séquelles de causes externes de morbidité et de mortalité	H													1			2						3	
	F									1												2	3	
	T									1							2					2	6	
A00-Y98 Toutes causes	H	12	5	0	0	6	16	12	10	21	19	45	86	109	163	183	204	260	303	381	206	45	2086	
	F	6	0	0	0	2	0	1	4	8	10	28	52	59	81	96	139	195	333	436	420	164	2034	
	T	18	5	0	0	8	16	13	14	29	29	73	138	168	244	279	343	455	636	817	626	209	4120	

**T06 Nombre de décès selon la cause, le groupe d'âge et le sexe, toutes les causes, en 2019**

		0	1-4	5-9	10-14	15-19	20-24	25-29	30-34	35-39	40-44	45-49	50-54	55-59	60-64	65-69	70-74	75-79	80-84	85-89	90-94	95+	Total			
A04	Autres infections intestinales bactériennes	H																	1	1			2			
		F																1						1		
		T																1						1		
A09	Diarrhée et gastro-entérite d'origine présumée infectieuse	H														1	1	2						4		
		F									1										1	5	1	8		
		T								1						1	1	2			1	5	1	12		
A40	Septicémie à streptocoques	H															1							1		
		F																							1	
		T																							1	
A41	Autres septicémies	H													2	3	1	1	6	5	2	2	2	22		
		F												1				1		3	5	1	11			
		T												1		2	3	1	2	6	8	7	3	33		
A46	Erysipèle	F																				1		1		
		T																					1		1	
		F																			1		1		2	
A49	Infection bactérienne, siège non précisé	T																		1		1		2		
		H																							1	
		T																			1				1	
B02	Zona ( <i>Herpes zoster</i> )	H																					1	1		
		F																								1
		T																								1
B18	Hépatite virale chronique	H													1				1					2		
		F																							2	
		T														1			1						2	
B20	Immunodéficience humaine virale [VIH], => mal infectieuses et parasitaires	F																1						1		
		H																							1	
		T																							1	
B44	Aspergillose	F																						1		
		H																							1	
		T																							1	
B94	Séquelles de maladies infectieuses et parasitaires n.c.a.	F																		1				1		
		H																							1	
		T																							1	
B99	Maladies infectieuses, autres et non précisées	H																				3		3		
		F																			1	3	1	5		
		T																			1	6	1	8		
C01	Tumeur maligne de la base de la langue	H													1				1					2		
		F														1			1					2		
		T																							2	
C02	Tumeur maligne de la langue, parties autres et n.p.	H															1							1		
		F																							1	
		T																							1	
C04	Tumeur maligne du plancher de la bouche	H																		1				1		
		F																							1	
		T																							1	
C07	Tumeur maligne de la glande parotide	H													1					1				2		
		F																			1	1	1	2		
		T														1				1	1	1		4		
C09	Tumeur maligne de l'amygdale	H													1				1					2		
		F																							2	
		T														1			1						2	
C13	Tumeur maligne de l'hypopharynx	H												1									1	3		
		F																							3	
		T													1										3	
C14	Tumeur maligne de la lèvre, de la cavité buccale et du pharynx, de sièges autres et mal définis	H												1			1				1			3		
		F																		1					1	
		T													1			1		1	1				4	
C15	Tumeur maligne de l'œsophage	H							2	3	1	4	3	1	4	3	1	2	4	2				22		
		F													1			2	1					4		
		T								2	3	1	5	3	1	4	5	2						26		
C16	Tumeur maligne de l'estomac	H							1		1	2	1	3	2	3	2	3	2	2	2		19			
		F							1	2	3	1	2	3	2	2	2	1					15			
		T							1	1	1	3	5	2	5	4	3	4	3	2			34			
C17	Tumeur maligne de l'intestin grêle	H													1		1						2			
		F																		1				2		
		T														1		2		1				4		
C18	Tumeur maligne du côlon	H								1	5	1	5	7	12	6	3	8	1				49			
		F								1	1	1	2	1	3	8	7	10	6				42			
		T								1	1	2	6	2	7	8	15	14	10	18	7		91			
C19	Tumeur maligne de la jonction recto-sigmoïdienne	H											1						1				2			
		F																		1				1		
		T												1					2					3		

**T06 Nombre de décès selon la cause, le groupe d'âge et le sexe, toutes les causes, en 2019**

			0	1-4	5-9	10-14	15-19	20-24	25-29	30-34	35-39	40-44	45-49	50-54	55-59	60-64	65-69	70-74	75-79	80-84	85-89	90-94	95+	Total	
C20	Tumeur maligne du rectum	H											1	1		2	1	2		4	1	1		13	
		F												1		1	1				2	2	2		10
		T												2	1	1	3	1	3		6	3	3		23
C21	Tumeur maligne de l'anus et du canal anal	F																	2					2	
		T																		2					2
		T																							
C22	Tumeur maligne du foie et des voies biliaires intrahépatiques	H											2		4	5	8	2	8	3	3	2	1	38	
		F													1	1	3	4	2	2	2	2	2		15
		T											2		5	5	9	5	12	5	5	4	4	1	53
C23	Tumeurs maligne de la vésicule biliaire	H															1							1	
		F																		1					1
		T																1		1					2
C24	Tumeurs malignes des voies biliaires, autres et non précisées	H																1		1				2	
		F																		2					2
		T																	1		3				4
C25	Tumeur maligne du pancréas	H													1	4	11	7	3	10	6	8	2	52	
		F												1	3		5	4	5	3	8	2	4	35	
		T												1	4	4	16	11	8	13	14	10	6	87	
C26	Tumeur maligne des organes digestifs, de sièges autres et mal définis	H									1						1			1	1			4	
		F																		1	1		2		4
		T									1							1		1	2	1	2		8
C31	Tumeur maligne des sinus de la face	H																					1	1	
		F																							1
		T																							1
C32	Tumeur maligne du larynx	H														1	2	1	1	1				6	
		F															1	1			1			3	
		T															2	3	1	1	2				9
C34	Tumeur maligne des bronches et du poumon	H							1				5	4	10	19	16	26	21	12	13	4		131	
		F													6	9	10	11	9	16	9	13	5		88
		T								1				5	10	19	29	27	35	37	21	26	9		219
C38	Tumeur maligne du cœur, du médiastin et de la plèvre	H																			1			1	
		F																				1			1
		T																							
C39	Tumeur maligne de l'appareil respiratoire et des organes intra-thoraciques, de sièges autres et mal définis	H												1	3	1	5	2	3	2	1			18	
		F						1							1	2	1	1	1						7
		T						1							2	5	2	6	3	3	2	1			25
C40	Tumeur maligne des os et du cartilage articulaire des membres	H						1																1	
		F																							1
		T																							
C43	Mélanome malin de la peau	H									1			2		1	1	4	1					10	
		F														1				1		3		5	
		T										1			2	1	1	1	4	2		3			15
C44	Autres tumeurs malignes de la peau	H																2		1				3	
		F																1				2	1	4	
		T																1	2		1	2		1	7
C45	Mésothéliome	H																	1	1				2	
		F																		1	1				2
		T																							
C48	Tumeur maligne du rétro-péritoine et péritoine	H							1											1				2	
		F																							2
		T																							
C49	Tumeur maligne du tissu conjonctif et des autres tissus mous	H													2						1			3	
		F													1					1	1				3
		T														1	2			1	2				6
C50	Tumeur maligne du sein	H															1							1	
		F										3	2	7	9	7	8	13	14	9	10	12	2	96	
		T										3	2	7	9	7	9	13	14	9	10	12	2	97	
C51	Tumeur maligne de la vulve	F																				2		2	
		T																					2		2
		T																							
C53	Tumeur maligne du col de l'utérus	F									1		1	1					1	1				5	
		T									1		1	1					1	1					5
		T																							
C54	Tumeur maligne du corps de l'utérus	F												1			1			1		1		4	
		T													1			1		1		1		4	
		T																							
C55	Tumeur maligne de l'utérus, partie non précisée	F													2	2	1	3	1		2			11	
		T													2	2	1	3	1		2			11	
		T																							

**T06 Nombre de décès selon la cause, le groupe d'âge et le sexe, toutes les causes, en 2019**

		0	1-4	5-9	10-14	15-19	20-24	25-29	30-34	35-39	40-44	45-49	50-54	55-59	60-64	65-69	70-74	75-79	80-84	85-89	90-94	95+	Total
C56	Tumeur maligne de l'ovaire	F											1	1		3	6	4	3	3	3		24
		T											1	1		3	6	4	3	3	3		24
C57	Tumeur maligne des organes génitaux de la femme, autres et np	F																2	1				3
		T																2	1				3
C61	Tumeur maligne de la prostate	H												1	2	3	6	6	16	17	6		57
		T												1	2	3	6	6	16	17	6		57
C64	Tumeur maligne du rein, à l'exception du bassin	H										1	1		2	2	1	2	5	2			16
		F										1			2	1	1	1	2	5	2		14
		T										2	1		4	2	2	3	7	7	2		30
C65	Tumeur maligne du bassin	H														1							1
		T														1							1
C66	Tumeur maligne de l'uretère	F																	1				1
		T																	1				1
C67	Tumeur maligne de la vessie	H											3		1	2	2	4	10	8	2		32
		F													2	1	1	1	4	2	2		13
		T											3		3	3	3	5	14	10	4		45
C68	Tumeur maligne des organes urinaires, autres et non précisés	H											1			1			2	2			6
		F																1					1
		T											1			1		1	2	2			7
C69	Tumeur maligne de l'œil et de ses annexes	F																		1			1
		T																		1			1
C71	Tumeur maligne de l'encéphale	H						1		1			4	3	5	4	2	2	1	1			24
		F										1	1		2	2	1	1	2				10
		T						1		1		1	5	4	5	6	4	3	3	1			34
C74	Tumeur maligne de la surrenale	H											1				1						2
		T											1				1						2
C76	Tumeur maligne de sièges autres et mal définis	H																	1				1
		F																1					1
		T																1	1				2
C80	Tumeur maligne de siège non précisé	H											2		3	1	1	1	4	1			13
		F											4		1	1	2	2	7	3	2		22
		T											6		4	2	3	3	11	4	2		35
C82	Lymphome folliculaire (nodulaire) non hodgkinien	H																	1				1
		T																	1				1
C83	Lymphome diffus non hodgkinien	H												1		1					1		3
		F																	1				1
		T												1		1			1	1			4
C84	Lymphomes périphériques et cutanés cellules T	H							1					1									2
		T							1					1									2
C85	Lymphome non hodgkinien, de types autres et non précisés	H							1	1				2	2	1	2	7	2	2			20
		F															2	3	3	1	1		10
		T							1	1				2	2	1	4	10	5	3	1		30
C90	Myélome multiples et tumeurs malignes à plasmocytes	H										1	2				2	4	1		1		11
		F											1		2		1	3	4	3	2		16
		T										1	3		2		3	7	5	3	3		27
C91	Leucémie lymphoïde	H														2		1		1			4
		F										1	1				1	1		1			5
		T										1	1			2	1	2		2			9
C92	Leucémie myéloïde	H											1			1		1	1	1			5
		F																1	1	3	3		8
		T											1			1		2	2	4	3		13
C93	Leucémie monocyttaire	H																	1	1			2
		F																			1		1
		T																	1	1	1		3
C95	Leucémie à cellules non précisés	H													1			2	3	1			7
		F														1			1		1	1	4
		T													1	1		2	4	1	1	1	11
C96	Tum malignes des tissus lymphoïde, hématopoïétique et apparentés, a+np	H																			1		1
		T																			1		1



**T06 Nombre de décès selon la cause, le groupe d'âge et le sexe, toutes les causes, en 2019**

		0	1-4	5-9	10-14	15-19	20-24	25-29	30-34	35-39	40-44	45-49	50-54	55-59	60-64	65-69	70-74	75-79	80-84	85-89	90-94	95+	Total
D18	Hémangiome et lymphangiome, tout siège	F															1						1
		T															1						1
D32	Tumeur bénigne des méninges	F																1	1				2
		T																1	1				2
D37	Tumeur de la cavité buccale et des organes digestifs à évolution imprévisible ou inconnue	H												1					1	1		1	4
		F																	1			1	3
		T												1				2	1		2	1	7
D38	Tumeur de l'oreille moyenne et org respir et intra-thoraciques évol-imp/inc	F													1								1
		T													1								1
D39	Tumeur des organes génitaux de la femme à évolution imp/inc	F								1													1
		T								1													1
D41	Tumeur des organes urinaires à évolution imprévisible ou inconnue	H																	1	1			2
		F																				1	1
		T																	1	1			3
D43	Tumeur de l'encéphale et du système nerveux central à évolution imprévisible ou inconnue	H															1	1	1				3
		F																	1				1
		T															1	1	2				4
D46	Syndromes myélodysplasiques	H																	2	5			7
		F															1	1	1		1		4
		T															1	1	3	5	1		11
D47	Autres tumeurs des tissus lymphoïde, hématopoïétique et ap à évol-imp/inc	H													1						1		2
		T													1						1		2
D48	Tumeur de sièges autres et non précisés à évolution imprévisible ou inconnue	H													1							1	2
		F																				1	1
		T													1							2	3
D59	Anémie hémolytique acquise	H		1																			1
		T		1																			1
D64	Autres anémies	H																		1	2		3
		F																			1		1
		T																		1	3		4
D68	Autres anomalies de la coagulation	H					1				1							1	1	1			5
		F																	4		2		6
		T					1				1							1	5	1	2		11
D69	Purpura et autres affections hémorragiques	H																1		2			3
		T																1		2			3
D76	Certaines mal du tissu lympho-réticulaire et du système réticulo-histocytaire	H															1	1					2
		T															1	1					2
D84	Autres déficits immunitaires	H											1										1
		T											1										1
D86	Sarcoïdose	H																		1			1
		T																	1				1
E05	Thyréotoxicose (hyperthyroïdie)	H																		1			1
		F																				1	1
		T																	1				2
E07	Autres affections de la thyroïde	F																			1		1
		T																			1		1
E10	Diabète sucré insulino-dépendant	H							1						1						1	1	4
		F															3				1	2	6
		T							1						1		3				2	3	10
E11	Diabète sucré non insulino-dépendant	H											1		2	2		2	1	3			11
		F											1					1	5	5	4		16
		T											2		2	2		3	6	8	4		27
E14	Diabète sucré, sans précision	H						1					1	2	1	2	2	5	2	3	4		23
		F											1		1	2	1	6	4	7	2		23
		T						1					1	2	1	3	4	6	8	7	11	2	46
E16	Autres anomalies de la sécrétion pancréatique interne	F																				1	1
		T																				1	1
E20	Hypo-parathyroïdie	H																			1		1
		T																			1		1

**T06 Nombre de décès selon la cause, le groupe d'âge et le sexe, toutes les causes, en 2019**

			0	1-4	5-9	10-14	15-19	20-24	25-29	30-34	35-39	40-44	45-49	50-54	55-59	60-64	65-69	70-74	75-79	80-84	85-89	90-94	95+	Total		
E43	Malnutrition protéino-énergétique grave, sans précision	H																		1		1		2		
		F																				1			1	
		T																				1	1	1		3
E46	Malnutrition protéino-énergétique, sans précision	H																			3	2	2		7	
		F																	1			2	2	1	6	
		T																	1		3	4	4	1	13	
E66	Obésité	H								1			1	1	1										4	
		F								1	1						1				1		1		5	
		T								2	1	1	1	1			1				1		1		9	
E78	Anomalies du métabolisme des lipoprotéines et autres lipidémies	H																1						1		
		F																			1		2	1	4	
		T																	1		1		2	1	5	
E85	Amylose	H																		1	1				2	
		F																			1	1			2	
		T																			1	1			2	
E86	Hypovolémie	H																					1	1	2	
		F																			1				1	
		T																			1			1	1	3
E87	Autres déséquilibres hydro-électro et acido-basique	H													1					1	1	2		5		
		F																			1	1	1		3	
		T														1					1	2	3	1	8	
E88	Autres anomalies métaboliques	H																	1						1	
		F																							1	
		T																		1						1
F01	Démence vasculaire	H																		1	2	3		6		
		F																			1	4	4	3	14	
		T																			2	6	7	3	20	
F03	Démence sans précision	H																3	3	6	10	22	13	4	61	
		F																			5	19	47	42	19	138
		T																	3	8	12	29	69	55	23	199
F06	Aut troub ment => lés céréb + dysfonct céréb, + à une affection somatique	F																				1		1		
		T																					1		1	
F07	Troubles de la personnalité et du comportement dus à une affection, une lésion et un dysfonctionnement cérébraux	H																		1	1			2		
		F																			1	1			2	
		T																			1	1			2	
F10	Troubles mentaux et du comportement liés à l'utilisation d'alcool	H								1			1		1	2	2	1						8		
		F													2	2	1						1		6	
		T									1		1		2	3	3	2	1					1	14	
F11	Troubles mentaux et du comportement liés à l'utilisation d'opiacés	H								1														1		
		F																							1	
		T									1															1
F17	Troubles mentaux et du comportement liés à l'utilisation du tabac	H													1									1		
		F																							1	
		T														1									1	
F19	Troubles mentaux et du comportement liés à l'utilisation de drogues multiples et troubles liés à l'utilisation d'autres substances psychoactives	H										1	1		1	1								4		
		F										1	1			1	1								4	
		T																								4
F20	Schizophrénie	F																1						1		
		T																			1				1	
F29	Psychose non organique, sans précision	H																			1			1		
		F												1									1	1	3	
		T												1								1		1	1	4
F31	Trouble affectif bipolaire	H																				1		1		
		F																		1					1	
		T																		1			1		2	
F32	Episodes dépressifs	H																						1	1	
		F																			1			1	2	
		T																			1			2	3	
F33	Trouble dépressif récurrent	F																					1		2	
		T																			1			1	2	
F34	Troubles de l'humeur(affectifs) persistants	F																		1					1	
		T																			1				1	
F73	Retard mental profond	H																						1	1	
		F																							1	
		T																							1	1

**T06 Nombre de décès selon la cause, le groupe d'âge et le sexe, toutes les causes, en 2019**

		0	1-4	5-9	10-14	15-19	20-24	25-29	30-34	35-39	40-44	45-49	50-54	55-59	60-64	65-69	70-74	75-79	80-84	85-89	90-94	95+	Total	
G04	Encéphalite, myélite et encéphalomyélite	F																1			1		2	
		T																1			1		2	
G06	Abcès et granulome intracrânien et intrarachidien	F												1										1
		T												1										1
G10	Chorée de Huntington	F																		1				1
		T																		1				1
G12	Amyotrophie spinale et syndromes apparentés	H														1	2				1			4
		F							1					1	1	2		1						6
		T							1					1	1	3	2	1			1			10
G20	Maladie de Parkinson	H													2	3	3	10	14	11	6		1	50
		F																3	4	7	5			19
		T													2	3	3	13	18	18	11	1		69
G21	Syndrome parkinsonien secondaire	F																		1				1
		T																		1				1
G23	Autres maladies dégénératives des noyaux gris cent	H												1			1							2
		T												1			1							2
G25	Autres syndromes extrapyramidaux et troubles de la motricité	H															1							1
		T															1							1
G30	Maladie d'Alzheimer	H													1				3	8	6		1	19
		F													1		1	5	5	19	10		6	47
		T													2		1	5	8	27	16		7	66
G31	Autres affections dégénératives du système nerveux, non classées ailleurs	H													1		2	1	1	1				6
		F																	2	1			1	4
		T													1		2	1	3	2			1	10
G35	Sclérose en plaques	H										1			1	1								3
		F										1	1	1		1	2		1			1		8
		T										2	1	1	1	2	2		1			1		11
G40	Epilepsie	H							1				1	1	1	1		1		1				7
		F											1	1					2	2				4
		T							1				1	1	1	1		1	2	3				11
G41	Etat de mal épileptique	H													1	1					1			3
		F																	1					1
		T													1	1			1	1				4
G70	Myasthénie et autres affections neuromusculaires	F																1				1		2
		T																1				1		2
G71	Affections musculaires primitives	H											1											1
		T											1											1
G72	Autres myopathies	F														1								1
		T														1								1
G81	Hémiplégie	H																		1				1
		T																		1				1
G82	Paraplégie et tétraplégie	H																		1				1
		F																		1				1
		T																	1	1				2
G90	Affection du système nerveux autonome	H											1											1
		T											1											1
G93	Autres affections du cerveau	H										1	1		2	1	1					1	1	2
		F																						2
		T										1	1		2	1	1				1	1		8
G95	Autres affections de la moelle épinière	H																		1				1
		T																		1				1
H51	Autres anomalies des mouvements binoculaires	F										1												1
		T										1												1
I05	Maladies rhumatismales de la valvule mitrale	H															1	1						2
		F																1			1			2
		T															1	2			1			4
I06	Maladies rhumatismales de la valvule aortique	F																				1		1
		T																				1		1
I07	Maladies rhumatismales de la valvule tricuspide	H																	1					1
		T																	1					1

**T06 Nombre de décès selon la cause, le groupe d'âge et le sexe, toutes les causes, en 2019**

		0	1-4	5-9	10-14	15-19	20-24	25-29	30-34	35-39	40-44	45-49	50-54	55-59	60-64	65-69	70-74	75-79	80-84	85-89	90-94	95+	Total		
I08	Maladies de plusieurs valvules	H															1						1		
		F																			2			2	
		T																1			2			3	
I10	Hypertension essentielle (primitive)	H																3	2	1				6	
		F												1		1		2	4	3	2			13	
		T												1		1		5	6	4	2			19	
I11	Cardiopathie hypertensive	H																		3				3	
		F													1				2	10	9	2		24	
		T													1				2	13	9	2		27	
I12	Néphropathie hypertensive	H																		1				1	
		F																		1	1			2	
		T																		2	1			3	
I13	Cardio-néphropathie hypertensive	H															2	1	1					4	
		F																			1	2		3	
		T																2	1	1	1	2		7	
I21	Infarctus aigu du myocarde	H										1	6	15	5	10	8	10	12	11	7	1		86	
		F										1	1	2	3	4	1	7	4	6	7	2		38	
		T											2	7	17	8	14	9	17	16	17	14	3	124	
I24	Autres cardiopathies ischémiques aiguës	H											1								1	1		3	
		F												1							2	2		6	
		T												2						1	3	3		9	
I25	Cardiopathie ischémique chroniques	H								1		1	6	5	5	12	10	10	10	26	18	3		97	
		F								1		1	2	2	2	3	8	6	15	10	8		57		
		T								1	1	1	8	7	7	15	18	16	41	28	11		154		
I26	Embolie pulmonaire	H														3	1	3	1	1	1			10	
		F							1		1	1			1		3	2	2	1	1	1		14	
		T							1	1	1	1			4	1	6	3	3	2	2	1	1	24	
I27	Autres affections cardio-pulmonaires	H													1					1	1			3	
		F														1		1	3	3				8	
		T														1	1	1	3	4	1			11	
I31	Autres maladies du péricarde	H															1							1	
		F																1						1	
		T																						2	
I34	Atteintes non rhumatismales de la valvule mitrale	H																1						1	
		F																	1		1	1		3	
		T																	2	1	1			5	
I35	Atteintes non rhumatismales de la valvule aortique	H													1	1	1	2	2	5	4			16	
		F																	1	3	5	5	2		16
		T														1	1	1	3	5	10	9	2	32	
I38	Endocardite, valvule non précisée	H																2	1	4	2			9	
		F														1			1	5	1	2		10	
		T														1			2	2	9	3	2	19	
I42	Myocardiopathie	H											1	1	1	2	3	2	1	3	1			15	
		F													1		2	1	2	2	2	1		9	
		T												1	1	2	2	5	3	1	5	3	1	24	
I44	Bloc de branche gauche et auriculoventriculaire	H															1							2	
		F																			1			1	
		T																1			1			3	
I46	Arrêt cardiaque	H								1														1	
		F																						1	
		T																						1	
I47	Tachycardie paroxystique	H													1		1							2	
		F																						2	
		T														1		1						2	
I48	Fibrillation et flutter auriculaire	H														1		5	3	5	7			21	
		F															1	1	6	10	12	5		35	
		T															1	1	6	9	15	19	5	56	
I49	Autres arythmies cardiaques	H						2						2	1	1	5	4	7	4	1			27	
		F											2		3	2	1	2	9	4	5	1		29	
		T							2				2	2	4	3	1	7	13	11	9	2		56	
I50	Insuffisance cardiaque	H									1		2	4	4	4	5	12	18	31	27	7		111	
		F												1		4	7	4	20	33	31	18		118	
		T										1		3	4	8	12	16	38	64	58	25		229	

**T06 Nombre de décès selon la cause, le groupe d'âge et le sexe, toutes les causes, en 2019**

		0	1-4	5-9	10-14	15-19	20-24	25-29	30-34	35-39	40-44	45-49	50-54	55-59	60-64	65-69	70-74	75-79	80-84	85-89	90-94	95+	Total	
I51	Complications de cardiopathies et maladies cardiaques mal définies	H									1	1				2	1	2	6	2	3	1	19	
		F											1		1	1	1	1	7	4	13	4	32	
		T									1	1	1		1	2	2	3	13	6	16	5	51	
I60	Hémorragie sous-arachnoïdiennes	H		1			1				1								1	1			7	
		F										1						1		1	1		4	
		T		1				1				1						1		2	2	1		11
I61	Hémorragie intracérébrale	H											1		1	2	2	3	4	5	2	1	21	
		F												1	1	1	1		4	6	3	1	17	
		T												1	1	2	2	3	3	8	11	5	2	38
I62	Autres hémorragies intracrâniens non traumatiques	H																	2		1		3	
		F									1								2				3	
		T									1								4			1	6	
I63	Infarctus cérébral	H										2	1					1	3	4			14	
		F															1	3	2	1	5	4	1	17
		T											2	1			1	4	5	4	9	4	1	31
I64	Accident vasculaire cérébral, non précisé comme étant hémorragique ou par infarctus	H													1	1	1	6	7	8	2		26	
		F													1	3	2	4	14	23	10	6	63	
		T													2	4	3	10	21	31	12	6	89	
I67	Autres maladies cérébro-vasculaires	H																				1	1	
		F																	3	1			4	
		T																	3	1		1	5	
I69	Séquelles de maladies cérébro-vasculaires	H												1			3	1		3			8	
		F																1		2	6	2	11	
		T												1			4	1		5	6	2	19	
I70	Arthérosclérose	H														1			1	1			3	
		F																	1				1	2
		T																	1	1	1		1	5
I71	Anévrisme aortique et dissection	H										1		1		4	2	1	1	1	2	1	14	
		F															1	2	2	4	1	1	11	
		T											1	1		4	3	3	3	5	3	2	25	
I72	Autres anévrismes	H																			1		1	
		F																			1		1	
		T																						2
I73	Autres maladies vasculaires périphériques	H																	1	1			2	
		F																		1	2		3	
		T																	1	2	2		5	
I74	Embolie et thrombose artérielle	H															2		1	1			4	
		F															1	1	1	1	1	1	6	
		T															1	3	2	2	1	1	10	
I77	Autres atteintes des artères et artéroles	H																1	3				4	
		F													2		1			1	2		6	
		T													2		2	3		1	2		10	
I80	Phlébite et thrombophlébite	H															1				1		2	
		F													1		1	1		1			4	
		T													1		2	1		1	1		6	
I82	Autres embolies et thromboses veineuses	F																				2	2	
		T																				2	2	
		F																		1				1
I83	Varices des membres inférieurs	T																		1			1	
		F																						1
		T																						
I89	Autres atteintes non infectieuses des vaisseaux et des ganglions lymphatiques	F																			1		1	
		T																						1
		H																		1	1			2
I95	Hypotension	T																		1	1		2	
		H																						2
		T																		1	1			2
I99	Troubles autres et non précisés de l'appareil circulatoire	H											1	1									2	
		F																1					2	
		T												1	1				1	1			4	
J04	Laryngite et trachéite aiguës	F								1													1	
		T								1													1	
		F																					1	
J06	Inf aiguës des voies respiratoires supérieures, à localisations multiples + np	F																				1	1	
		T																				1	1	
		F																					1	

**T06 Nombre de décès selon la cause, le groupe d'âge et le sexe, toutes les causes, en 2019**

			0	1-4	5-9	10-14	15-19	20-24	25-29	30-34	35-39	40-44	45-49	50-54	55-59	60-64	65-69	70-74	75-79	80-84	85-89	90-94	95+	Total	
J09	Grippe, à virus de grippe aviaire identifié	H																		1	1			2	
		F																		1					1
		T																		1	1	1			3
J10	Grippe, à virus grippal identifié	H																			1				1
		F																					1		1
		T																				1		1	
J11	Grippe, virus non identifié	H													1						2		1		4
		F																					1		1
		T														1					2		2		5
J18	Pneumopathie à micro-organisme non précisé	H										1			1	5	6	7	9	13	11		4	57	
		F													1	2	1	2	9	11	18	10		54	
		T										1	1	3	6	6	9	18	24	29	14			111	
J20	Bronchite aiguë	H														1						1		2	
		F																			2	2		2	6
		T															1				2	2	1	2	8
J22	Infection aiguë des voies respiratoires inférieures, sans précision	H																			1		1		2
		F																			1				1
		T																			2		1		3
J42	Bronchite chronique, sans précision	H																	1					1	
		F																1						1	3
		T																	1	2				1	4
J43	Emphysème	H														1		1	1	1				4	
		F														2			2				2	6	
		T														3		1	3	1			2		10
J44	Autres maladies pulmonaires obstructives chroniques	H									2	3	9	7	15	9	17	20	14		2		98		
		F									1	1	4	6	7	17	16	10	13	6			81		
		T									3	4	13	13	22	26	33	30	27	8			179		
J45	Asthme	H																1						1	
		F																	1				1	3	
		T																2		1			1	4	
J47	Bronchectasie	F																			1			1	
		T																			1				1
		H																	1		1	2			4
J69	Pneumopathie due à des substances solides et liquides	F																			1	3	1	5	
		T																	1	3	3		1	9	
		H															1								1
J80	Syndrome de détresse respiratoire de l'adulte	F																1						1	
		T																	1						2
		F																					1		1
J81	Œdème pulmonaire	T																				1		1	
		H																					1		1
		F																						2	10
J84	Autres affections respiratoires interstitielles	T													1			1	2	5		2		15	
		F																					1		1
		T																					1		1
J85	Abcès du poumon et du médiastin	H																						1	
		F																						1	
		T																							1
J86	Pyothorax	H													1									1	
		F																						1	
		T														1									2
J90	Epanchement pleural, non classé ailleurs	F																				1		1	
		T																						1	
		H																							1
J94	Autres affections pleurales	T																				1		1	
		H																							1
		F																							1
J96	Insuffisance respiratoire, non classée ailleurs	H												1			1	1		2				5	
		F																			2	5	1	3	13
		T														1		3	1	7	1	3	1	1	18
J98	Autres troubles respiratoires	F																					4	1	5
		T																					4	1	5
		F																							1
K10	Autres maladies des mâchoires	T																						1	1
		F																							1
		T																							1

**T06 Nombre de décès selon la cause, le groupe d'âge et le sexe, toutes les causes, en 2019**

		0	1-4	5-9	10-14	15-19	20-24	25-29	30-34	35-39	40-44	45-49	50-54	55-59	60-64	65-69	70-74	75-79	80-84	85-89	90-94	95+	Total
K22	Autres maladies de l'œsophage	H																		1			1
		T																		1			1
K25	Ulcère de l'estomac	H																		2			2
		F											1										1
		T											1							2			3
K26	Ulcère du duodénum	H					1										1						2
		T					1										1						2
K29	Gastrite et duodénite	H																	1				1
		F																			1		1
		T																	1			1	2
K35	Appendicite aiguë	H																		1		1	1
		T																				1	1
K40	Hernie inguinale	H															1						1
		F																		2			2
		T															1				2		3
K42	Hernie ombilicale	F																		1			1
		T																		1			1
K43	Hernie abdominale	F																		1			1
		T																		1			1
K44	Hernie diaphragmatique	F																	1				1
		T																	1				1
K46	Hernie abdominale non précisée	H																	1				1
		F																			2		2
		T																	1		2		3
K55	Troubles vasculaire de l'intestin	H														2	2	1	3	1			9
		F																3	4			1	8
		T													2	2	4	7	1			1	17
K56	Iléus paralytique et occlusion intestinale sans hernie	H						1									2	1	2	1	1		7
		F							1									1	4	4	1		11
		T						1	1						2	2	6	5	1		1		18
K57	Diverticulose de l'intestin	H							1								1	1	2	3			6
		F																1	2				4
		T							1								1	1	2	5			10
K59	Autres troubles fonctionnels de l'intestin	F														1							1
		T														1							1
K61	Abcès des régions anale et rectale	F															1						1
		T															1						1
K63	Autres maladies de l'intestin	H																1		1	1	1	4
		F																		1			1
		T																1	2	1	1		5
K65	Péritonite	F														1					1		2
		T														1					1		2
K70	Maladie alcoolique du foie	H								1	3	8	13	5	3	2	1						36
		F									1		1			1							3
		T							1	3	9	13	6	3	2	2							39
K72	Insuffisance hépatique, non classée ailleurs	H																				1	1
		F											1										1
		T											1										2
K74	Fibrose et cirrhose du foie	H							1	4	4	5	2	3	2	1							22
		F									4	1	3			1							9
		T							1	4	8	6	5	3	2	2							31
K76	Autres maladies du foie	F								1											1		2
		T								1											1		2
K80	Cholé-lithiase	F															1						1
		T															1						1
K81	Cholécystite	H																1					1
		F													1	1	1				1		4
		T													1	1	2				1		5
K82	Autres maladies de la vésicule biliaire	F																					1
		T																					1



**T06 Nombre de décès selon la cause, le groupe d'âge et le sexe, toutes les causes, en 2019**

		0	1-4	5-9	10-14	15-19	20-24	25-29	30-34	35-39	40-44	45-49	50-54	55-59	60-64	65-69	70-74	75-79	80-84	85-89	90-94	95+	Total	
K83	Autres maladies des voies biliaires	H															2						2	
		F																2		2		1	2	7
		T																4		2		1	2	9
K85	Pancréatite aiguë	H												1								2		3
		F															1							1
		T													1		1						2	4
K86	Autres maladies du pancréas	H															1							1
		F																		1				1
		T																1		1				2
K90	Malabsorption intestinale	F																					1	1
		T																					1	1
		T																						1
K92	Autres maladies du système digestif	H										2	1						2	2	3			10
		F											1						1	1	4	2	1	10
		T											3	1					1	2	3	7	2	1
L02	Abscess cutané, furoncle et anthrax	F																		1	1			2
		T																		1	1			2
		T																			1	1		2
L03	Phlegmon	H							1				1											2
		F																						1
		T								1				1										1
L08	Autres infections localisées de la peau et du tissu cellulaire sous-cutané	F																					1	1
		T																					1	1
		T																						1
L12	Pemphigoïde	F																		1				1
		T																		1				1
		T																						1
L73	Autres affections folliculaires	H										1												1
		F																						1
		T											1											1
L89	Ulcère de décubitus	H																			1			1
		F																				1		1
		T																						1
L97	Ulcère du membre inférieur, non classé ailleurs	F																		1				1
		T																		1				1
		T																						1
L98	Autres affections de la peau et du tissu cellulaire sous-cutané, nca	H																	1					1
		F																						1
		T																		1				1
M06	Autres polyarthrites rhumatoïdes	F												1						1		3		5
		T												1						1		3		5
		T																						1
M13	Autres arthrites	F																	1					1
		T																	1					1
		T																						1
M31	Autres vasculo-pathies nécrosantes	H																		1				1
		F												1										2
		T												1						1				3
M34	Sclérose systémique	F										1												1
		T											1											1
		T											1											1
M46	Autres spondylopathies inflammatoires	H																		1				1
		F																		1				1
		T																						1
M48	Autres spondylopathies	H																			1	1		2
		F																				1	1	2
		T																						1
M51	Atteintes d'autres disques intervertébraux	F																				1		1
		T																					1	1
		T																						1
M54	Dorsalgies	H												1										1
		F												1										1
		T																						1
M62	Autres atteintes musculaires	H													1							1		2
		F													1									2
		T																						1
M80	Ostéoporose avec fracture pathologique	F																				1		1
		T																					1	1
		T																						1
M86	Ostéomyélite	H																				1		1
		F																		1				2
		T																		1		1		3
M88	Maladie osseuse de Paget (ostéite déformante)	H																			1			1
		F																						1
		T																						1
N13	Uropathie obstructive et par reflux	H													1									1
		F																				1		1
		T														1							1	2



**T06 Nombre de décès selon la cause, le groupe d'âge et le sexe, toutes les causes, en 2019**

		0	1-4	5-9	10-14	15-19	20-24	25-29	30-34	35-39	40-44	45-49	50-54	55-59	60-64	65-69	70-74	75-79	80-84	85-89	90-94	95+	Total		
N17	Insuffisance rénale aiguë	H										1		1			1	1						4	
		F																		2	1	1			4
		T											1		1			1	1	2	1	1			8
N18	Insuffisance rénale chronique	H													1	1		1		7	3	1		14	
		F															2		3	5	4	1		15	
		T														1	1	2	1	3	12	7	2	29	
N19	Insuffisance rénale, sans précision	H											1					2	2	3	2	2		12	
		F															1		1	5	2			9	
		T												1		1	2	3	8	4	2	2		21	
N20	Calcul du rein et de l'uretère	F																				1		1	
		T																					1		1
N28	Autres affections du rein et de l'uretère, non classées ailleurs	H																	1					1	
		T																		1					1
N39	Autres affections de l'appareil urinaire	H											1					3		1		1		6	
		F													1			2	2	2	2			9	
		T												1				5	2	3	2	1		15	
N40	Hyperplasie de la prostate	H													1						1			2	
		T													1							1		2	
N41	Affections inflammatoires de la prostate	H																1				1		2	
		T																1				1		2	
N42	Autres affections de la prostate	H														1								1	
		T														1								1	
N49	Affections inflammatoires des organes génitaux de l'homme, nca	H																			1			1	
		T																			1			1	
P01	Fœtus et nouveau-né aff par les complications de la grossesse chez la mère	H	2																					2	
		T	2																					2	
			2																						2
P07	Anomalies liées à une brièveté de la gestation et un poids insuffisant à la naissance, non classés ailleurs	H	3																					3	
		F	3																					3	
		T	6																					6	
P26	Hémorragie pulmonaire survenant pendant la période périnatale	H	2																					2	
		T	2																					2	
P28	Autres affections respiratoires survenant pendant la période périnatale	F	1																					1	
		T	1																					1	
P36	Infection bactérienne du nouveau-né	F	1																					1	
		T	1																					1	
P39	Autres infections spécifiques de la période périnatale	H	2																					2	
		T	2																					2	
P52	Hémorragie intracrânienne non traumatique du fœtus et du nouveau-né	H	1																					1	
		T	1																					1	
P91	Autres affections cérébrales du nouveau-né	H	1																					1	
		T	1																					1	
P96	Autres affections dont l'origine se situe dans la période périnatale	H	1																					1	
		T	1																					1	
Q21	Malformations congénitales des cloisons cardiaques	H						1																1	
		T						1																1	
Q23	Malformations congénitales des valvules aortique et mitrale	H													1									1	
		T													1									1	
Q24	Autres malformations congénitales cardiaques	H																1						1	
		T																1						1	
Q27	Autres malformations congénitales de l'appareil circulatoire périphérique	H																		1				1	
		T																		1				1	
Q87	Aut syndromes congénit malformatifs précisés atteignant plusieurs systèmes	F																			1			1	
		T																			1			1	
Q90	Syndrome de Down	F															1							1	
		T															1							1	
Q91	Syndrome d'Edwards et syndrome de Patau	F	1																					1	
		T	1																					1	
R07	Douleur au niveau de la gorge et du thorax	H															1							1	
		T															1							1	

**T06 Nombre de décès selon la cause, le groupe d'âge et le sexe, toutes les causes, en 2019**

			0	1-4	5-9	10-14	15-19	20-24	25-29	30-34	35-39	40-44	45-49	50-54	55-59	60-64	65-69	70-74	75-79	80-84	85-89	90-94	95+	Total		
R09	Autres symptômes et signes relatifs aux appareils circulatoire et respiratoire	H						1			1			2	1	1	1	3	1	3	6	4		24		
		F														1	1	2	1	4	7	11	4		30	
		T						1			1				2	1	2	1	5	2	7	13	15	4	54	
R13	Dysphagie	F																				1			1	
		T																					1			1
		T																					1			1
R26	Anomalies de la démarche et de la motilité	F																				1	1		2	
		T																				1	1		2	
		T																					1	1		2
R50	Fièvre d'origine inconnue	F																			1				1	
		T																			1				1	
		T																				1				1
R53	Malaise et fatigue	H																			1	2			3	
		F																		2	2		3	2		9
		T																		2	3	2	3	2		12
R54	Sénilité	H																			1		3	1		5
		F																			1		4	7	8	19
		T																			1	4	10	9		24
R57	Choc, non classé ailleurs	H																		1	1	1			3	
		F														1	1			1	1	1		1	5	
		T														1	1			1	2	2		1	8	
R58	Hémorragie, non classée ailleurs	F																			1				1	
		T																			1				1	
		T																				1				1
R64	Cachexie	F																				1			1	
		T																				1			1	
		T																					1			1
R68	Autres symptômes et signes généraux	H																1		1	1				3	
		F																					2	1		3
		T																	1		1	1	2	1		6
R96	Autre mort subite de cause inconnue	H													1		1				1	1			4	
		F														1				1	1				3	
		T														2		1		1	2	1			7	
R98	Décès sans témoin	H											1		1	2	1	1	1	1		1			8	
		F																		3		4			7	
		T													1	1	2	1	1	4		5			15	
R99	Autres causes de mortalité mal définies et non précisées	H									1			2	3	1	4	3	2		1	4	1		22	
		F													1	1	4	2	3	2	1	1	4	2		21
		T										1			3	3	2	8	5	5	2	2	5	5	2	43
V03	Piéton blessé dans une collision avec une automobile ou une camionnette	H		1				1				1										1			4	
		F		1				1				1											1			4
		T																					1			1
V09	Piéton blessé dans des accidents de transport, autre et sans précision	F																			1				1	
		T																				1			1	
		T																								1
V23	Motocycliste blessé dans collision avec une automobile ou une camionnette	H						2																	2	
		T						2																	2	
		T																								2
V27	Motocycliste blessé dans une collision avec un objet fixe ou stationnaire	H													2										2	
		F														2									2	
		T																								2
V43	Occupant d'une automobile blessé dans une collision avec une auto ou une camionnette	H								1															1	
		F														1		1							2	
		T														1		1							3	
V44	Occupant d'une automobile collid avec un véhicule lourd ou autobus	H										1													1	
		F											1												1	
		T											1													1
V47	Occupant d'une automobile blessé dans collision avec objet fixe ou stationnaire	H						3	1		1	2	1						1						9	
		F									1	1	1													2
		T						3	1		2	2	2							1						11
V49	Occupant d'une automobile blessé dans des accidents de transport, a+sp	H													1										1	
		F														1									1	
		T																								1
V89	Accident avec un véhicule avec ou sans moteur, type de véhicule non précisé	H																			1				1	
		F																							1	
		T																				1				1
W06	Chute d'un lit	H																					1		1	
		F																				1			1	
		T																				1	1			2
W10	Chute dans et d'un escalier et de marches	H																1							1	
		F															1								1	
		T															1	1							2	

**T06 Nombre de décès selon la cause, le groupe d'âge et le sexe, toutes les causes, en 2019**

			0	1-4	5-9	10-14	15-19	20-24	25-29	30-34	35-39	40-44	45-49	50-54	55-59	60-64	65-69	70-74	75-79	80-84	85-89	90-94	95+	Total	
W11	Chute sur ou d'une échelle	H					1											1						2	
		T				1													1						2
W13	Chute du haut d'un bâtiment ou d'un autre ouvrage	H										1		1			1								3
		T									1		1					1							3
W18	Autre chute de plain-pied	H														1					1				2
		F														1						1			3
W19	Chute, sans précision	T													1	1					2	1	1		5
		H														1	1		2	1	1	1	2		9
W20	Heurt causé par le lancement ou la chute d'un objet	F													2	2	1	2		2	7	8	6	5	35
		T													2	2	1	2		2	7	8	6	5	35
W30	Contact avec du matériel agricole	H		1																					1
		T		1																					
W40	Explosion d'autres matériaux	H									1		1												2
		T									1		1												
W68	Noyade et submersion consécutives à une chute dans une piscine	H		1																					1
		T		1																					
W74	Noyade et submersion, sans précision	F																				1			1
		T																					1		
W78	Inhalation du contenu de l'estomac	H													1						1	1			3
		T													1						1	1			3
W79	Inhalation et ingestion d'aliments provoquant une obstruction des voies respiratoires	H																1					1		2
		F															1	1					2	1	5
W80	Inhalation et ingestion d'autres objets provoquant une obstruction des voies respiratoires	T														1	2					3	1		7
		H											1												
W83	Autres dangers pour la respiration	F																				1	1		2
		T																							
W84	Danger pour la respiration, sans précision	H													1	1						1			3
		F																			1		1		2
W85	Exposition aux lignes électriques	T													1	1					1	1	1		5
		H										1													
W87	Exposition au courant électrique, sans précision	T																							1
		H												1											
X00	Exposition à un feu non maîtrisé, dans un bâtiment ou un ouvrage	T																							1
		H													1										
X30	Exposition à une chaleur naturelle excessive	F																		1		1			2
		T																		1		1			2
X31	Exposition à un froid naturel excessif	F													1										1
		T													1										1
X41	Intoxication accidentelle par des anti-épileptiques, sédatifs, hypnotiques, anti-parkinsoniens et psychotropes et exposition à ces produits, nca	H											1								1				2
		T												1								1			2
X42	Intoxication accidentelle par des narcotiques et psychodysléptiques (hallucinogènes) et exposition à ces produits, non classés ailleurs	H						1		1	2														4
		F												1	1										2
X44	Intox acc par aut médicaments et substances biologiques np et expo-prod	T					1			1	2			1	1										6
		H					1											1							2
X45	Intoxication accidentelle par l'alcool et exposition à l'alcool	T																							2
		H											1												
X50	Surmenage et mouvements épuisants ou répétés	T																							1
		H																				1			1
X58	Exposition à d'autres facteurs précisés	T									1											1			1
		H									1														
X59	Exposition à des facteurs, sans précision	H						1										2	2	1		5	1		12
		F																		1	5	8	5	4	23
		T						1									2	2	2	5	13	6	4	35	

**T06 Nombre de décès selon la cause, le groupe d'âge et le sexe, toutes les causes, en 2019**

		0	1-4	5-9	10-14	15-19	20-24	25-29	30-34	35-39	40-44	45-49	50-54	55-59	60-64	65-69	70-74	75-79	80-84	85-89	90-94	95+	Total	
X61	Auto-intoxication par des anti-épileptiques, sédatifs, hypnotiques, anti-parkinsoniens et psychotropes et exposition à ces produits, nca	H													1								1	
		F										1			1									2
		T										1			1	1								3
X62	Auto-intoxication par des narcotiques et psychodysléptiques [hallucinogènes] et exposition à ces produits, non classés ailleurs	H							1														1	
		T							1														1	
X64	Auto-intoxication par des médicaments et substances biologiques et exposition à ces produits, autres et sans précision	H											1								1		2	
		F														1							1	
		T												1		1						1	3	
X65	Auto-intoxication par l'alcool et exposition à l'alcool	H									1												1	
		F											2										2	
		T										1	2										3	
X67	Auto-intoxication par d'autres gaz et émanations et exposition à ces produits	H					1		1														2	
		T						1		1													2	
X69	Auto-intox par produits chimiques et substances nocives et expo-prod, a+sp	F																					1	
		T																					1	
X70	Lésion auto-infligée par pendaison, strangulation et suffocation	H				1	1	1	2	2	2	2		4	2	2	1	2		1	1		24	
		F									1	1					1	1					4	
		T				1	1	1	2	2	3	3		4	2	2	2	3		1	1		28	
X71	Lésion auto-infligée par noyade et submersion	H													1								1	
		F																				1	1	
		T													1			1					2	
X72	Lésion auto-infligée par décharge d'une arme de poing	H										1											1	
		T											1										1	
X73	Lés auto-infl par décharge de fusil, de carabine et d'arme de plus grande taille	H											1										1	
		T											1										1	
X74	Lésion auto-infligée par décharge d'armes à feu, autres et sans précision	H																		1		1	2	
		T																		1		1	2	
X76	Lésion auto-infligée par exposition à la fumée, au feu et aux flammes	F									1												1	
		T									1												1	
X78	Lésion auto-infligée par utilisation d'objet tranchant	H							1						1								2	
		F													1								1	
		T							1						2								3	
X80	Lésion auto-infligée par saut dans le vide	H				2	1	1		1	2										1		8	
		F				1			1				2	1		1							6	
		T				3	1	1	1	1	2		2	1		1				1			14	
X81	Lésion auto-infligée en sautant ou en se couchant devant un objet en mouvement	H					1			1													2	
		F								1													1	
		T					1			2													3	
X83	Lésion auto-infligée par d'autres moyens précisés	H										1											1	
		T											1										1	
X84	Lésion auto-infligée par un moyen non précisé	F												1									1	
		T												1									1	
X91	Agression par pendaison, strangulation et suffocation	F																	1				1	
		T																	1				1	
X99	Agression par objet tranchant	H														1							1	
		F												1									1	
		T												1		1							2	
Y00	Agression par objet contondant	H					1																1	
		T					1																1	
Y11	Intoxication par des anti-épileptiques, sédatifs, hypnotiques, anti-parkinsoniens et psychotropes et exposition à ces produits, nca, int n-d	F												1									1	
		T												1									1	
Y12	Intoxication par des narcotiques et psychodysléptiques [hallucinogènes] et exposition à ces produits, non classés ailleurs, intention non déterminée	H							1				1										2	
		T							1				1										2	
Y15	Intoxication par l'alcool et exposition à l'alcool, intention non déterminée	H							1														1	
		T							1														1	
Y17	Intoxication par d'autres gaz et émanations et expo à ces produits, int n-d	H											1										1	
		T											1										1	

**T06 Nombre de décès selon la cause, le groupe d'âge et le sexe, toutes les causes, en 2019**

			0	1-4	5-9	10-14	15-19	20-24	25-29	30-34	35-39	40-44	45-49	50-54	55-59	60-64	65-69	70-74	75-79	80-84	85-89	90-94	95+	Total
Y30	Chute, saut ou précipitation dans le vide, intention non déterminée	H											1	1										2
		T											1	1										
Y34	Événement sans précision, intention non déterminée	H															1							1
		T															1							1
Y49	Médicaments psychotropes, non classés ailleurs	H															1							1
		T															1							1
Y83	Opération et autre acte chirurgical à l'origine de réactions anormales du patient ou de complications ultérieures, s mention d'accident => intervention	H										1				1		2	3					7
		F														1	1	2	1	4	4	3		16
		T									1					2	1	4	4	4	4	3		23
Y85	Séquelles d'un accident de transport	H																1						1
		T																	1					1
Y86	Séquelles d'autres accidents	H																1						1
		F									1												2	3
		T									1								1				2	4
Y88	Actes médicaux et chirurgicaux considérés comme cause externe de séquelles	H														1								1
		T														1								1
A00 -Y98	Toutes causes	H	12	5	0	0	6	16	12	10	21	19	45	86	109	163	183	204	260	303	381	206	45	2086
		F	6	0	0	0	2	0	1	4	8	10	28	52	59	81	96	139	195	333	436	420	164	2034
		T	18	5	0	0	8	16	13	14	29	29	73	138	168	244	279	343	455	636	817	626	209	4120

T07 Nombre de décès par cause externe selon la nature du traumatisme ou empoisonnement, le groupe d'âge et le sexe, par bloc ou groupe, en 2019

			0	1-4	5-9	10-14	15-19	20-24	25-29	30-34	35-39	40-44	45-49	50-54	55-59	60-64	65-69	70-74	75-79	80-84	85-89	90-94	95+	Total		
S00-S09	Lésions traumatiques de la tête	H		1			1	5	1		3	1	2	1		1	4	2	1	1	5	3	1	33		
		F				1					1		1	1	3	1	1	1			4	4	2		19	
		T		1			2	5	1			4	1	3	4	1	2	5	2	1	5	9	5	1	52	
S10-S19	Lésions traumatiques du cou	H								1		1					1				1			4		
		F													1							1			2	
		T								1		1			1			1				2			6	
S20-S29	Lésions traumatiques du thorax	H		1			1						1	2		1		1	1					8		
		F																				1	1		2	
		T		1			1				1	2		1	2		1		1	1			1	1		10
S30-S39	Lésions traumatiques de l'abdomen, des lombes, du rachis lombaire et du bassin	H																1	1		1	1	1	5		
		F																			1	1	1		3	
		T																	1	1	1	2	2		8	
S40-S49	Lésions traumatiques de l'épaule et du bras	H						1																1		
		F																			1				1	
		T							1												1				2	
S50-S59	Lésions traumatiques du coude et de l'avant-bras	F													1										1	
		T														1									1	
		T																								1
S70-S79	Lésions traumatiques de la hanche et de la cuisse	H																			1	3	10	5	4	23
		F																								1
		T																			1	3	11	5	4	24
T00-T07	Lésions traumatiques de plusieurs parties du corps	H				1	2	1			2	3	1	1	1										12	
		F								1	1		2			1					1				7	
		T				1	2	1		1	3	3	3	1	2		1				1				19	
T08-T14	Lésions traumatiques de siège np du tronc, membre ou autre région du corps	H					1	1			1		2	1		1	1		2	1					11	
		F														3	1				2	1	1	1	9	
		T						1	1		1		2	1	3	2	1		2	3	3	1	1	1	20	
T15-T19	Effets dus à un corps étranger ayant pénétré dans un orifice naturel	H													3	1				1	2	1			9	
		F															1	1			1	1	4	1	9	
		T													3	1	1	2			2	3	5	1	18	
T36-T50	Intoxications par des médicaments et des substances biologiques	H				1	1			2	2		1	2		2					1	1			13	
		F										1	2	1	1	1	1								6	
		T				1	1		2	2	1	3	3	3	1	3					1	1			19	
T51-T65	Effets toxiques de substances d'origine essentiellement non médicinale	H					2		1	1	2			3											9	
		F									1	3													4	
		T					2		1	1	3	3	3												13	
T66-T78	Effets de causes externes, autres et non précisés	H		1			1	1	1	3	2	4	4		5	2	3	1	2	1	1	1			33	
		F										1	1		1		1	2	2	1	2	1			12	
		T		1		1	1	1	3	2	5	5	5		6	2	4	3	4	2	3	2			45	
T80-T88	Complications de soins chirurgicaux et médicaux, non classées ailleurs	H											1			1		2	3						7	
		F														1	1	2	1	4	4	3			16	
		T												1		2	1	4	4	4	4	3			23	
T90-T98	Séquelles de lésions traumatiques, d'empoisonnements et d'autres conséquences de causes externes	H													1				2						3	
		F										1											2		3	
		T										1											2		6	
S00-T98	Toutes causes en 2018	H		3			5	13	4	7	11	11	12	13	8	8	10	9	10	5	12	6	2		149	
		F					1			1	3	3	9	5	8	5	5	4	4	18	23	20	8		117	
		T		3			6	13	4	8	14	14	21	18	16	13	15	13	14	23	35	26	10		266	

**T08 Nombre de décès par cause externe selon la nature du traumatisme ou empoisonnement, le groupe d'âge et le sexe, par bloc ou groupe, en 2019**

		0	1-4	5-9	10-14	15-19	20-24	25-29	30-34	35-39	40-44	45-49	50-54	55-59	60-64	65-69	70-74	75-79	80-84	85-89	90-94	95+	Total
S01	Plaie ouverte de la tête	H										2									1		3
		T										2									1		3
S02	Fracture du crâne et des os de la face	H					1																1
		T					1																1
S06	Lésion traumatique intracrânienne	H	1			1	4	1		3	1		1		1	4	2	1	1	5	2	1	29
		F				1				1		1	3	1	1	1			4	4	2		19
		T	1			2	4	1		4	1	1	4	1	2	5	2	1	5	9	4	1	48
S11	Plaie ouverte du cou	H							1														1
		F											1										1
		T							1				1										2
S12	Fracture du cou	H									1									1			2
		T									1									1			2
S15	Lésion traumatique des vaisseaux sanguins au niveau du cou	H														1							1
		T														1							1
S17	Ecrasement du cou	F																			1		1
		T																			1		1
S22	Fracture de côte(s), du sternum et du rachis dorsal	H													1								1
		F																				1	1
		T													1							1	2
S25	Lésion traumatique de vaisseaux sanguins du thorax	H				1							1										2
		T				1							1										2
S27	Lésions traumatiques d'organes intrathoraciques, autres et non précisés	H																1					1
		F																				1	1
		T																1				1	2
S28	Ecrasement du thorax et amputation traumatique d'une partie du thorax	H	1									1											2
		T	1									1											2
S29	Lésions traumatiques du thorax, autres et sans précision	H											1					1					2
		T											1					1					2
S32	Fracture du rachis lombaire et du bassin	H																			1		1
		F																	1		1		3
		T																	1		2	1	4
S36	Lésion traumatique d'organes intra-abdominaux	H																					1
		T																					1
S39	Lésions traumatiques de l'abdomen, des lombes et du bassin, autres et sp	H															1	1		1			3
		T															1	1		1			3
S42	Fracture de l'épaule et du bras	H					1																1
		F																					1
		T					1																2
S55	Lésion traumatique de vaisseaux sanguins au niveau de l'avant-bras	F												1									1
		T												1									1
S72	Fracture du fémur	H																			1		1
		F																			1	3	10
		T																			1	3	11
T01	Plaies ouvertes de plusieurs parties du corps	H													1								1
		T													1								1
T02	Fractures de plusieurs parties du corps	F							1			1											2
		T							1			1											2
T07	Lésions traumatiques multiples, sans précision	H				1	2	1		2	3	1	1										11
		F								1		1				1				1			5
		T				1	2	1		3	3	2	1	1		1				1			16
T09	Autres lésions traumatiques du rachis et du tronc, niveau non précisé	H					1																2
		T					1																2
T12	Fracture d'un membre inférieur, niveau non précisé	F																				1	1
		T																				1	1



T08 Nombre de décès par cause externe selon la nature du traumatisme ou empoisonnement, le groupe d'âge et le sexe, par bloc ou groupe, en 2019

		0	1-4	5-9	10-14	15-19	20-24	25-29	30-34	35-39	40-44	45-49	50-54	55-59	60-64	65-69	70-74	75-79	80-84	85-89	90-94	95+	Total	
T14	Lésions traumatiques d'une partie du corps non précisée	H						1		1		2	1		1	1		1	1				9	
		F												3	1				2	1			1	8
		T						1		1		2	1	3	2	1	1	3	1				1	17
T17	Corps étranger dans les voies respiratoires	H											3	1		1			1	2	1		9	
		F													1	1			1	1	4	1	9	
		T												3	1	1	2		2	3	5	1	18	
T40	Intoxication par narcotiques et psychodysléptiques [hallucinogènes]	H				1	1		2	2			1										7	
		F											1	1									2	
		T				1	1		2	2		1	2										9	
T42	Intoxication par anti-épileptiques, sédatifs, hypnotiques et anti-parkinsoniens	H										1			1				1				3	
		F									1												1	
		T									1	1				1			1				4	
T43	Intoxication par médicaments psychotropes, non classés ailleurs	H										1											2	
		F												1									1	
		T											1		1								2	
T50	Intoxication par diurétiques et médicaments et substances biologiques, a+sp	H											1		1						1		3	
		F													1								1	
		T											1		2						1		4	
T51	Effet toxique de l'alcool	H							1	2													3	
		F											2										2	
		T								1	2	2											5	
T58	Effet toxique du monoxyde de carbone	H					1		1					1									3	
		F									1												1	
		T					1		1		1			1									4	
T59	Effets toxiques d'autres émanations, gaz et fumées	H					1							2									3	
		F												2									3	
		T					1							2									3	
T65	Effet toxique de substances autres et non précisées	H										1											1	
		F											1										1	
		T											1										1	
T67	Effets de la chaleur et de la lumière	H																1			1		2	
		F																1			1		2	
		T																1			1		2	
T69	Autres effets d'une baisse de la température	H													1								1	
		F													1								1	
		T													1								1	
T71	Asphyxie	H				1	1	1	2	2	3	2		4	2	2	1	2		1	1		25	
		F								1	1					1	1	1			1	1	6	
		T				1	1	1	2	2	4	3		4	2	3	2	3		1	2		31	
T73	Effets d'autres privations	H																		1			1	
		F																		1			1	
		T																		1			1	
T75	Effets d'autres causes externes	H		1							1	2		1									5	
		F																1			1		2	
		T		1							1	2		1			1			1			7	
T78	Effets indésirables, non classés ailleurs	H							1							1							1	
		F																		1			1	
		T								1							1			1			3	
T81	Complications d'actes à visée diagnostique et thérapeutique, nca	H																	1				1	
		F													1		1		1	3	2		8	
		T														1		1	1	3	2		9	
T82	Complications de prothèses, implants et greffes cardiaques et vasculaires	H													1			2					3	
		F																		1			1	
		T														1		2		1			4	
T84	Complications de prothèses, implants et greffes orthopédiques internes	H															1					1	1	
		F																				1	2	
		T																1	1			1	3	
T85	Complications d'autres prothèses, implants et greffes internes	H										1								1		1		1
		F														1				1			3	
		T										1					1		1	1			4	
T87	Complications propres à une réimplantation et une amputation	H																1					1	
		F																					1	
		T																	1				1	
T88	Autres complications de soins chirurgicaux et médicaux, non classées ailleurs	H																1			1		2	
		F																					1	
		T																1		1			2	



**T08 Nombre de décès par cause externe selon la nature du traumatisme ou empoisonnement, le groupe d'âge et le sexe, par bloc ou groupe, en 2019**

		0	1-4	5-9	10-14	15-19	20-24	25-29	30-34	35-39	40-44	45-49	50-54	55-59	60-64	65-69	70-74	75-79	80-84	85-89	90-94	95+	Total	
T90	Séquelles de lésions traumatiques de la tête	H															1						1	
		F								1												1		2
		T								1												1		3
T91	Séquelles de lésions traumatiques du cou et du tronc	H																1					1	
		F																						1
		T																						1
T93	Séquelles de lésions traumatiques du membre inférieur	H																				1	1	
		F																					1	1
		T																				1		1
T98	Séquelles de causes externes, autres et sans précision	H													1								1	
		F													1								1	
		T													1								1	
S00- T98	Toutes causes en 2019	H	3			5	13	4	7	11	11	12	13	8	8	10	9	10	5	12	6	2	149	
		F				1			1	3	3	9	5	8	5	5	4	4	18	23	20	8	117	
Total en 2019		T	3			6	13	4	8	14	14	21	18	16	13	15	13	14	23	35	26	10	266	

### T09.1 Nombre de décès selon la cause et le sexe, par ordre décroissant de la fréquence, par chapitre, en 2019

			Homme	Femme	Total
1.	C00-D48	Tumeurs	625	514	1139
2.	I00-I99	Maladies de l'appareil circulatoire	557	580	1137
3.	J00-J99	Maladies de l'appareil respiratoire	189	198	387
4.	V01-Y98	Causes externes de morbidité et de mortalité	149	117	266
5.	F00-F99	Troubles mentaux et du comportement	87	169	256
6.	G00-G99	Maladies du système nerveux	106	100	206
7.	K00-K93	Maladies de l'appareil digestif	111	79	190
8.	R00-R99	Symptômes, signes et résultats anormaux d'examens cliniques et de laboratoire, nca	73	103	176
9.	E00-E90	Maladies endocriniennes, nutritionnelles et métaboliques	64	68	132
10.	N00-N99	Maladies de l'appareil génito-urinaire	44	39	83
11.	A00-B99	Certaines maladies infectieuses et parasitaires	35	32	67
12.	D50-D89	Maladies du sang et des organes hématopoïétiques et certains troubles du système immunitaire	16	7	23
13.	M00-M99	Maladies du système ostéo-articulaire, des muscles et du tissu conjonctif	9	13	22
14.	P00-P96	Certaines affections dont l'origine se situe dans la période périnatale	12	5	17
15.	L00-L99	Maladies de la peau et du tissu cellulaire sous-cutané	5	6	11
16.	Q00-Q99	Malformations congénitales et anomalies chromosomiques	4	3	7
17.	H00-H59	Maladies de l'œil et de ses annexes		1	1
18.	O00-O99	Grossesse, accouchement et puerpéralité			
Total en 2019			2086	2034	4120

### T09.2 Distribution des décès selon la cause et le sexe, par ordre décroissant de la distribution, par chapitre, en 2019

			Homme	Femme	Total
1.	C00-D48	Tumeurs	30.0%	25.3%	27.6%
2.	I00-I99	Maladies de l'appareil circulatoire	26.7%	28.5%	27.6%
3.	J00-J99	Maladies de l'appareil respiratoire	9.1%	9.7%	9.4%
4.	V01-Y98	Causes externes de morbidité et de mortalité	7.1%	5.8%	6.5%
5.	F00-F99	Troubles mentaux et du comportement	4.2%	8.3%	6.2%
6.	G00-G99	Maladies du système nerveux	5.1%	4.9%	5.0%
7.	K00-K93	Maladies de l'appareil digestif	5.3%	3.9%	4.6%
8.	R00-R99	Symptômes, signes et résultats anormaux d'examens cliniques et de laboratoire, nca	3.5%	5.1%	4.3%
9.	E00-E90	Maladies endocriniennes, nutritionnelles et métaboliques	3.1%	3.3%	3.2%
10.	N00-N99	Maladies de l'appareil génito-urinaire	2.1%	1.9%	2.0%
11.	A00-B99	Certaines maladies infectieuses et parasitaires	1.7%	1.6%	1.6%
12.	D50-D89	Maladies du sang et des organes hématopoïétiques et certains troubles du système immunitaire	0.8%	0.3%	0.6%
13.	M00-M99	Maladies du système ostéo-articulaire, des muscles et du tissu conjonctif	0.4%	0.6%	0.5%
14.	P00-P96	Certaines affections dont l'origine se situe dans la période périnatale	0.6%	0.2%	0.4%
15.	L00-L99	Maladies de la peau et du tissu cellulaire sous-cutané	0.2%	0.3%	0.3%
16.	Q00-Q99	Malformations congénitales et anomalies chromosomiques	0.2%	0.1%	0.2%
17.	H00-H59	Maladies de l'œil et de ses annexes		0.05%	0.02%
18.	O00-O99	Grossesse, accouchement et puerpéralité			
Total en 2019			100%	100%	100%

### T09.3 Taux brut de mortalité pour 100.000 habitants, par ordre décroissant du taux, selon la cause et le sexe, par chapitre, en 2019

			Homme	Femme	Total
1.	C00-D48	Tumeurs	200.4	166.8	183.7
2.	I00-I99	Maladies de l'appareil circulatoire	178.6	188.2	183.4
3.	J00-J99	Maladies de l'appareil respiratoire	60.6	64.3	62.4
4.	V01-Y98	Causes externes de morbidité et de mortalité	47.8	38.0	42.9
5.	F00-F99	Troubles mentaux et du comportement	27.9	54.8	41.3
6.	G00-G99	Maladies du système nerveux	34.0	32.5	33.2
7.	K00-K93	Maladies de l'appareil digestif	35.6	25.6	30.6
8.	R00-R99	Symptômes, signes et résultats anormaux d'examens cliniques et de laboratoire, nca	23.4	33.4	28.4
9.	E00-E90	Maladies endocriniennes, nutritionnelles et métaboliques	20.5	22.1	21.3
10.	N00-N99	Maladies de l'appareil génito-urinaire	14.1	12.7	13.4
11.	A00-B99	Certaines maladies infectieuses et parasitaires	11.2	10.4	10.8
12.	D50-D89	Maladies du sang et des organes hématopoïétiques et certains troubles du système immunitaire	5.1	2.3	3.7
13.	M00-M99	Maladies du système ostéo-articulaire, des muscles et du tissu conjonctif	2.9	4.2	3.5
14.	P00-P96	Certaines affections dont l'origine se situe dans la période périnatale	3.8	1.6	2.7
15.	L00-L99	Maladies de la peau et du tissu cellulaire sous-cutané	1.6	1.9	1.8
16.	Q00-Q99	Malformations congénitales et anomalies chromosomiques	1.3	1.0	1.1
17.	H00-H59	Maladies de l'œil et de ses annexes		0.3	0.2
18.	O00-O99	Grossesse, accouchement et puerpéralité			
Total en 2019			668,9	660,0	664,5

#### T09.4 Nombre de décès selon la cause et le groupe d'âge, par ordre décroissant de la fréquence, par chapitre, en 2019

			0-9	10-17	18-64	65+	Total
1.	C00-D48	Tumeurs			288	851	1139
2.	I00-I99	Maladies de l'appareil circulatoire	1		112	1024	1137
3.	J00-J99	Maladies de l'appareil respiratoire			34	353	387
4.	V01-Y98	Causes externes de morbidité et de mortalité	3	4	123	136	266
5.	F00-F99	Troubles mentaux et du comportement			17	239	256
6.	G00-G99	Maladies du système nerveux			26	180	206
7.	K00-K93	Maladies de l'appareil digestif			51	139	190
8.	R00-R99	Symptômes, signes et résultats anormaux d'examens cliniques et de laboratoire, nca			32	144	176
9.	E00-E90	Maladies endocriniennes, nutritionnelles et métaboliques			18	114	132
10.	N00-N99	Maladies de l'appareil génito-urinaire			8	75	83
11.	A00-B99	Certaines maladies infectieuses et parasitaires			5	62	67
12.	D50-D89	Maladies du sang et des organes hématopoïétiques et certains troubles du système immunitaire	1	1	2	19	23
13.	M00-M99	Maladies du système ostéo-articulaire, des muscles et du tissu conjonctif			5	17	22
14.	P00-P96	Certaines affections dont l'origine se situe dans la période périnatale	17				17
15.	L00-L99	Maladies de la peau et du tissu cellulaire sous-cutané			3	8	11
16.	Q00-Q99	Malformations congénitales et anomalies chromosomiques	1		2	4	7
17.	H00-H59	Maladies de l'œil et de ses annexes			1		1
18.	O00-O99	Grossesse, accouchement et puerpéralité					
Total en 2019			23	5	727	3365	4120

#### T09.5 Distribution des décès selon la cause et le groupe d'âge, par ordre décroissant de la distribution, par chapitre, en 2019

			0-9	10-17	18-64	65+	Total
1.	C00-D48	Tumeurs			39.6%	25.3%	27.6%
2.	I00-I99	Maladies de l'appareil circulatoire	4.3%		15.4%	30.4%	27.6%
3.	J00-J99	Maladies de l'appareil respiratoire			4.7%	10.5%	9.4%
4.	V01-Y98	Causes externes de morbidité et de mortalité	13.0%	80.0%	16.9%	4.0%	6.5%
5.	F00-F99	Troubles mentaux et du comportement			2.3%	7.1%	6.2%
6.	G00-G99	Maladies du système nerveux			3.6%	5.3%	5.0%
7.	K00-K93	Maladies de l'appareil digestif			7.0%	4.1%	4.6%
8.	R00-R99	Symptômes, signes et résultats anormaux d'examens cliniques et de laboratoire, nca			4.4%	4.3%	4.3%
9.	E00-E90	Maladies endocriniennes, nutritionnelles et métaboliques			2.5%	3.4%	3.2%
10.	N00-N99	Maladies de l'appareil génito-urinaire			1.1%	2.2%	2.0%
11.	A00-B99	Certaines maladies infectieuses et parasitaires			0.7%	1.8%	1.6%
12.	D50-D89	Maladies du sang et des organes hématopoïétiques et certains troubles du système immunitaire	4.3%	20.0%	0.3%	0.6%	0.6%
13.	M00-M99	Maladies du système ostéo-articulaire, des muscles et du tissu conjonctif			0.7%	0.5%	0.5%
14.	P00-P96	Certaines affections dont l'origine se situe dans la période périnatale	73.9%				0.4%
15.	L00-L99	Maladies de la peau et du tissu cellulaire sous-cutané			0.4%	0.2%	0.3%
16.	Q00-Q99	Malformations congénitales et anomalies chromosomiques	4.3%		0.3%	0.1%	0.2%
17.	H00-H59	Maladies de l'œil et de ses annexes			0.1%		0.0%
18.	O00-O99	Grossesse, accouchement et puerpéralité					
Total en 2019			100%	100%	100%	100%	100%

**T10 Nombre de décès selon la cause et le sexe, par ordre décroissant de la fréquence, bloc ou groupe, en 2019**

			Homme	Femme	Total
1.	(I30-I52)	Autres formes de cardiopathies	226	253	479
2.	(C15-C26)	Organes digestifs	204	133	337
3.	(I20-I25)	Cardiopathies ischémiques	186	101	287
4.	(C30-C39)	Organes respiratoires et intrathoraciques	157	98	255
5.	(F00-F09)	Troubles mentaux organiques, y compris les troubles symptomatiques	69	153	222
6.	(I60-I69)	Maladies cérébrovasculaires	80	119	199
7.	(J40-J47)	Maladies chroniques des voies respiratoires inférieures	104	94	198
8.	(J09-J18)	Grippe et pneumopathie	64	57	121
9.	(C81-C96)	Tumeurs malignes primitives ou présumées primitives, des tissus lymphoïde, hématopoïétique et ap	56	45	101
10.	(C50-)	Tumeurs malignes du sein	1	96	97
11.	(C64-C68)	Voies urinaires	55	29	84
12.	(E10-E14)	Diabète sucré	38	45	83
13.	(G30-G32)	Autres affections dégénératives du système nerveux	25	51	76
14.	(K70-K77)	Maladies du foie	59	15	74
15.	(G20-G26)	Syndromes extrapyramidaux et troubles de la motricité	53	20	73
16.	(X60-X84)	Lésions auto-infligées	49	21	70
17.	(R95-R99)	Causes de mortalité mal définies et inconnues	34	31	65
18.	(N17-N19)	Insuffisance rénale	30	28	58
19.	(C60-C63)	Organes génitaux de l'homme	57		57
20.	(I10-I15)	Maladies hypertensives	14	42	56
21.	(I70-I79)	Maladies des artères, artérioles et capillaires	28	28	56
22.	(R00-R09)	Symptômes et signes relatifs aux appareils circulatoire et respiratoire	25	30	55
23.	(R50-R69)	Symptômes et signes généraux	14	39	53
24.	(K55-K63)	Autres maladies de l'intestin	26	26	52
25.	(C51-C58)	Organes génitaux de la femme		49	49
26.	(W00-W19)	Chutes	18	31	49
27.	(A30-A49)	Autres maladies bactériennes	23	14	37
28.	(C76-C80)	Tumeurs malignes de sièges mal définis, secondaires et non précisés	14	23	37
29.	(X58-X59)	Exposition accidentelle à des facteurs, autres et sans précision	13	23	36
30.	(C69-C72)	Cerveau et autres parties du système nerveux central	24	11	35
31.	(I26-I28)	Affections cardio-pulmonaires et maladies de la circulation pulmonaire	13	22	35
32.	(D37-D48)	Tumeurs à évolution imprévisible ou inconnue	20	12	32
33.	(J95-J99)	Autres maladies de l'appareil respiratoire	5	18	23
34.	(Y83-Y84)	Actes chirurgicaux et autres actes médicaux à l'origine de réactions anormales du patient ou de complications ultérieures, sans mention d'accident au cours de l'intervention	7	16	23
35.	(C43-C44)	Peau	13	9	22
36.	(K80-K87)	Maladies de la vésicule biliaire, des voies biliaires et du pancréas	7	15	22
37.	(K90-K93)	Autres maladies de l'appareil digestif	10	11	21
38.	(F10-F19)	Troubles mentaux et du comportement liés à l'utilisation de substances psycho-actives	14	6	20
39.	(E70-E90)	Anomalies du métabolisme	11	8	19
40.	(W75-W84)	Autres accidents affectant la respiration	10	9	19
41.	(J80-J84)	Autres maladies respiratoires touchant principalement le tissu interstitiel	6	12	18
42.	(C00-C14)	Lèvre, cavité buccale et pharynx	14	3	17
43.	(A00-A09)	Maladies intestinales infectieuses	6	10	16
44.	(E40-E46)	Malnutrition	9	7	16
45.	(V40-V49)	Occupant d'une automobile blessé dans un accident de transport	12	4	16
46.	(G40-G47)	Affections épisodiques et paroxystiques	10	5	15
47.	(N30-N39)	Autres maladies de l'appareil urinaire	6	9	15
48.	(D65-D69)	Anomalies de la coagulation, purpura et autres affections hémorragiques	8	6	14
49.	(G10-G13)	Affections dégénératives systémiques affectant principalement le système nerveux central	4	7	11
50.	(G35-G37)	Maladies démyélinisantes du système nerveux central	3	8	11
51.	(J20-J22)	Autres affections aiguës des voies respiratoires inférieures	4	7	11
52.	(X40-X49)	Intoxication accidentelle par des substances nocives et exposition à ces substances	9	2	11
53.	(C45-C49)	Tissu mésothélial et tissus mous	7	3	10
54.	(G90-G99)	Autres affections du système nerveux	8	2	10
55.	(I80-I89)	Maladies des veines, des vaisseaux et des ganglions lymphatiques, non classées ailleurs	2	8	10
56.	(E65-E68)	Obésité et autres excès d'apport	4	5	9
57.	(I05-I09)	Cardiopathies rhumatismales chroniques	4	5	9
58.	(J60-J70)	Maladies du poumon dues à des agents externes	4	5	9
59.	(K40-K46)	Hernies	2	7	9
60.	(B99-)	Autres maladies infectieuses	3	5	8
61.	(F30-F39)	Troubles de l'humeur [affectifs]	2	6	8
62.	(K20-K31)	Maladies de l'oesophage, de l'estomac et du duodénum	6	2	8
63.	(Y10-Y34)	Événements dont l'intention n'est pas déterminée	7	1	8
64.	(I95-I99)	Troubles autres et non précisés de l'appareil circulatoire	4	2	6
65.	(L00-L08)	Infections de la peau et du tissu cellulaire sous-cutané	2	4	6
66.	(M05-M14)	Polyarthropathies inflammatoires		6	6

			Homme	Femme	Total
67.	(N40-N51)	Maladies des organes génitaux de l'homme	6		6
68.	(P05-P08)	Anomalies liées à la durée de la gestation et à la croissance du fœtus	3	3	6
69.	(Y85-Y89)	Séquelles de causes externes de morbidité et de mortalité	3	3	6
70.	(F20-F29)	Schizophrénie, trouble schizotypique et troubles délirants	1	4	5
71.	(V01-V09)	Piéton blessé dans un accident de transport	4	1	5
72.	(D60-D64)	Aplasies médullaires et autres anémies	3	1	4
73.	(G70-G73)	Affections musculaires et neuro-musculaires	1	3	4
74.	(M30-M36)	Affections disséminées du tissu conjonctif	1	3	4
75.	(M86-M90)	Autres ostéopathies	2	2	4
76.	(Q20-Q28)	Malformations congénitales de l'appareil circulatoire	4		4
77.	(V20-V29)	Motocycliste blessé dans un accident de transport	4		4
78.	(W20-W49)	Exposition à des forces mécaniques inertes	4		4
79.	(X85-Y09)	Agressions	2	2	4
80.	(D10-D36)	Tumeurs bénignes		3	3
81.	(E00-E07)	Affections de la glande thyroïde	1	2	3
82.	(G00-G09)	Maladies inflammatoires du système nerveux central		3	3
83.	(G80-G83)	Paralysies cérébrales et autres syndromes paralytiques	2	1	3
84.	(J85-J86)	Maladies suppurées et nécrotiques des voies respiratoires inférieures	1	2	3
85.	(L80-L99)	Autres affections de la peau et du tissu cellulaire sous-cutané	2	1	3
86.	(M45-M49)	Spondylopathies	3		3
87.	(P20-P29)	Affections respiratoires et cardio-vasculaires spécifiques de la période périnatale	2	1	3
88.	(P35-P39)	Infections spécifiques de la période périnatale	2	1	3
89.	(X30-X39)	Exposition aux forces de la nature		3	3
90.	(B15-B19)	Hépatite virale	2		2
91.	(C73-C75)	Thyroïde et autres glandes endocrines	2		2
92.	(D70-D77)	Autres maladies du sang et des organes hématopoïétiques	2		2
93.	(D80-D89)	Certaines anomalies du système immunitaire	2		2
94.	(J00-J06)	Affections aiguës des voies respiratoires supérieures		2	2
95.	(J90-J94)	Autres affections de la plèvre	1	1	2
96.	(K65-K67)	Maladies du péritoine		2	2
97.	(M50-M54)	Autres dorsopathies	1	1	2
98.	(M60-M63)	Myopathies	2		2
99.	(N10-N16)	Maladies rénales tubulo-interstitielles	1	1	2
100.	(P00-P04)	Fœtus et nouveau-né aff par troubles maternels et par complications de grossesse, travail et accouchement	2		2
101.	(P90-P96)	Autres affections dont l'origine se situe dans la période périnatale	2		2
102.	(Q90-Q99)	Anomalies chromosomiques, non classées ailleurs		2	2
103.	(R25-R29)	Symptômes et signes relatifs aux systèmes nerveux et ostéo-musculaire		2	2
104.	(W65-W74)	Noyade et submersion accidentelles	1	1	2
105.	(W85-W99)	Expo au courant électrique, aux rayonnements et à des températures et pressions extrêmes de l'air ambiant	2		2
106.	(B00-B09)	Infections virales caractérisées par des lésions cutané-muqueuses	1		1
107.	(B20-B24)	Maladies dues au virus de l'immunodéficience humaine [VIH]		1	1
108.	(B35-B49)	Mycoses		1	1
109.	(B90-B94)	Séquelles de maladies infectieuses et parasitaires		1	1
110.	(C40-C41)	Os et cartilage articulaire	1		1
111.	(D55-D59)	Anémies hémolytiques	1		1
112.	(E15-E16)	Autres anomalies de la régulation du glucose et de la sécrétion pancréatique interne		1	1
113.	(E20-E35)	Maladies des autres glandes endocrines	1		1
114.	(F70-F79)	Retard mental	1		1
115.	(H49-H52)	Affections des muscles oculaires, des mouvements binoculaires, de l'accommodation et de la réfraction		1	1
116.	(K00-K14)	Maladies de la cavité buccale, des glandes salivaires et des maxillaires		1	1
117.	(K35-K38)	Maladies de l'appendice	1		1
118.	(L10-L14)	Dermatoses bulleuses		1	1
119.	(L60-L75)	Maladies des phanères et des annexes de la peau	1		1
120.	(M80-M85)	Anomalies de la densité et de la structure osseuse		1	1
121.	(N20-N23)	Lithiases urinaires		1	1
122.	(N25-N29)	Autres affections du rein et de l'uretère	1		1
123.	(P50-P61)	Affections hémorragiques et hématologiques du fœtus et du nouveau-né	1		1
124.	(Q80-Q89)	Autres malformations congénitales		1	1
125.	(R10-R19)	Symptômes et signes relatifs à l'appareil digestif et à l'abdomen		1	1
126.	(V80-V89)	Autres accidents de transport terrestre	1		1
127.	(X00-X09)	Exposition à la fumée, au feu et aux flammes	1		1
128.	(X50-X57)	Surmenage, voyages et privations	1		1
129.	(Y40-Y59)	Méd et substances biologiques ayant provoqué des effets indésirables au cours de leur usage thérapeutique	1		1
		<b>Total en 2019</b>	<b>2086</b>	<b>2034</b>	<b>4120</b>

T11 Nombre de décès selon la cause et le sexe, par ordre décroissant de la fréquence, toutes les causes, en 2019		Homme	Femme	Total	
1.	I50	Insuffisance cardiaque	111	118	229
2.	C34	Tumeur maligne des bronches et du poumon	131	88	219
3.	F03	Démence sans précision	61	138	199
4.	J44	Autres maladies pulmonaires obstructives chroniques	98	81	179
5.	I25	Cardiopathie ischémique chroniques	97	57	154
6.	I21	Infarctus aigue du myocarde	86	38	124
7.	J18	Pneumopathie à micro-organisme non précisé	57	54	111
8.	C50	Tumeur maligne du sein	1	96	97
9.	C18	Tumeur maligne du côlon	49	42	91
10.	I64	Accident vasculaire cérébral, non précisé comme étant hémorragique ou par infarctus	26	63	89
11.	C25	Tumeur maligne du pancréas	52	35	87
12.	G20	Maladie de Parkinson	50	19	69
13.	G30	Maladie d'Alzheimer	19	47	66
14.	C61	Tumeur maligne de la prostate	57		57
15.	I48	Fibrillation et flutter auriculaire	21	35	56
16.	I49	Autres arythmies cardiaques	27	29	56
17.	R09	Autres symptômes et signes relatifs aux appareils circulatoire et respiratoire	24	30	54
18.	C22	Tumeur maligne du foie et des voies biliaires intrahépatiques	38	15	53
19.	I51	Complications de cardiopathies et maladies cardiaques mal définies	19	32	51
20.	E14	Diabète sucré, sans précision	23	23	46
21.	C67	Tumeur maligne de la vessie	32	13	45
22.	R99	Autres causes de mortalité mal définies et non précisées	22	21	43
23.	K70	Maladie alcoolique du foie	36	3	39
24.	I61	Hémorragie intracérébrale	21	17	38
25.	C80	Tumeur maligne de siège non précisé	13	22	35
26.	W19	Chute, sans précision	9	26	35
27.	X59	Exposition à des facteurs, sans précision	12	23	35
28.	C16	Tumeur maligne de l'estomac	19	15	34
29.	C71	Tumeur maligne de l'encéphale	24	10	34
30.	A41	Autres septicémies	22	11	33
31.	I35	Atteintes non rhumatismales de la valvule aortique	16	16	32
32.	I63	Infarctus cérébrale	14	17	31
33.	K74	Fibrose et cirrhose du foie	22	9	31
34.	C64	Tumeur maligne du rein, à l'exception du bassin	16	14	30
35.	C85	Lymphome non hodgkinien, de types autres et non précisés	20	10	30
36.	N18	Insuffisance rénale chronique	14	15	29
37.	X70	Lésion auto-infligée par pendaison, strangulation et suffocation	24	4	28
38.	C90	Myélome multiples et tumeurs malignes à plasmocytes	11	16	27
39.	E11	Diabète sucré non insulino-dépendant	11	16	27
40.	I11	Cardiopathie hypertensive	3	24	27
41.	C15	Tumeur maligne de l'œsophage	22	4	26
42.	C39	Tum maligne de l'appareil respiratoire et des organes intrathoraciques, de sièges a+md	18	7	25
43.	I71	Anévrisme aortique et dissection	14	11	25
44.	C56	Tumeur maligne de l'ovaire		24	24
45.	I26	Embolie pulmonaire	10	14	24
46.	I42	Myocardopathie	15	9	24
47.	R54	Sénilité	5	19	24
48.	C20	Tumeur maligne du rectum	13	10	23
49.	Y83	Opération et autre acte chirurgical à l'origine de réactions anormales du patient ou de complications ultérieures, sans mention d'accident au cours de l'intervention	7	16	23
50.	N19	Insuffisance rénale, sans précision	12	9	21
51.	F01	Démence vasculaire	6	14	20
52.	K92	Autres maladies du système digestif	10	10	20
53.	I10	Hypertension essentielle (primitive)	6	13	19
54.	I38	Endocardite, valvule non précisée	9	10	19
55.	I69	Séquelles de maladies cérébrovasculaires	8	11	19
56.	J96	Insuffisance respiratoire, non classée ailleurs	5	13	18
57.	K56	Iléus paralytique et occlusion intestinale sans hernie	7	11	18
58.	K55	Troubles vasculaire de l'intestin	9	8	17
59.	C43	Mélanome malin de la peau	10	5	15
60.	J84	Autres affections respiratoires interstitielles	5	10	15
61.	N39	Autres affections de l'appareil urinaire	6	9	15
62.	R98	Décès sans témoin	8	7	15
63.	F10	Troubles mentaux et du comportement liés à l'utilisation d'alcool	8	6	14
64.	X80	Lésion auto-infligée par saut dans le vide	8	6	14
65.	C92	Leucémie myéloïde	5	8	13
66.	E46	Malnutrition protéino-énergétique, sans précision	7	6	13
67.	A09	Diarrhée et gastro-entérite d'origine présumée infectieuse	4	8	12

T11 Nombre de décès selon la cause et le sexe, par ordre décroissant de la fréquence, toutes les causes, en 2019			Homme	Femme	Total
68.	R53	Malaise et fatigue	3	9	12
69.	C55	Tumeur maligne de l'utérus, partie non précisée		11	11
70.	C95	Leucémie à cellules non précisés	7	4	11
71.	D46	Syndromes myélodysplasiques	7	4	11
72.	D68	Autres anomalies de la coagulation	5	6	11
73.	G35	Sclérose en plaques	3	8	11
74.	G40	Epilepsie	7	4	11
75.	I27	Autres affections cardio-pulmonaires	3	8	11
76.	I60	Hémorragie sous-arachnoïdiennes	7	4	11
77.	V47	Occupant d'une automobile blessé dans collision avec objet fixe ou stationnaire	9	2	11
78.	E10	Diabète sucré insulino-dépendant	4	6	10
79.	G12	Amyotrophie spinale et syndromes apparentés	4	6	10
80.	G31	Autres affections dégénératives du système nerveux, non classées ailleurs	6	4	10
81.	I74	Embolie et thrombose artérielle	4	6	10
82.	I77	Autres atteintes des artères et artérioles	4	6	10
83.	J43	Emphysème	4	6	10
84.	K57	Diverticulose de l'intestin	6	4	10
85.	C32	Tumeur maligne du larynx	6	3	9
86.	C91	Leucémie lymphoïde	4	5	9
87.	E66	Obésité	4	5	9
88.	I24	Autres cardiopathies ischémiques aiguës	3	6	9
89.	J69	Pneumopathie due à des substances solides et liquides	4	5	9
90.	K83	Autres maladies des voies biliaires	2	7	9
91.	B99	Maladies infectieuses, autres et non précisées	3	5	8
92.	C26	Tumeur maligne des organes digestifs, de sièges autres et mal définis	4	4	8
93.	E87	Autres déséquilibres hydro-électrolytiques et acido-basiques	5	3	8
94.	G93	Autres affections du cerveau	6	2	8
95.	J20	Bronchite aiguë	2	6	8
96.	N17	Insuffisance rénale aiguë	4	4	8
97.	R57	Choc, non classé ailleurs	3	5	8
98.	C44	Autres tumeurs malignes de la peau	3	4	7
99.	C68	Tumeur maligne des organes urinaires, autres et non précisés	6	1	7
100.	D37	Tumeur de la cavité buccale et des organes digestifs à évolution imprévisible ou inconnue	4	3	7
101.	I13	Cardio-néphropathie hypertensive	4	3	7
102.	R96	Autre mort subite de cause inconnue	4	3	7
103.	W79	Inhalation et ingestion d'aliments provoquant une obstruction des voies respiratoires	2	5	7
104.	C49	Tumeur maligne du tissu conjonctif et des autres tissus mous	3	3	6
105.	I62	Autres hémorragies intracrâniens non traumatiques	3	3	6
106.	I80	Phlébite et thrombophlébite	2	4	6
107.	P07	Anomalies liées à une brièveté de la gestation et un poids insuffisant à la naissance, nca	3	3	6
108.	R68	Autres symptômes et signes généraux	3	3	6
109.	X42	Intox acc par des narcotiques et psychodysléptiques [hallucinogènes] et expo-prod, nca	4	2	6
110.	C53	Tumeur maligne du col de l'utérus		5	5
111.	E78	Anomalies du métabolisme des lipoprotéines et autres lipidémies	1	4	5
112.	I34	Atteintes non rhumatismales de la valvule mitrale	2	3	5
113.	I67	Autres maladies cérébrovasculaires	1	4	5
114.	I70	Arthérosclérose	3	2	5
115.	I73	Autres maladies vasculaires périphériques	2	3	5
116.	J11	Grippe, virus non identifié	4	1	5
117.	J98	Autres troubles respiratoires		5	5
118.	K63	Autres maladies de l'intestin	4	1	5
119.	K81	Cholécystite	1	4	5
120.	M06	Autres polyarthrites rhumatoïdes		5	5
121.	W18	Autre chute de plain-pied	2	3	5
122.	W84	Danger pour la respiration, sans précision	3	2	5
123.	A04	Autres infections intestinales bactériennes	2	2	4
124.	C07	Tumeur maligne de la glande parotide	2	2	4
125.	C14	Tumeur maligne de la lèvre, de la cavité buccale et du pharynx, de sièges a+md	3	1	4
126.	C17	Tumeur maligne de l'intestin grêle	2	2	4
127.	C24	Tumeurs malignes des voies biliaires, autres et non précisées	2	2	4
128.	C54	Tumeur maligne du corps de l'utérus		4	4
129.	C83	Lymphome diffus non hodgkinien	3	1	4
130.	D43	Tumeur de l'encéphale et du système nerveux central à évolution imprévisible ou inc	3	1	4
131.	D64	Autres anémies	3	1	4
132.	F19	Troub ment+comp => utilisation de drogues multiples + trou b => utilisation aut sub psy-act	4		4
133.	F29	Psychose non organique, sans précision	1	3	4
134.	G41	Etat de mal épileptique	3	1	4
135.	I05	Maladies rhumatismales de la valvule mitrale	2	2	4



T11 Nombre de décès selon la cause et le sexe, par ordre décroissant de la fréquence, toutes les causes, en 2019			Homme	Femme	Total
136.	I99	Troubles autres et non précisés de l'appareil circulatoire	2	2	4
137.	J42	Bronchite chronique, sans précision	1	3	4
138.	J45	Asthme	1	3	4
139.	K85	Pancréatite aiguë	3	1	4
140.	V03	Piéton blessé dans une collision avec une automobile ou une camionnette	4		4
141.	Y86	Séquelles d'autres accidents	1	3	4
142.	C13	Tumeur maligne de l'hypopharynx	3		3
143.	C19	Tumeur maligne de la jonction recto-sigmoïdienne	2	1	3
144.	C57	Tumeur maligne des organes génitaux de la femme, autres et np		3	3
145.	C93	Leucémie monocytaire	2	1	3
146.	D41	Tumeur des organes urinaires à évolution imprévisible ou inconnue	2	1	3
147.	D48	Tumeur de sièges autres et non précisés à évolution imprévisible ou inconnue	2	1	3
148.	D69	Purpura et autres affections hémorragiques	3		3
149.	E43	Malnutrition protéino-énergétique grave, sans précision	2	1	3
150.	E86	Hypovolémie	2	1	3
151.	F32	Episodes dépressifs	1	2	3
152.	I08	Maladies de plusieurs valvules	1	2	3
153.	I12	Néphropathie hypertensive	1	2	3
154.	I44	Bloc de branche gauche et auriculoventriculaire	2	1	3
155.	J09	Grippe, à virus de grippe aviaire identifié	2	1	3
156.	J22	Infection aiguë des voies respiratoires inférieures, sans précision	2	1	3
157.	K25	Ulcère de l'estomac	2	1	3
158.	K40	Hernie inguinale	1	2	3
159.	K46	Hernie abdominale non précisée	1	2	3
160.	L03	Phlegmon	2	1	3
161.	M31	Autres vasculopathies nécrosantes	1	2	3
162.	M86	Ostéomyélite	1	2	3
163.	V43	Occupant d'une automobile blessé dans une collision avec une auto ou une camionnette	1	2	3
164.	W13	Chute du haut d'un bâtiment ou d'un autre ouvrage	3		3
165.	W78	Inhalation du contenu de l'estomac	3		3
166.	W80	Inhalation et ingestion d'autres objets provoquant une obstruction des voies resp	1	2	3
167.	X61	Auto-intox par antiép-séd-hypn-antipark-psytop + expo-prod, nca	1	2	3
168.	X64	Auto-intoxication par des médicaments et substances biologiques et exposition à ces produits, a+sp	2	1	3
169.	X65	Auto-intoxication par l'alcool et exposition à l'alcool	1	2	3
170.	X78	Lésion auto-infligée par utilisation d'objet tranchant	2	1	3
171.	X81	Lésion auto-infligée en sautant ou en se couchant devant un objet en mouvement	2	1	3
172.	A49	Infection bactérienne, siège non précisé		2	2
173.	B18	Hépatite virale chronique	2		2
174.	C01	Tumeur maligne de la base de la langue	2		2
175.	C09	Tumeur maligne de l'amygdale	2		2
176.	C21	Tumeur maligne de l'anus et du canal anal		2	2
177.	C23	Tumeurs maligne de la vésicule biliaire	1	1	2
178.	C45	Mésothéliome	2		2
179.	C48	Tumeur maligne du rétro-péritoine et péritoine	2		2
180.	C51	Tumeur maligne de la vulve		2	2
181.	C74	Tumeur maligne de la surrénale	2		2
182.	C76	Tumeur maligne de sièges autres et mal définis	1	1	2
183.	C84	Lymphomes périphériques et cutanés cellules T	2		2
184.	D32	Tumeur bénigne des méninges		2	2
185.	D47	Autres tumeurs des tissus lymphoïde, hématopoïétique et apparentés à évol imp/inc	2		2
186.	D76	Certaines maladies du tissu lymphoréticulaire et du système réticulo-histiocytaire	2		2
187.	E05	Thyréotoxicose(hyperthyroïdie)	1	1	2
188.	E85	Amylose	2		2
189.	F07	Troub personnalité et du comp dus à une affection, une lésion et un dysfonctionnement cérébraux	2		2
190.	F31	Trouble affectif bipolaire	1	1	2
191.	F33	Trouble dépressif récurrent		2	2
192.	G04	Encéphalite, myélite et encéphalomyélite		2	2
193.	G23	Autres maladies dégénératives des noyaux gris centraux	2		2
194.	G70	Myasthénie et autres affections neuro-musculaires		2	2
195.	G82	Paraplégie et tétraplégie	1	1	2
196.	I47	Tachycardie paroxystique	2		2
197.	I82	Autres embolies et thromboses veineuses		2	2
198.	I95	Hypotension	2		2
199.	J10	Grippe, à virus grippal identifié	1	1	2
200.	J80	Syndrome de détresse respiratoire de l'adulte	1	1	2
201.	J86	Pyothorax	1	1	2
202.	K26	Ulcère du duodénum	2		2
203.	K29	Gastrite et duodénite	1	1	2



T11 Nombre de décès selon la cause et le sexe, par ordre décroissant de la fréquence, toutes les causes, en 2019			Homme	Femme	Total
204.	K65	Péritonite		2	2
205.	K72	Insuffisance hépatique, non classée ailleurs	1	1	2
206.	K76	Autres maladies du foie		2	2
207.	K86	Autres maladies du pancréas	1	1	2
208.	L02	Abcès cutané, furoncle et anthrax		2	2
209.	M48	Autres spondylopathies	2		2
210.	M62	Autres atteintes musculaires	2		2
211.	N13	Uropathie obstructive et par reflux	1	1	2
212.	N40	Hyperplasie de la prostate	2		2
213.	N41	Affections inflammatoires de la prostate	2		2
214.	P01	Fœtus et nouveau-né affectés par les complications de la grossesse chez la mère	2		2
215.	P26	Hémorragie pulmonaire survenant pendant la période périnatale	2		2
216.	P39	Autres infections spécifiques de la période périnatale	2		2
217.	R26	Anomalies de la démarche et de la motilité		2	2
218.	V23	Motocycliste blessé dans une collision avec une automobile ou une camionnette	2		2
219.	V27	Motocycliste blessé dans une collision avec un objet fixe ou stationnaire	2		2
220.	W06	Chute d'un lit	1	1	2
221.	W10	Chute dans et d'un escalier et de marches	1	1	2
222.	W11	Chute sur ou d'une échelle	2		2
223.	W40	Explosion d'autres matériaux	2		2
224.	X30	Exposition à une chaleur naturelle excessive		2	2
225.	X41	Intoxication accidentelle par des antiép-séd-hypn-antipark-psytop et expo-prod, nca	2		2
226.	X44	Intox accidentelle par d'autres médicaments et substances biologiques np + expo-prod	2		2
227.	X67	Auto-intoxication par d'autres gaz et émanations et exposition à ces produits	2		2
228.	X71	Lésion auto-infligée par noyade et submersion	1	1	2
229.	X74	Lésion auto-infligée par décharge d'armes à feu, autres et sans précision	2		2
230.	X99	Agression par objet tranchant	1	1	2
231.	Y12	Intox par narcotiques et psychodysléptiques [hallucinogènes] et expo-prod, nca, int n-d	2		2
232.	Y30	Chute, saut ou précipitation dans le vide, intention non déterminée	2		2
233.	A40	Septicémie à streptocoques	1		1
234.	A46	Erysipèle		1	1
235.	B02	Zona ( <i>Herpes zoster</i> )	1		1
236.	B20	Immunodéficience humaine virale [VIH], à l'origine de mal infectieuses et parasitaires		1	1
237.	B44	Aspergillose		1	1
238.	B94	Séquelles de maladies infectieuses et parasitaires n.c.a.		1	1
239.	C02	Tumeur maligne de la langue, parties autres et n.p.	1		1
240.	C04	Tumeur maligne du plancher de la bouche	1		1
241.	C31	Tumeur maligne des sinus de la face	1		1
242.	C38	Tumeur maligne du cœur, du médiastin et de la plèvre	1		1
243.	C40	Tumeur maligne des os et du cartilage articulaire des membres	1		1
244.	C65	Tumeur maligne du bassin	1		1
245.	C66	Tumeur maligne de l'uretère		1	1
246.	C69	Tumeur maligne de l'œil et de ses annexes		1	1
247.	C82	Lymphome folliculaire (nodulaire) non hodgkinien	1		1
248.	C96	Tumeurs malignes des tissus lymphoïde, hématopoïétique et apparentés, a+np	1		1
249.	D18	Hémangiome et lymphangiome, tout siège		1	1
250.	D38	Tumeur oreille moyenne et des organes respiratoires et intra-thoraciques évol imp/inc		1	1
251.	D39	Tumeur des organes génitaux de la femme à évolution imprévisible ou inconnue		1	1
252.	D59	Anémie hémolytique acquise	1		1
253.	D84	Autres déficits immunitaires	1		1
254.	D86	Sarcoïdose	1		1
255.	E07	Autres affections de la thyroïde		1	1
256.	E16	Autres anomalies de la sécrétion pancréatique interne		1	1
257.	E20	Hypo-parathyroïdie	1		1
258.	E88	Autres anomalies métaboliques	1		1
259.	F06	Aut trouble ment => lésion cérébrale et un dysfonctionnement cérébral, et à une affection somatique		1	1
260.	F11	Troubles mentaux et du comportement liés à l'utilisation d'opiacés	1		1
261.	F17	Troubles mentaux et du comportement liés à l'utilisation du tabac	1		1
262.	F20	Schizophrénie		1	1
263.	F34	Troubles de l'humeur (affectifs) persistants		1	1
264.	F73	Retard mental profond	1		1
265.	G06	Abcès et granulome intracrânien et intrarachidien		1	1
266.	G10	Chorée de Huntington		1	1
267.	G21	Syndrome parkinsonien secondaire		1	1
268.	G25	Autres syndromes extrapyramidaux et troubles de la motricité	1		1
269.	G71	Affections musculaires primitives	1		1
270.	G72	Autres myopathies		1	1
271.	G81	Hémiplégie	1		1

T11 Nombre de décès selon la cause et le sexe, par ordre décroissant de la fréquence, toutes les causes, en 2019			Homme	Femme	Total
272.	G90	Affection du système nerveux autonome	1		1
273.	G95	Autres affections de la moelle épinière	1		1
274.	H51	Autres anomalies des mouvements binoculaires		1	1
275.	I06	Maladies rhumatismales de la valvule aortique		1	1
276.	I07	Maladies rhumatismales de la valvule tricuspide	1		1
277.	I31	Autres maladies du péricarde	1		1
278.	I46	Arrêt cardiaque	1		1
279.	I72	Autres anévrismes	1		1
280.	I83	Varices des membres inférieurs		1	1
281.	I89	Autres atteintes non infectieuses des vaisseaux et des ganglions lymphatiques		1	1
282.	J04	Laryngite et trachéite aiguës		1	1
283.	J06	Infections aiguës des voies respiratoires supérieures, à localisations multiples et np		1	1
284.	J47	Bronchectasie		1	1
285.	J81	Œdème pulmonaire		1	1
286.	J85	Abcès du poumon et du médiastin		1	1
287.	J90	Epanchement pleural, non classé ailleurs		1	1
288.	J94	Autres affections pleurales	1		1
289.	K10	Autres maladies des mâchoires		1	1
290.	K22	Autres maladies de l'œsophage	1		1
291.	K35	Appendicite aiguë	1		1
292.	K42	Hernie ombilicale		1	1
293.	K43	Hernie abdominale		1	1
294.	K44	Hernie diaphragmatique		1	1
295.	K59	Autres troubles fonctionnels de l'intestin		1	1
296.	K61	Abcès des régions anale et rectale		1	1
297.	K80	Cholélithiase		1	1
298.	K82	Autres maladies de la vésicule biliaire		1	1
299.	K90	Malabsorption intestinale		1	1
300.	L08	Autres infections localisées de la peau et du tissu cellulaire sous-cutané		1	1
301.	L12	Pemphigoïde		1	1
302.	L73	Autres affections folliculaires	1		1
303.	L89	Ulcère de décubitus	1		1
304.	L97	Ulcère du membre inférieur, non classé ailleurs		1	1
305.	L98	Autres affections de la peau et du tissu cellulaire sous-cutané, non classées ailleurs	1		1
306.	M13	Autres arthrites		1	1
307.	M34	Sclérose systémique		1	1
308.	M46	Autres spondylopathies inflammatoires	1		1
309.	M51	Atteintes d'autres disques intervertébraux		1	1
310.	M54	Dorsalgies	1		1
311.	M80	Ostéoporose avec fracture pathologique		1	1
312.	M88	Maladie osseuse de Paget (ostéite déformante)	1		1
313.	N20	Calcul du rein et de l'uretère		1	1
314.	N28	Autres affections du rein et de l'uretère, non classées ailleurs	1		1
315.	N42	Autres affections de la prostate	1		1
316.	N49	Affections inflammatoires des organes génitaux de l'homme, non classées ailleurs	1		1
317.	P28	Autres affections respiratoires survenant pendant la période périnatale		1	1
318.	P36	Infection bactérienne du nouveau-né		1	1
319.	P52	Hémorragie intracrânienne non traumatique du fœtus et du nouveau-né	1		1
320.	P91	Autres affections cérébrales du nouveau-né	1		1
321.	P96	Autres affections dont l'origine se situe dans la période périnatale	1		1
322.	Q21	Malformations congénitales des cloisons cardiaques	1		1
323.	Q23	Malformations congénitales des valvules aortique et mitrale	1		1
324.	Q24	Autres malformations congénitales cardiaques	1		1
325.	Q27	Autres malformations congénitales de l'appareil circulatoire périphérique	1		1
326.	Q87	Autres syndromes congénitaux malformatifs précisés atteignant plusieurs systèmes		1	1
327.	Q90	Syndrome de Down		1	1
328.	Q91	Syndrome d'Edwards et syndrome de Patau		1	1
329.	R07	Douleur au niveau de la gorge et du thorax	1		1
330.	R13	Dysphagie		1	1
331.	R50	Fièvre d'origine inconnue		1	1
332.	R58	Hémorragie, non classée ailleurs		1	1
333.	R64	Cachexie		1	1
334.	V09	Piéton blessé dans des accidents de transport, autre et sans précision		1	1
335.	V44	Occupant d'une automobile blessé dans une collision avec un véhicule lourd ou autobus	1		1
336.	V49	Occupant d'une automobile blessé dans des accidents de transport, a+sp	1		1
337.	V89	Accident avec un véhicule avec ou sans moteur, type de véhicule non précisé	1		1
338.	W20	Heurt causé par le lancement ou la chute d'un objet	1		1
339.	W30	Contact avec du matériel agricole	1		1

T11 Nombre de décès selon la cause et le sexe, par ordre décroissant de la fréquence, toutes les causes, en 2019			Homme	Femme	Total
340.	W68	Noyade et submersion consécutives à une chute dans une piscine	1		1
341.	W74	Noyade et submersion, sans précision		1	1
342.	W83	Autres dangers pour la respiration	1		1
343.	W85	Exposition aux lignes électriques	1		1
344.	W87	Exposition au courant électrique, sans précision	1		1
345.	X00	Exposition à un feu non maîtrisé, dans un bâtiment ou un ouvrage	1		1
346.	X31	Exposition à un froid naturel excessif		1	1
347.	X45	Intoxication accidentelle par l'alcool et exposition à l'alcool	1		1
348.	X50	Surmenage et mouvements épuisants ou répétés	1		1
349.	X58	Exposition à d'autres facteurs précisés	1		1
350.	X62	Auto-intox par des narcotiques et psychodysléptiques [hallucinogènes] et expo-prod, nca	1		1
351.	X69	Auto-intoxication par des produits chimiques et substances nocives et expo-prod, a+sp		1	1
352.	X72	Lésion auto-infligée par décharge d'une arme de poing	1		1
353.	X73	Lésion auto-infligée par décharge de fusil, de carabine et d'arme de plus grande taille	1		1
354.	X76	Lésion auto-infligée par exposition à la fumée, au feu et aux flammes		1	1
355.	X83	Lésion auto-infligée par d'autres moyens précisés	1		1
356.	X84	Lésion auto-infligée par un moyen non précisé		1	1
357.	X91	Agression par pendaison, strangulation et suffocation		1	1
358.	Y00	Agression par objet contondant	1		1
359.	Y11	Intoxication par des antiép-séd-hypn-antipark-psytrop et expo-prod, nca, int n-d		1	1
360.	Y15	Intoxication par l'alcool et exposition à l'alcool, intention non déterminée	1		1
361.	Y17	Intoxication par d'autres gaz et émanations et exposition à ces produits, int n-d	1		1
362.	Y34	Événement sans précision, intention non déterminée	1		1
363.	Y49	Médicaments psychotropes, non classés ailleurs	1		1
364.	Y85	Séquelles d'un accident de transport	1		1
365.	Y88	Actes médicaux et chirurgicaux considérés comme cause externe de séquelles	1		1
Total en 2019			2086	2034	4120

**T12.1 Nombre de décès par cause externe selon le sexe, par ordre décroissant de la fréquence, par bloc ou groupe, en 2019**

			Homme	Femme	Total
1.	X60-X84	Lésions auto-infligées	49	21	70
2.	W00-W19	Chutes	18	31	49
3.	X58-X59	Exposition accidentelle à des facteurs, autres et sans précision	13	23	36
4.	Y83-Y84	Actes chirurgicaux et autres actes médicaux à l'origine de réactions anormales du patient ou de complications ultérieures, sans mention d'accident au cours de l'intervention	7	16	23
5.	W75-W84	Autres accidents affectant la respiration	10	9	19
6.	V40-V49	Occupant d'une automobile blessé dans un accident de transport	12	4	16
7.	X40-X49	Intoxication accidentelle par des substances nocives et exposition à ces substances	9	2	11
8.	Y10-Y34	Événements dont l'intention n'est pas déterminée	7	1	8
9.	Y85-Y89	Séquelles de causes externes de morbidité et de mortalité	3	3	6
10.	V01-V09	Piéton blessé dans un accident de transport	4	1	5
11.	V20-V29	Motocycliste blessé dans un accident de transport	4		4
12.	W20-W49	Exposition à des forces mécaniques inertes	4		4
13.	X85-Y09	Agressions	2	2	4
14.	X30-X39	Exposition aux forces de la nature		3	3
15.	W65-W74	Noyade et submersion accidentelles	1	1	2
16.	W85-W99	Expo au courant électrique, aux rayonnements + températures et pressions extrêmes de l'air ambiant	2		2
17.	V80-V89	Autres accidents de transport terrestre	1		1
18.	X00-X09	Exposition à la fumée, au feu et aux flammes	1		1
19.	X50-X57	Surmenage, voyages et privations	1		1
20.	Y40-Y59	Méd et sub biologiques ayant provoqué des effets indésirables au cours de leur usage thérapeutique	1		1
	V01-Y98	<b>Total en 2019</b>	<b>149</b>	<b>117</b>	<b>266</b>

**T12.2 Distribution des décès par cause externe selon le sexe, par ordre décroissant de la fréquence, par bloc ou groupe, en 2019**

			Homme	Femme	Total
1.	X60-X84	Lésions auto-infligées	32,9%	17,9%	26,3%
2.	W00-W19	Chutes	12,1%	26,5%	18,4%
3.	X58-X59	Exposition accidentelle à des facteurs, autres et sans précision	8,7%	19,7%	13,5%
4.	Y83-Y84	Actes chirurgicaux et autres actes médicaux à l'origine de réactions anormales du patient ou de complications ultérieures, sans mention d'accident au cours de l'intervention	4,7%	13,7%	8,6%
5.	W75-W84	Autres accidents affectant la respiration	6,7%	7,7%	7,1%
6.	V40-V49	Occupant d'une automobile blessé dans un accident de transport	8,1%	3,4%	6,0%
7.	X40-X49	Intoxication accidentelle par des substances nocives et exposition à ces substances	6,0%	1,7%	4,1%
8.	Y10-Y34	Événements dont l'intention n'est pas déterminée	4,7%	0,9%	3,0%
9.	Y85-Y89	Séquelles de causes externes de morbidité et de mortalité	2,0%	2,6%	2,3%
10.	V01-V09	Piéton blessé dans un accident de transport	2,7%	0,9%	1,9%
11.	V20-V29	Motocycliste blessé dans un accident de transport	2,7%		1,5%
12.	W20-W49	Exposition à des forces mécaniques inertes	2,7%		1,5%
13.	X85-Y09	Agressions	1,3%	1,7%	1,5%
14.	X30-X39	Exposition aux forces de la nature		2,6%	1,1%
15.	W65-W74	Noyade et submersion accidentelles	0,7%	0,9%	0,8%
16.	W85-W99	Expo au courant électrique, aux rayonnements + températures et pressions extrêmes de l'air ambiant	1,3%		0,8%
17.	V80-V89	Autres accidents de transport terrestre	0,7%		0,4%
18.	X00-X09	Exposition à la fumée, au feu et aux flammes	0,7%		0,4%
19.	X50-X57	Surmenage, voyages et privations	0,7%		0,4%
20.	Y40-Y59	Méd et sub biologiques ayant provoqué des effets indésirables au cours de leur usage thérapeutique	0,7%		0,4%
		<b>Total en 2019</b>	<b>100%</b>	<b>100%</b>	<b>100%</b>

**T13 Nombre de décès par cause externe, selon le sexe, par ordre décroissant de la fréquence, toutes les causes externes, en 2019**

			Homme	Femme	Total
1.	V03	Piéton blessé dans une collision avec une automobile ou une camionnette	4		4
2.	V09	Piéton blessé dans des accidents de transport, autre et sans précision		1	1
3.	V23	Motocycliste blessé dans une collision avec une automobile ou une camionnette	2		2
4.	V27	Motocycliste blessé dans une collision avec un objet fixe ou stationnaire	2		2
5.	V43	Occupant d'une automobile blessé dans une collision avec une auto ou une camionnette	1	2	3
6.	V44	Occupant d'une automobile blessé dans une collision avec un véhicule lourd ou autobus	1		1
7.	V47	Occupant d'une automobile blessé dans collision avec objet fixe ou stationnaire	9	2	11
8.	V49	Occupant d'une automobile blessé dans des accidents de transport, autres et sans précision	1		1
9.	V89	Accident avec un véhicule avec ou sans moteur, type de véhicule non précisé	1		1
10.	W06	Chute d'un lit	1	1	2
11.	W10	Chute dans et d'un escalier et de marches	1	1	2
12.	W11	Chute sur ou d'une échelle	2		2
13.	W13	Chute du haut d'un bâtiment ou d'un autre ouvrage	3		3
14.	W18	Autre chute de plain-pied	2	3	5
15.	W19	Chute, sans précision	9	26	35
16.	W20	Heurt causé par le lancement ou la chute d'un objet	1		1
17.	W30	Contact avec du matériel agricole	1		1
18.	W40	Explosion d'autres matériaux	2		2
19.	W68	Noyade et submersion consécutives à une chute dans une piscine	1		1
20.	W74	Noyade et submersion, sans précision		1	1
21.	W78	Inhalation du contenu de l'estomac	3		3
22.	W79	Inhalation et ingestion d'aliments provoquant une obstruction des voies respiratoires	2	5	7
23.	W80	Inhalation et ingestion d'autres objets provoquant une obstruction des voies respiratoires	1	2	3
24.	W83	Autres dangers pour la respiration	1		1
25.	W84	Danger pour la respiration, sans précision	3	2	5
26.	W85	Exposition aux lignes électriques	1		1
27.	W87	Exposition au courant électrique, sans précision	1		1
28.	X00	Exposition à un feu non maîtrisé, dans un bâtiment ou un ouvrage	1		1
29.	X30	Exposition à une chaleur naturelle excessive		2	2
30.	X31	Exposition à un froid naturel excessif		1	1
31.	X41	Intoxication accidentelle par des antiép-séd-hypn-antipark-psytryp et expo-prod, nca	2		2
32.	X42	Intoxication accidentelle par des narcotiques et psychodysléptiques [hallucinogènes] et expo-prod, nca	4	2	6
33.	X44	Intoxication accidentelle par d'autres médicaments et substances biologiques non précisés et expo-prod	2		2
34.	X45	Intoxication accidentelle par l'alcool et exposition à l'alcool	1		1
35.	X50	Surmenage et mouvements épuisants ou répétés	1		1
36.	X58	Exposition à d'autres facteurs précisés	1		1
37.	X59	Exposition à des facteurs, sans précision	12	23	35
38.	X61	Auto-intoxication par des antiép-séd-hypn-antipark-psytryp et expo-prod, nca	1	2	3
39.	X62	Auto-intoxication par des narcotiques et psychodysléptiques [hallucinogènes] et expo-prod, nca	1		1
40.	X64	Auto-intoxication par des médicaments et substances biologiques et exposition à ces produits, a+sp	2	1	3
41.	X65	Auto-intoxication par l'alcool et exposition à l'alcool	1	2	3
42.	X67	Auto-intoxication par d'autres gaz et émanations et exposition à ces produits	2		2
43.	X69	Auto-intoxication par des produits chimiques et substances nocives et exposition à ces produits, a+sp		1	1
44.	X70	Lésion auto-infligée par pendaison, strangulation et suffocation	24	4	28
45.	X71	Lésion auto-infligée par noyade et submersion	1	1	2
46.	X72	Lésion auto-infligée par décharge d'une arme de poing	1		1
47.	X73	Lésion auto-infligée par décharge de fusil, de carabine et d'arme de plus grande taille	1		1
48.	X74	Lésion auto-infligée par décharge d'armes à feu, autres et sans précision	2		2
49.	X76	Lésion auto-infligée par exposition à la fumée, au feu et aux flammes		1	1
50.	X78	Lésion auto-infligée par utilisation d'objet tranchant	2	1	3
51.	X80	Lésion auto-infligée par saut dans le vide	8	6	14
52.	X81	Lésion auto-infligée en sautant ou en se couchant devant un objet en mouvement	2	1	3
53.	X83	Lésion auto-infligée par d'autres moyens précisés	1		1
54.	X84	Lésion auto-infligée par un moyen non précisé		1	1
55.	X91	Agression par pendaison, strangulation et suffocation		1	1
56.	X99	Agression par objet tranchant	1	1	2
57.	Y00	Agression par objet contondant	1		1
58.	Y11	Intoxication par des antiép-séd-hypn-antipark-psytryp et expo-prod, nca, int n-d		1	1
59.	Y12	Intoxication par des narcotiques et psychodysléptiques [hallucinogènes] et expo-prod, nca, int n-d	2		2
60.	Y15	Intoxication par l'alcool et exposition à l'alcool, intention non déterminée	1		1
61.	Y17	Intoxication par d'autres gaz et émanations et exposition à ces produits, intention non déterminée	1		1
62.	Y30	Chute, saut ou précipitation dans le vide, intention non déterminée	2		2
63.	Y34	Événement sans précision, intention non déterminée	1		1
64.	Y49	Médicaments psychotropes, non classés ailleurs	1		1
65.	Y83	Opération et aut acte chir => réactions anom du patient ou de complic ult, s mention d'acc => intervention	7	16	23
66.	Y85	Séquelles d'un accident de transport	1		1
67.	Y86	Séquelles d'autres accidents	1	3	4
68.	Y88	Actes médicaux et chirurgicaux considérés comme cause externe de séquelles	1		1
		<b>Total en 2019</b>	<b>149</b>	<b>117</b>	<b>266</b>

T14 Nombre de personnes résidant à l'étranger et décédées au Luxembourg, selon le sexe et le pays de résidence, toutes les causes, en 2019			DE	BE	FR	PT	Autres	Inconnu	Total
A41	Autres septicémies	H			1				1
		T			1				1
B20	Immunodéficience humaine virale [VIH], => mal inf et parasitaires	F				1			1
		T				1			1
C09	Tumeur maligne de l'amygdale	H	1						1
		T	1						1
C16	Tumeur maligne de l'estomac	H		1					1
		T		1					1
C18	Tumeur maligne du côlon	H			1				1
		T			1				1
C20	Tumeur maligne du rectum	H		1					1
		T		1					1
C25	Tumeur maligne du pancréas	H	1		1		1		3
		F			1				1
		T	1		2		1		4
C26	Tumeur maligne des organes digestifs, de sièges a+md	H		1					1
		T		1					1
C34	Tumeur maligne des bronches et du poumon	H	1	3	2				7
		F		1	4		1		6
		T	1	4	6		2		13
C43	Mélanome malin de la peau	H	1		1				2
		T	1		1				2
C45	Mésothéliome	H			1				1
		T			1				1
C50	Tumeur maligne du sein	F	1	1	1				3
		T	1	1	1				3
C61	Tumeur maligne de la prostate	H	1		1				2
		T	1		1				2
C64	Tumeur maligne du rein, à l'exception du bassin	H		1					1
		T		1					1
C67	Tumeur maligne de la vessie	H	1	1					2
		T	1	1					2
C80	Tumeur maligne de siège non précisé	F		1					1
		T		1					1
C90	Myélome multiples et tumeurs malignes à plasmocytes	H			1				1
		T			1				1
E43	Malnutrition protéino-énergétique grave, sans précision	H		1					1
		T		1					1
E87	Autres déséquilibres hydro-électrolytiques et acido-basiques	H		1					1
		T		1					1
F03	Démence sans précision	H	1						1
		T	1						1
F19	Troub ment + comp => utilisation drogues multiples + troub=>utilisation aut sub psy-act	H						1	1
		T						1	1
F20	Schizophrénie	F				1			1
		T				1			1
G93	Autres affections du cerveau	H					1		1
		T							1
I10	Hypertension essentielle (primitive)	F		1			1		2
		T		1			1		2
I21	Infarctus aigu du myocarde	H		2	2		1		5
		F				1			1
		T		2	2	1	1		6
I25	Cardiopathie ischémique chroniques	H	1		1		2		4
		T	1		1		2		4
I26	Embolie pulmonaire	F				1	1		2
		T				1	1		2
I35	Atteintes non rhumatismales de la valvule aortique	H		1		1			2
		F	1						1
		T	1	1		1			3
I49	Autres arythmies cardiaques	F	1		1				2
		T	1		1				2
I50	Insuffisance cardiaque	H			2				2
		T			2				2
I51	Complications de cardiopathies et maladies cardiaques mal définies	H					1		1
		T					1		1
I60	Hémorragie sous-arachnoïdiennes	H			1				1
		T			1				1
I61	Hémorragie intracérébrale	H		1			2		3
		T		1			2		3
I63	Infarctus cérébral	H	1	1					2
		F				1			1
		T	1	1		1			3
I64	Accident vasculaire cérébral, non précisé comme étant hémorragique ou par infarctus	H			1				1
		F	1		1				2
		T	1		2				3

T14 Nombre de personnes résidant à l'étranger et décédées au Luxembourg, selon le sexe et le pays de résidence, toutes les causes, en 2019			DE	BE	FR	PT	Autres	Inconnu	Total
I83	Varices des membres inférieurs	F		1					1
		T		1					1
I99	Troubles autres et non précisés de l'appareil circulatoire	F	1						1
		T	1						1
J10	Grippe, à virus grippal identifié	H			1				1
		T			1				1
K56	Iléus paralytique et occlusion intestinale sans hernie	H				1			1
		T				1			1
K74	Fibrose et cirrhose du foie	F			1				1
		T			1				1
K83	Autres maladies des voies biliaires	F			1				1
		T			1				1
K92	Autres maladies du système digestif	H			1				1
		T			1				1
L03	Phlegmon	H					1		1
		T					1		1
N18	Insuffisance rénale chronique	F				1			1
		T				1			1
P07	Anomalies liées à une brièveté de la gestation et un poids insuffisant à la naissance, nca	H	1						1
		F				1			1
		T	1			1			2
P39	Autres infections spécifiques de la période périnatale	H		1					1
		T		1					1
P91	Autres affections cérébrales du nouveau-né	H			1				1
		T			1				1
R09	Autres s-s relatifs aux appareils circulatoire et respiratoire	H			1				1
		T			1		1		1
R98	Décès sans témoin	H							2
		T					1		2
R99	Autres causes de mortalité mal définies et non précisées	H							2
		T							2
V03	Piéton collid avec une automobile ou une camionnette	H		1				1	2
		T		1				1	2
V27	Motocycliste collid avec un objet fixe ou stationnaire	H		1			1		2
		T		1			1		2
V47	Occupant d'une automobile collid avec objet fixe ou stationnaire	H		1	1		1		3
		T		1	1		1		3
W11	Chute sur ou d'une échelle	H	1						1
		T	1						1
W13	Chute du haut d'un bâtiment ou d'un autre ouvrage	H	1						1
		T	1						1
W68	Noyade et submersion consécutives à une chute dans une piscine	H		1					1
		T		1					1
W74	Noyade et submersion, sans précision	F					1		1
		T					1		1
W84	Danger pour la respiration, sans précision	H					1		1
		F				1			1
		T				1	1		2
W85	Exposition aux lignes électriques	H			1				1
		T			1				1
W87	Exposition au courant électrique, sans précision	H			1				1
		T			1				1
X42	Intoxication accidentelle par des narcotiques et psychodysléptiques [hallucinogènes] et exposition à ces produits, non classés ailleurs	H						1	1
		T						1	1
X59	Exposition à des facteurs, sans précision	H					1		1
		T					1		1
X80	Lésion auto-infligée par saut dans le vide	H			2				2
		T			2				2
		T		1	1				2
A00 -Y98	Toutes les causes	H	11	21	25	2	18	3	80
		F	5	5	11	7	4		32
Total en 2019			16	26	36	9	22	3	112

NB : 9 mort-nés non-résidents non repris dans le tableau

T15 Morts fœtales et décès d'enfants de moins de 10 jours selon la cause et le sexe, toutes les causes, en 2019

		Mort-nés			Nés vivants < 8 jours			Nés vivants 8 à 9 jours			Total		
		Garçons	Fille	Total	Garçon	Fille	Total	Garçon	Fille	Total	Garçon	Fille	Total
P00	Fœtus et nouveau-né affectés par des affections maternelles, éventuellement sans rapport avec la grossesse actuelle	1	2	3							1	2	3
P01	Fœtus et nouveau-né affectés par les complications de la grossesse chez la mère	1	2	3	2		2				3	2	5
P02	Fœtus et nouveau-né affectés par des complications concernant le placenta, le cordon ombilical et les membranes	3	3	6							3	3	6
P05	Retard de croissance et malnutrition du fœtus	1		1							1		1
P07	Anomalies liées à une brièveté de la gestation et un poids insuffisant à la naissance, non classés ailleurs				3	3	6				3	3	6
P26	Hémorragie pulmonaire survenant pendant la période périnatale				2		2				2		2
P35	Maladies virales congénitales	1		1							1		1
P39	Autres infections spécifiques de la période périnatale				2		2				2		2
P52	Hémorragie intracrânienne non traumatique du fœtus et du nouveau-né				1		1				1		1
P91	Autres affections cérébrales du nouveau-né				1		1				1		1
P95	Mort fœtale de cause non précisée	22	10	32							22	10	32
P96	Autres affections dont l'origine se situe dans la période périnatale				1		1				1		1
Q00	Anencéphalie et malformations similaires		1	1								1	1
Q05	Spina bifida	2	1	3							2	1	3
Q24	Autres malformations congénitales cardiaques		1	1								1	1
Q60	Agénésie rénale et autres défauts de développement rénal	1		1							1		1
Q89	Autres malformations congénitales, non classées ailleurs	7	2	9							7	2	9
Q90	Syndrome de Down	4	1	5							4	1	5
Q91	Syndrome d'Edwards et syndrome de Patau		1	1		1	1					2	2
Q99	Autres anomalies des chromosomes, non classées ailleurs	2		2							2		2
<b>Total en 2019</b>		<b>45</b>	<b>24</b>	<b>69</b>	<b>12</b>	<b>4</b>	<b>16</b>	<b>0</b>	<b>0</b>	<b>0</b>	<b>57</b>	<b>28</b>	<b>85</b>

NB : dont 9 mort-nés non-résidents et 4 décès néonataux précoces non-résidents



T16 Décès d'enfants de moins de 10 jours selon l'âge au moment du décès, la durée de gestation, le poids à la naissance et le mode d'accouchement, en 2019

	0 à 5 hrs		6 à 11 hrs		12 à 23 hrs		24 à 47 hrs		2 à 7 jours		8 à 9 jours		Inconnu		Total		
	G	F	G	F	G	F	G	F	G	F	G	F	G	F	G	F	Total
<b>Durée de gestation (en semaines)</b>																	
Moins de 20 semaines																	
De 20 à 24 semaines		6	2					1		1							8 2 10
De 25 à 27 semaines										1							1 1
De 28 à 36 semaines				1						2							2 1 3
De 37 à 41 semaines										1	1						1 1 2
42 semaines et plus																	
Non spécifié																	
<b>Poids à la naissance (en grammes)</b>		6	3	0	0	0	0	1	0	5	1	0	0	0	0		12 4 16
Moins de 1000 gr		6	2					1		2							9 2 11
1000 à 1499 gr																	
1500 à 1999 gr										2	1						2 1 3
2000 à 2499 gr				1													1 1
2500 à 2999 gr																	
3000 à 3499 gr																	
3500 gr et plus										1							1 1
Non spécifié																	
<b>Mode d'accouchement</b>		6	3	0	0	0	0	1	0	5	1	0	0	0	0		12 4 16
Spontané		5	3							2	1						7 4 11
Forceps																	0 0 0
Césarienne								1		3							4 0 4
Ventouse		1															1 0 1
Non spécifié																	0 0 0
<b>Total en 2019</b>		6	3	0	0	0	0	1	0	5	1	0	0	0	0		12 4 16

NB : dont 4 décès néonataux précoces non-résidents

T17 Nombre de suicides et lésions causées de manière indéterminée quant à l'intention selon le procédé, le groupe d'âge et le sexe, en 2019

		0	1-4	5-9	10-14	15-19	20-24	25-29	30-34	35-39	40-44	45-49	50-54	55-59	60-64	65-69	70-74	75-79	80-84	85-89	90-94	95+	Total
X61	Auto-intoxication par des anti-épileptiques, sédatifs, hypnotiques, anti-parkinsoniens et psychotropes et exposition à ces produits, nca	H									1			1	1								1
	F																						2
	T										1			1	1								3
X62	Auto-intox par des narcotiques et psychodysléptiques + expo-prod, nca	H							1														1
	T								1														1
X64	Auto-intoxication par des médicaments et substances biologiques et exposition à ces produits, autres et sans précision	H											1								1		2
	F														1								1
	T												1		1						1		3
X65	Auto-intoxication par l'alcool et exposition à l'alcool	H									1												1
	F											2											2
	T										1	2											3
X67	Auto-intoxication par d'autres gaz et émanations et exposition à ces produits	H				1			1														2
	T						1		1														2
X69	Auto-intox par produits chimiques et substances nocives et expo-prod, a+sp	F											1										1
	T												1										1
X70	Lésion auto-infligée par pendaison, strangulation et suffocation	H				1	1	1	2	2	2	2		4	2	2	1	2			1	1	24
	F										1	1					1	1					4
	T					1	1	1	2	2	3	3		4	2	2	2	3			1	1	28
X71	Lésion auto-infligée par noyade et submersion	H												1									1
	F																1						1
	T													1			1						2
X72	Lésion auto-infligée par décharge d'une arme de poing	H										1											1
	T											1											1
X73	Lés auto-infl par décharge de fusil, carabine et arme de plus grande taille	H										1											1
	T											1											1
X74	Lésion auto-infligée par décharge d'armes à feu, autres et sans précision	H																	1			1	2
	T																		1			1	2
X76	Lésion auto-infligée par exposition à la fumée, au feu et aux flammes	F									1												1
	T										1												1
X78	Lésion auto-infligée par utilisation d'objet tranchant	H							1						1								2
	F													1									1
	T								1					2									3
X80	Lésion auto-infligée par saut dans le vide	H				2	1	1		1	2							1					8
	F					1			1			2	1		1								6
	T					3	1	1	1	1	2	2	1		1			1					14
X81	Lésion auto-infligée en sautant ou en se couchant devant un objet en mouvement	H					1			1													2
	F									1													1
	T						1			2													3
X83	Lésion auto-infligée par d'autres moyens précisés	H										1											1
	T											1											1
X84	Lésion auto-infligée par un moyen non précisé	F													1								1
	T																						1
Y11	Intoxication par antiép-séd-hypn-antipark-psytrop + expo-prod, nca, int n-d	F										1											1
	T											1											1
Y12	Intoxic par narcotiques et psychodysléptiques + expo-prod, nca, int n-d	H								1			1										2
	T									1			1										2
Y15	Intoxication par l'alcool et exposition à l'alcool, intention non déterminée	H								1													1
	T									1													1
Y17	Intoxication par d'autres gaz et émanations et expo à ces produits, int n-d	H											1										1
	T												1										1
Y30	Chute, saut ou précipitation dans le vide, intention non déterminée	H									1	1											2
	T										1	1											2
Y34	Évènement sans précision, intention non déterminée	H														1							1
	T															1							1
<b>X60-X84, Y10-Y34 - Suicides et évènements dont l'intention n'est pas déterminée</b>	H					3	4	2	5	6	5	6	4	6	3	3	1	3	1		2	2	56
	F					1			1	1	3	7	1	3	2	2	2	1					22
<b>Total en 2019</b>						<b>4</b>	<b>4</b>	<b>2</b>	<b>6</b>	<b>7</b>	<b>8</b>	<b>13</b>	<b>5</b>	<b>9</b>	<b>5</b>	<b>3</b>	<b>3</b>	<b>4</b>	<b>1</b>	<b>2</b>	<b>2</b>	<b>78</b>	

T18 Taux de mortalité standardisé pour 100.000 habitants dans les pays de l'Union Européenne, par chapitre, en 2018

	A00-Y89	I00-I99	C00-D48	J00-J99	F00-F99	K00-K93	G00-H95	V01-Y89
Union européenne (27 pays) *	999.64	370.47	266.78	74.97	36.86	42.33	40.32	47.13
Belgique	963.19	262.91	254.29	108.62	49.24	43.15	51.10	60.78
Bulgarie	<b>1631.13</b>	<b>1115.83</b>	234.05	67.66	<u>1.17</u>	53.04	<u>13.02</u>	38.24
République tchèque	1239.97	586.05	281.75	90.87	21.75	48.61	36.58	58.38
Danemark	1015.63	242.30	294.11	123.53	72.09	38.66	48.36	38.13
Allemagne	1031.22	383.65	256.79	75.17	59.13	45.21	34.93	45.32
Estonie	1204.52	633.81	296.29	43.22	11.85	48.46	25.34	64.98
Irlande	955.03	290.14	278.17	135.52	61.73	32.09	49.51	32.75
Grèce	990.03	368.14	252.06	107.52	13.78	28.79	29.57	35.68
Espagne	844.09	238.34	236.80	100.47	41.33	40.77	51.31	31.49
France *	837.86	<u>197.22</u>	254.33	56.98	35.04	34.72	53.35	55.82
Croatie	1381.56	637.01	329.38	82.78	33.36	54.92	30.82	68.52
Italie	875.44	306.46	252.09	70.02	31.58	31.46	40.73	34.99
Chypre	1071.36	358.68	218.55	116.28	40.11	35.57	40.13	44.98
Lettonie	1484.92	841.79	306.33	42.95	29.03	51.86	24.44	86.90
Lituanie	1417.58	822.09	280.58	46.65	10.60	68.77	24.36	<b>97.17</b>
Luxembourg	911.39	285.64	250.01	71.13	50.99	41.70	41.60	41.44
Hongrie	1469.99	764.10	<b>349.84</b>	89.60	45.84	65.55	23.65	60.73
Malte	927.19	334.50	228.63	105.81	56.65	33.65	24.66	<u>30.27</u>
Pays-Bas	978.38	257.16	290.75	86.75	87.76	29.18	55.99	52.54
Autriche	959.95	391.92	244.80	62.85	34.80	33.59	37.32	50.98
Pologne	1255.69	545.22	316.11	84.20	10.28	48.46	19.80	53.97
Portugal	988.85	289.79	250.41	116.19	36.63	44.59	33.78	47.48
Roumanie	1487.84	899.59	278.16	87.33	1.89	<b>79.82</b>	24.63	51.56
Slovénie	1030.69	429.98	310.86	66.79	17.57	45.72	31.64	78.13
Slovaquie	1352.63	652.92	317.85	95.80	20.36	67.27	27.50	67.27
Finlande	959.56	344.98	225.95	<u>36.76</u>	44.42	39.40	<b>168.67</b>	62.53
Suède	915.53	309.38	240.83	67.12	65.13	28.41	54.09	50.33
Royaume-Uni	992.34	249.91	279.86	135.96	<b>92.42</b>	48.15	62.20	40.50
Islande	903.43	289.71	239.54	100.96	35.04	27.32	103.24	50.41
Liechtenstein	<u>816.28</u>	301.53	<u>186.03</u>	113.38	8.26	<u>21.24</u>	19.41	50.68
Norvège	893.82	232.68	246.79	103.90	68.23	28.93	50.10	52.29
Suisse	823.77	262.38	222.80	58.20	70.71	30.30	44.14	45.72
Serbie	1610.51	882.26	303.23	81.58	26.06	46.01	42.56	43.57
Turquie	1188.54	519.52	200.41	<b>158.57</b>	1.72	28.42	67.45	36.84

Source des données : Eurostat (extraction le 11-01-2021)

\* data 2016

Valeur minimale – Valeur maximale

	R00-R99	E00-E90	A00-B99	N00-N99	D50-D89	M00-M99	L00-L99	Q00-Q99	P00-P96	O00-O99
Union européenne (27 pays)*	39.25	31.50	16.27	19.69	3.17	4.78	1.83	2.31	1.94	0.04
Belgique	48.80	23.79	20.69	23.79	3.41	5.66	3.25	1.93	1.75	<u>0.02</u>
Bulgarie	46.61	21.82	9.58	21.99	1.97	0.44	0.78	1.66	3.22	0.07
République tchèque	12.86	51.33	22.99	18.55	2.33	2.31	2.48	1.53	1.57	<u>0.02</u>
Danemark	69.07	33.08	19.69	18.36	4.93	7.32	1.30	2.46	2.22	<u>0.02</u>
Allemagne	33.29	37.50	18.91	25.83	4.06	5.31	1.72	2.49	1.88	0.03
Estonie	27.92	17.04	11.47	11.76	2.59	4.83	1.10	2.57	1.28	:
Irlande	4.25	23.88	8.57	20.47	3.24	8.00	2.03	3.24	1.41	<u>0.02</u>
Grèce	65.02	19.74	<b>32.37</b>	27.68	2.68	2.62	0.50	2.11	1.69	0.07
Espagne	18.31	26.21	13.50	25.33	3.89	<b>9.77</b>	3.25	1.78	1.51	<u>0.02</u>
France*	76.83	29.68	14.66	13.73	3.16	5.80	2.02	2.43	2.02	0.06
Croatie	21.32	59.14	15.63	39.39	1.52	2.95	<u>0.26</u>	2.55	2.01	:
Italie	19.12	39.51	18.67	15.73	4.37	4.92	1.86	2.29	1.62	<u>0.02</u>
Chypre	38.96	<b>76.27</b>	27.50	<b>49.75</b>	<b>8.02</b>	6.42	<b>6.97</b>	1.89	1.28	:
Lettonie	20.48	30.59	15.68	21.79	1.71	3.62	3.06	2.12	2.52	0.04
Lituanie	7.50	15.81	21.91	11.82	1.47	3.48	2.15	2.25	0.92	0.07
Luxembourg	35.20	34.16	23.41	20.70	6.19	4.16	1.80	<u>1.49</u>	1.47	<b>0.30</b>
Hongrie	3.03	38.31	7.89	8.88	1.90	4.32	1.24	3.04	1.91	0.14
Malte	3.57	49.93	8.60	30.56	1.51	4.49	6.45	<b>4.89</b>	3.03	:
Pays-Bas	32.72	23.38	20.95	22.88	3.49	7.86	2.08	2.70	2.18	<u>0.02</u>
Autriche	12.23	47.49	10.50	21.77	2.53	3.85	0.93	2.81	1.55	<u>0.02</u>
Pologne	<b>121.45</b>	29.37	5.74	12.69	0.87	1.70	1.17	2.37	2.29	<u>0.02</u>
Portugal	61.47	47.62	18.16	30.03	4.16	3.89	1.10	1.92	1.54	0.09
Roumanie	3.65	15.11	17.77	22.02	<u>0.84</u>	<u>0.32</u>	0.56	1.99	2.49	0.12
Slovénie	<u>0.69</u>	19.51	5.96	15.43	0.88	3.98	0.42	1.88	1.18	0.06
Slovaquie	27.36	21.14	17.52	26.65	0.92	1.73	3.92	2.45	1.90	0.06
Finlande	5.02	13.43	<u>5.01</u>	<u>3.70</u>	1.52	3.47	0.39	3.33	<u>0.90</u>	0.08
Suède	22.15	28.44	21.00	13.96	3.42	4.88	2.14	2.88	1.34	0.04
Royaume-Uni	21.71	16.54	10.10	16.91	1.99	6.96	3.81	2.96	2.33	0.04
Islande	2.94	22.59	8.70	8.78	3.74	5.05	1.32	2.12	1.98	:
Liechtenstein	61.68	<u>2.61</u>	25.77	19.08	2.23	:	4.37	:	:	:
Norvège	31.70	23.86	20.29	19.66	3.18	5.92	2.65	2.56	1.08	:
Suisse	27.40	21.70	9.99	13.69	2.47	7.99	1.23	3.25	1.76	0.04
Serbie	74.55	54.02	8.24	35.12	4.19	2.46	1.73	1.68	3.14	0.10
Turquie	24.02	59.47	28.29	48.00	2.70	3.30	0.77	3.78	<b>5.06</b>	0.21

Source des données : Eurostat (extraction le 11-01-2021)

\* data 2016

Valeur minimale – Valeur maximale

# ANNEXES

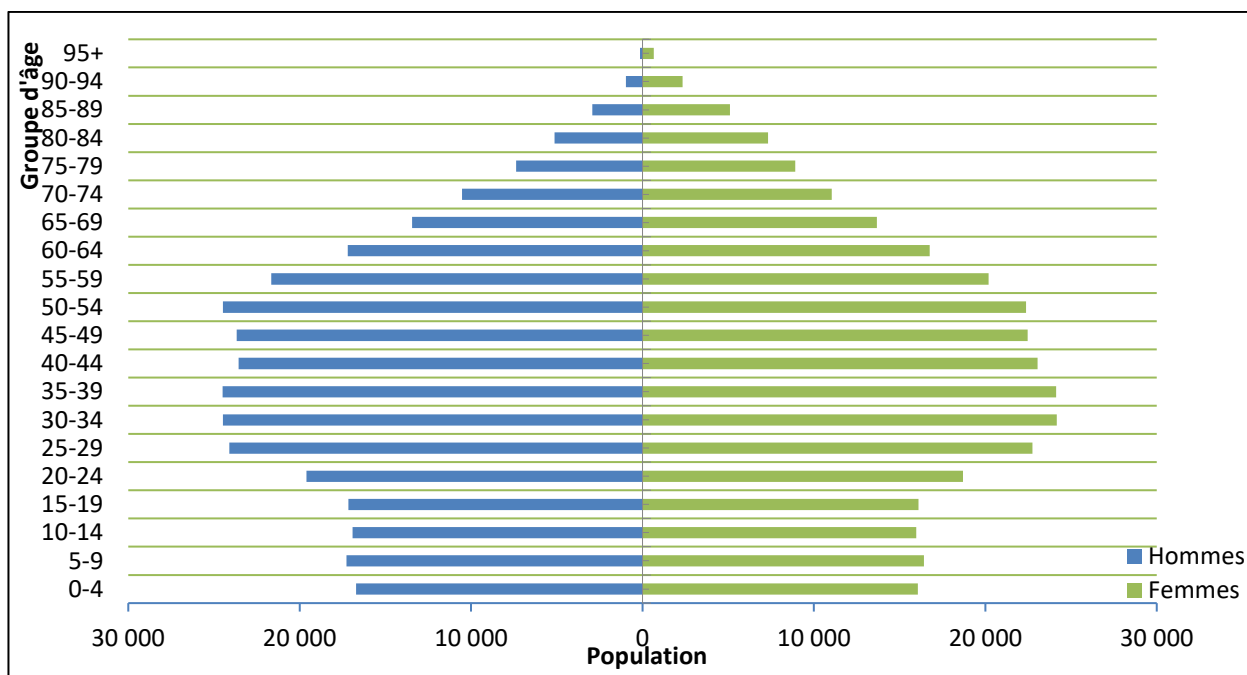
# Annexe 1

Les statistiques démographiques de la population à mi-année en **2019** sont les suivantes :

<b>Hommes</b>	<b>311 842</b>
<b>Femmes</b>	<b>308 159</b>
<b>Total</b>	<b>620 001</b>

Le détail par âge et sexe se trouve à l'Annexe 2

## Pyramide des âges de la population du Grand-Duché de Luxembourg au 1-juillet-2019



Source : STATEC

## Annexe 2

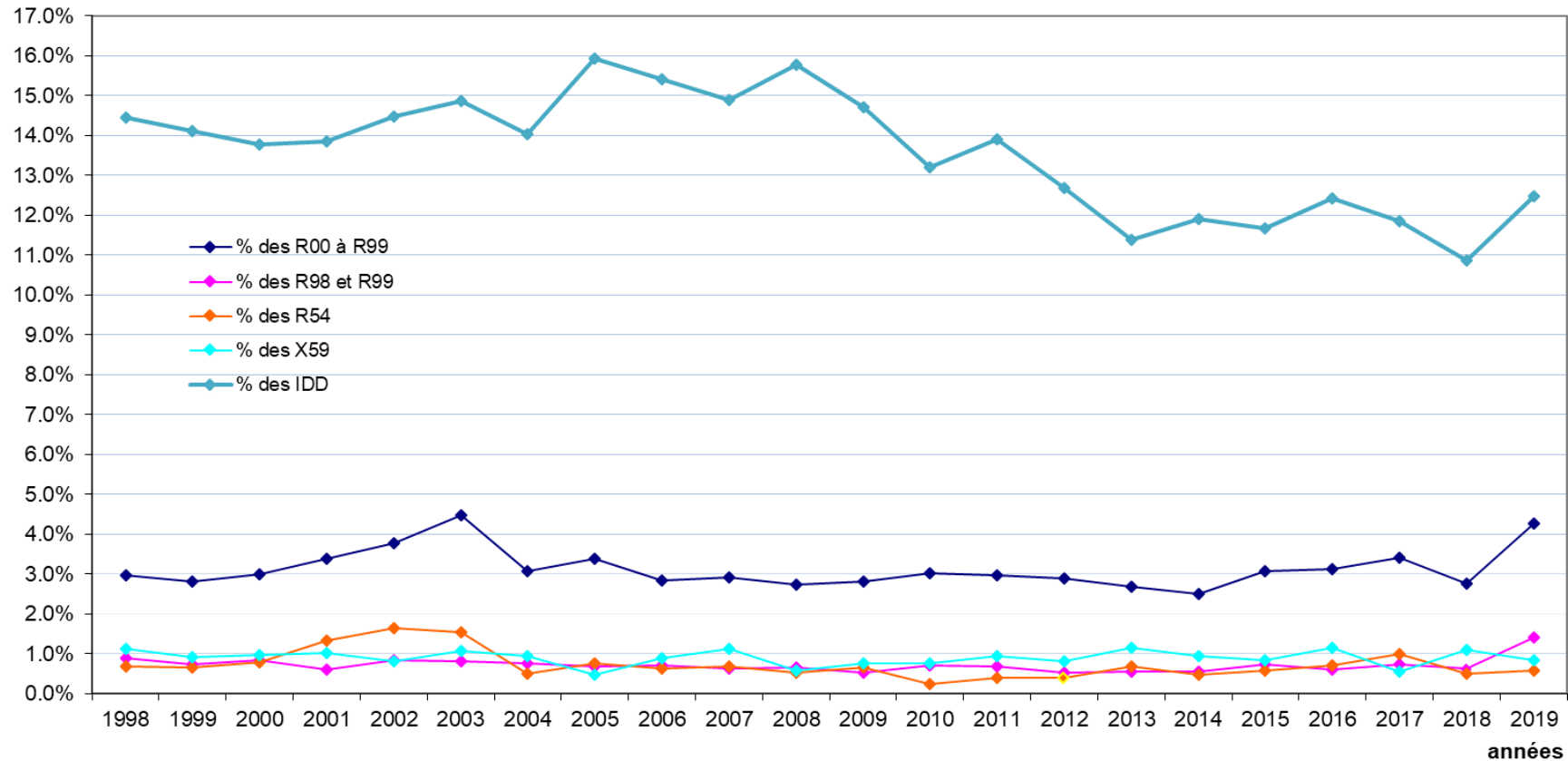
### Population au 1-juillet-2019

Age	Hommes	Femmes	Total	Age	Hommes	Femmes	Total
0	3 205	3 137	6 342	50	4 903	4 526	9 428
1	3 336	3 183	6 519	51	4 949	4 537	9 486
2	3 345	3 223	6 567	52	4 880	4 516	9 395
3	3 362	3 260	6 622	53	4 876	4 413	9 289
4	3 470	3 268	6 738	54	4 870	4 380	9 250
<b>0-4</b>	<b>16 717</b>	<b>16 070</b>	<b>32 787</b>	<b>50-54</b>	<b>24 477</b>	<b>22 371</b>	<b>46 848</b>
5	3 474	3 310	6 784	55	4 756	4 296	9 051
6	3 445	3 326	6 771	56	4 535	4 161	8 696
7	3 422	3 207	6 628	57	4 292	4 079	8 371
8	3 451	3 264	6 715	58	4 093	3 925	8 018
9	3 472	3 306	6 778	59	3 980	3 725	7 705
<b>5-9</b>	<b>17 263</b>	<b>16 412</b>	<b>33 675</b>	<b>55-59</b>	<b>21 654</b>	<b>20 186</b>	<b>41 840</b>
10	3 427	3 234	6 661	60	3 839	3 590	7 429
11	3 364	3 273	6 637	61	3 643	3 452	7 095
12	3 336	3 225	6 561	62	3 422	3 355	6 777
13	3 398	3 129	6 527	63	3 201	3 243	6 444
14	3 396	3 100	6 496	64	3 100	3 111	6 210
<b>10-14</b>	<b>16 920</b>	<b>15 961</b>	<b>32 881</b>	<b>60-64</b>	<b>17 204</b>	<b>16 749</b>	<b>33 953</b>
15	3 343	3 093	6 436	65	2 967	3 002	5 969
16	3 354	3 071	6 425	66	2 829	2 876	5 705
17	3 337	3 171	6 507	67	2 647	2 650	5 297
18	3 506	3 339	6 845	68	2 518	2 575	5 093
19	3 628	3 429	7 057	69	2 475	2 574	5 049
<b>15-19</b>	<b>17 166</b>	<b>16 103</b>	<b>33 269</b>	<b>65-69</b>	<b>13 436</b>	<b>13 676</b>	<b>27 111</b>
20	3 589	3 429	7 018	70	2 424	2 491	4 915
21	3 715	3 524	7 239	71	2 292	2 402	4 693
22	3 959	3 721	7 680	72	2 152	2 239	4 390
23	4 080	3 881	7 960	73	1 928	2 020	3 948
24	4 258	4 135	8 392	74	1 740	1 883	3 622
<b>20-24</b>	<b>19 600</b>	<b>18 689</b>	<b>38 289</b>	<b>70-74</b>	<b>10 535</b>	<b>11 033</b>	<b>21 567</b>
25	4 561	4 318	8 878	75	1 694	1 879	3 573
26	4 784	4 459	9 242	76	1 611	1 846	3 456
27	4 807	4 547	9 354	77	1 451	1 761	3 212
28	4 927	4 655	9 582	78	1 316	1 703	3 018
29	5 020	4 774	9 794	79	1 296	1 722	3 018
<b>25-29</b>	<b>24 097</b>	<b>22 752</b>	<b>46 849</b>	<b>75-79</b>	<b>7 366</b>	<b>8 910</b>	<b>16 276</b>
30	4 949	4 837	9 786	80	1 234	1 708	2 942
31	4 950	4 859	9 809	81	1 121	1 564	2 685
32	4 920	4 842	9 762	82	1 049	1 444	2 493
33	4 868	4 847	9 715	83	927	1 354	2 280
34	4 793	4 785	9 578	84	809	1 260	2 069
<b>30-34</b>	<b>24 479</b>	<b>24 170</b>	<b>48 648</b>	<b>80-84</b>	<b>5 140</b>	<b>7 330</b>	<b>12 469</b>
35	4 821	4 800	9 621	85	732	1 161	1 893
36	4 894	4 876	9 770	86	642	1 072	1 713
37	4 932	4 847	9 779	87	581	1 035	1 616
38	4 967	4 821	9 788	88	530	976	1 506
39	4 890	4 785	9 674	89	452	859	1 311
<b>35-39</b>	<b>24 503</b>	<b>24 128</b>	<b>48 631</b>	<b>85-89</b>	<b>2 936</b>	<b>5 102</b>	<b>8 038</b>
40	4 744	4 723	9 466	90	348	682	1 029
41	4 761	4 705	9 466	91	256	547	802
42	4 727	4 609	9 336	92	168	458	625
43	4 691	4 517	9 208	93	116	367	483
44	4 644	4 499	9 143	94	75	280	355
<b>40-44</b>	<b>23 567</b>	<b>23 051</b>	<b>46 618</b>	<b>90-94</b>	<b>961</b>	<b>2 333</b>	<b>3 293</b>
45	4 629	4 443	9 071	95	50	216	266
46	4 664	4 408	9 072	96	31	160	191
47	4 809	4 522	9 331	97	24	103	126
48	4 807	4 552	9 358	98	18	73	91
49	4 775	4 552	9 327	99			
<b>45-49</b>	<b>23 683</b>	<b>22 476</b>	<b>46 159</b>	<b>95-99</b>	<b>130</b>	<b>600</b>	<b>730</b>
				100+	14	62	75
				<b>Total</b>	<b>311 842</b>	<b>308 159</b>	<b>620 001</b>

Source : STATEC

## Annexe 3

Proportion des causes non spécifiques de décès, de 1998 à nos jours



**R00 à R99** : Symptômes, signes et résultats anormaux d'examens cliniques et de laboratoire, non classés ailleurs

**R98 et R99** : Décès sans témoin et autres causes de mortalité mal définies et non précisées

**R54** : Sénilité

**X59** : Exposition à des facteurs, sans précision

**IDD (ill-defined deaths - WHO)** : R00-R94, R96-R99, Y10-Y34, Y87.2, C76, C80, C97, I47.2, I49.0, I46, I50, I51.4, I51.5, I51.6, I51.9, I70.9



## Annexe 4

Liste des abréviations utilisées dans le libellé des causes de décès	
+	et / avec
/	ou
=>	au cours de / pendant / durant / chez / dû à / résultant de / lié à / après / consécutif à / à visée
a+md	autres et mal définis(ies)
a+np	autres et non précisés(ées), autres et sans précision
acc	accident ou accidentel(le)
accouch	accouchement
aff	affection ou affecté(e)
agress	agression
alc	alcool ou alcoolique
anti-alg-pyr-rhumat	analgésiques, antipyrétiques, antirhumatismaux non opiacés
anom	anomalie ou anormal(e)
antiép-séd-hypn-antipark-psytrop	antiépileptiques, sédatifs, hypnotiques, antiparkinsoniens et psychotropes
ap	apparenté(e)
app	appareil
arti	articulaire
articul	articulation ou articulaire
att	atteinte ou atteint(e)
aut	autre
auto-infl	auto-infligé(e)
auto-intox	auto-intoxication
bactér	bactériologique ou bactérienne
béni	bénin(gne)
buc	buccal(e)
c/prés	connu(e) ou présumé(e)
ca	classé(e) ailleurs
card-vascul	cardio-vasculaire
cent	central(e)
céréb	cérébral(e)
céréb-vascul	cérébro-vasculaire
chir	chirurgical(e) ou chirurgicaux
chr	chronique
coll	collision
collid	blessé(e) dans collision
comp	comportement
complic	complication ou compliqué(e)
conf	confirmé
congén	congénital(e)
corr	corrosion
défic	déficit
déform	déformation
dévelop	développement
diag	diagnostique
digest	digestif(ve)
ds	dans
dvt	devant
dysfonct	dysfonctionnement
essent	essentiellement
évol-imp/inc	évolution imprévisible ou inconnue
expo	exposition
expo-prod	exposition à ces produits
fact	facteur
ferrov	ferroviaire
foët	foetus ou foetal(e)
fonct	fonctionnement ou fonctionnel(le)
gestat	gestation ou gestationnel(le)
gross	grossesse
gross-accouch+puerp	grossesse, accouchement et puerpéralité
histol	histologique
h-t-a	hypertension artérielle
immun	immunitaire ou immunologique
inf	infection ou infectieux(se)
inflam	inflammation ou inflammatoire
insuff	insuffisance ou insuffisant
int	intention
intest	intestin ou intestinal(e)
intox	intoxication
intrathor	intra-thoracique
lés	lésion
lux-ent-foul	luxation, entorse et foulure articulaire et de ligaments

mal	maladie
malform	malformation ou malformatif(ve)
mali	malin(gne)
mat	maternel(le)
md	mal défini(e)
méd	médicaments ou médecine ou médical(e) ou médicaux
méta	métabolisme
modific	modification
morph	morphologique
n	non
naiss	naissance
narc-psydys	narcotiques et psychodysléptiques [hallucinogènes]
nca	non classé(e) ailleurs
n-d	non-déterminé(e)
n-n	nouveau-né
np	non précisé(e)
obj	objet
obs	obstruction ou obstructif(ve)
occ	occupant
opht-ori-dent	ophtalmologique, otorhinolaryngologique et dentaire
org	organe ou organique
orig	origine
p	précisé(e)
parasit	parasitaire
pdt	pendant
person	personnalité ou personnel(le)
pharma	pharmacologique
phys	physique
physio	physiologique
piét	piéton
prél	prélèvement
prob	problème
psy-act	psycho-actif(ve)
psylog	psychologique
resp	respiratoire
résul	résultat
réti-histi	réticulo-histiocytaire
rét-plac	rétro-placentaire
s	sans
sai	sans autres indications
séq	séquelle
s-c	sous-cutané(e)
s-n	système nerveux
s-n-a	système nerveux autonome
s-n-c	système nerveux central
s-n-p	système nerveux périphérique
sp	sans précision
s-s	symptômes et signes
station	stationnaire
sub	substance
sup	supérieur
syndr	syndrome
sys	système ou systémique
t-a	tension artérielle
thérap	thérapeutique
tox	toxique
transm	transmission ou transmissible
transp	transport
traum	traumatisme ou traumatique
troub	trouble
troub ment	trouble mental
t-t	tout-terrain
tum	tumeur
tum-béni	tumeur bénigne
tum-mali	tumeur maligne
v	véhicule
vascul	vasculaire
VIH	immunodéficience humaine virale

## Annexe 5

### RECOMMANDATIONS POUR LES DÉCLARATIONS DE DÉCÈS

Afin d'améliorer la qualité des informations médicales déclarées sur le certificat médical de décès ainsi que la qualité des statistiques de mortalité publiées par le Luxembourg, mais aussi par les organismes internationaux, voici quelques instructions recommandées par l'Organisation Mondiale de la Santé et par la Direction Générale des Statistiques-Eurostat.

#### 1. Généralités

Les informations provenant des causes de décès sont utilisées pour évaluer et améliorer la santé de la population. Il s'agit d'un instrument indispensable pour élaborer des politiques de santé adaptées aux besoins de la population.

Le certificat de décès permet un enregistrement permanent officiel des décès des individus comprenant les causes de décès certifiées par un médecin ainsi que toute autre information nécessaire à l'identification de la cause primaire de décès.

L'information sur les causes médicales de décès doit correspondre au jugement médical que le médecin déclarant estime être le meilleur.

Le volet A du certificat de décès comprend les informations nominatives destinées exclusivement à l'Officier d'état civil qui le détache et le conserve. Les volets B et C seront transmis au médecin-inspecteur de la Direction de la Santé.

La confidentialité des informations transmises est garantie.

#### 2. Notes au médecin déclarant

##### 2.1. Quelques recommandations générales

Afin de faciliter le choix de la cause primaire de décès et de son code (CIM-10) correspondant lors du remplissage du volet C médical du certificat de décès, les recommandations suivantes sont à prendre en compte :

- Ecrire lisiblement et en caractères majuscules,
- Eviter les parenthèses et les abréviations,
- Ne pas utiliser de codes CIM pour identifier les pathologies,
- Mentionner la meilleure estimation de l'intervalle entre le début de chaque processus morbide et le décès.

Pour toute question relative à la déclaration des causes de décès, vous pouvez adresser un courriel à [causes.deces@ms.etat.lu](mailto:causes.deces@ms.etat.lu) ou bien aux personnes suivantes :

Jill Pütz Direction de la santé 20, rue de Bitbourg L-1273 Luxembourg tél : +352 247 855 44 email : <a href="mailto:Jill.Putz@ms.etat.lu">Jill.Putz@ms.etat.lu</a>	Claudia Bors Direction de la santé 20, rue de Bitbourg L-1273 Luxembourg tél : +352 247 755 47 email : <a href="mailto:Claudia.Bors@ms.etat.lu">Claudia.Bors@ms.etat.lu</a>	Monique Kosmala Direction de la santé 20, rue de Bitbourg L-1273 Luxembourg tél : +352 247 856 97 email : <a href="mailto:Monique.Kosmala@ms.etat.lu">Monique.Kosmala@ms.etat.lu</a>
---	--	---

## 2.2. Causes de décès et chaîne causale de la mort naturelle

Exemple de certificat correctement rempli dans le cas spécifique d'une mort naturelle.

	Cause(s) de décès naturelle(s)	Intervalle *	Réservé à la Direction de la Santé
<b>Partie I</b> Affection(s) morbide(s) ayant directement provoqué le décès	(a) <i>Embolie pulmonaire</i> due à (consécutif à)	1 jour	_ _ _ _
	(b) <i>Fracture pathologique</i> due à (consécutif à)	2 semaines	_ _ _ _
	(c) <i>Cancer secondaire du fémur</i> due à (consécutif à)	4 mois	_ _ _ _
	(d) <i>Cancer du sein</i> due à (consécutif à)	3 ans	_ _ _ _
<b>Partie II</b> Autre(s) état(s) morbide(s) important(s) ayant contribué au décès, mais sans rapport avec la maladie ou avec l'état morbide qui l'a provoqué	<i>Diabète sucré insulino-dépendant</i> .....	15 ans	_ _ _ _
	.....	.....	_ _ _ _

Le cadre « cause(s) de décès naturelle(s) » est utilisé pour décrire, en partie I, la **séquence** des événements ou des affections morbides ayant directement conduit au décès par mort naturelle, c'est-à-dire, non accidentelle ou violente. Cette séquence part de la **maladie consécutive** ou **immédiate** (la maladie terminale ayant directement provoqué le décès) et suit la chaîne causale jusqu'à la **maladie primitive** ou **cause primaire** :

- > ligne a) cause due à (consécutif à) la cause de la ligne b) => maladie consécutive ou immédiate
- > ligne b) cause due à (consécutif à) la cause de la ligne c)
- > ligne c) cause due à (consécutif à) la cause de la ligne d)
- > ligne d) => maladie primitive ou cause primaire

La cause primaire est définie comme la maladie qui a déclenché l'évolution morbide conduisant directement au décès.

- Toujours mentionner la cause primaire du décès sur la dernière ligne remplie en partie « mort naturelle ».
- Toujours mentionner la cause immédiate en *ligne a)*. Éviter de mentionner comme cause primaire le mode de décès tel que l'arrêt cardiaque ou l'arrêt respiratoire.
- Pour les cas où il est impossible de déclarer une cause de décès (par manque d'information médicale), préciser la cause comme « inconnue ».
- **Ne jamais mentionner** des éléments de la cause primaire de « mort naturelle » dans la rubrique de « mort violente ».
- S'il existe 2 séquences ou plus conduisant au décès, rapporter celle qui a le plus directement provoqué le décès.

En partie II, mentionner par ordre d'importance tous les autres états morbides qui ont contribué au décès mais sans rapport avec la maladie ou avec l'état morbide ayant provoqué le décès - rapporté en lignes a) b), c) et d).

Un événement terminal tel que sénilité, fibrillation ventriculaire, fibrillation auriculaire, choc, défaillance multi-viscérale, dissociation électromécanique etc. ne devrait pas être la seule cause de décès. Si possible, toujours mentionner l'étiologie de ces affections.

Concernant les décès des femmes, indiquer si le décès est survenu au cours d'une **grossesse**, dans un délai de 42 jours après l'accouchement ou entre 43 jours et un an après l'accouchement.

S'il s'agit du décès d'une femme, est-il survenu ...

<input type="checkbox"/> pendant une grossesse	<input type="checkbox"/> ≤ 42 jrs après l'accouchement
<input type="checkbox"/> de 43 à 365 jrs après l'accouchement	<input type="checkbox"/> non applicable

Selon le **mode de décès**, remplir la partie « mort naturelle » ou bien « mort violente ». Les décès qui ne sont pas dus à une cause externe seront qualifiés de « mort naturelle ».

### 2.3. Causes de décès violentes

Exemple de certificat correctement rempli pour une mort violente

	Cause(s) de décès violente(s)	Intervalle *	Réservé à la Direction de la Santé
Indiquer la <b>cause</b> (p.ex. chute d'un lieu élevé, arme à feu, accident de voiture, intoxication, etc.)	<i>Suicide par saut dans le vide depuis un pont</i>	<i>immédiat</i>	_ _ _ _ _ _ _ _ _ _ _ _ _ _ _ _ _
Indiquer la <b>nature</b> du traumatisme, la <b>substance toxique</b> causale (p.ex. fracture du crâne, brûlures, overdose à l'héroïne, etc.)	<i>Polytraumatisé</i>	.....	_ _ _ _ _ _ _ _ _ _ _ _ _ _ _ _ _

Plusieurs informations sont essentielles pour déterminer précisément la cause de décès violent. Pour ce faire, plusieurs variables ont été intégrées dans le nouveau certificat de décès :

- Mentionner le **typologie du décès** en indiquant si la cause externe de décès est due à un accident, un suicide, un homicide, etc.
- Indiquer le **date** ainsi que le **lieu de l'évènement externe**.
- Faire une courte description de la façon dont le traumatisme est survenu en expliquant les **circonstances** ou la cause du traumatisme (par ex. « chute d'une échelle »). De même, tout outil, arme, agent chimique, substance impliquée dans un traumatisme ou une intoxication doit être précisé (par ex. « écrasement par la chute d'une palette sur le chantier de construction »).

En cas de **traumatisme** ou d'empoisonnement, toujours mentionner la nature du traumatisme, la localisation du traumatisme, la substance toxique causale ainsi que la déficience associée à l'origine du décès. Les traumatismes non fatals ou les maladies peuvent être mentionnés s'ils ont contribué au décès.

**Typologie du décès par cause externe (violente)**

<input type="checkbox"/> accident	<input type="checkbox"/> intervention de la force publique
<input type="checkbox"/> lésion auto-infligée	<input type="checkbox"/> complication de soins
<input type="checkbox"/> agression ou homicide	<input type="checkbox"/> accident de travail
<input type="checkbox"/> intention indéterminée	<input type="checkbox"/> cause externe inconnue
	<input type="checkbox"/> en cours d'investigation

Date de l'évènement externe : |\_|\_| / |\_|\_| / |\_|\_|\_|\_|

Lieu de l'évènement externe

<input type="checkbox"/> domicile	<input type="checkbox"/> école
<input type="checkbox"/> établissement collectif	<input type="checkbox"/> sport-athlétisme
<input type="checkbox"/> voie publique	<input type="checkbox"/> exploitation agricole
<input type="checkbox"/> industriel-construction	<input type="checkbox"/> commerce-services
<input type="checkbox"/> autre, spécifier .....	<input type="checkbox"/> indéterminé

Dans quelles circonstances l'évènement accidentel s'est-il produit ?

## 2.4. Les autopsies

Les informations issues de l'**autopsie** peuvent améliorer de façon importante la qualité des statistiques de décès. Les causes de décès devraient comprendre les informations fournies par l'autopsie ou tout autre examen post-mortem. Indiquez donc toujours si une autopsie a été demandée.

Lorsqu'une autopsie est pratiquée, ce sont les causes de décès déclarées par le médecin ayant réalisé celles-ci qui seront considérées pour établir la cause principale de décès.

## 2.5. Autres informations à fournir

### Comment améliorer la spécificité des causes externes de décès ?

Si le décès est lié à un acte **médical** ou **chirurgical**, veuillez préciser :

- l'affection qui a nécessité le traitement, p. ex appendicite
- l'acte médical ou chirurgical réalisé avec la date précise, p. ex appendicectomie
- la complication, p. ex. infection post-opératoire
- la conséquence de la complication, p. ex. péritonite avec septicémie létale

Exemple de certificat correctement rempli pour un décès dû à une réaction imprévue à l'anesthésie

	Cause(s) de décès naturelle(s)	Intervalle *	Réservé à la Direction de la Santé
<b>Partie I</b> Affection(s) morbide(s) ayant directement provoqué le décès	(a) <i>Choc anaphylactique au vécuronium</i> due à (consécutif à)	<i>&lt; 1 heure</i>	_ _ _ _ _ _ _ _
	(b) <i>Induction de l'anesthésie pour une néphrectomie</i> due à (consécutif à)	<i>&lt; 1 heure</i>	_ _ _ _ _ _ _ _
	(c) <i>Néphropathie de reflux avec le rein droit contracté</i> due à (consécutif à)	<i>3 jours</i>	_ _ _ _ _ _ _ _
	(d) .....	.....	_ _ _ _ _ _ _ _
<b>Partie II</b> Autre(s) état(s) morbide(s) important(s) ayant contribué au décès, mais sans rapport avec la maladie ou avec l'état morbide qui l'a provoqué	.....	.....	_ _ _ _ _ _ _ _
	.....	.....	_ _ _ _ _ _ _ _

Une des modifications intégrées dans le nouveau certificat de décès concerne l'**intervalle** écoulé entre le début du processus morbide et le décès. Cet intervalle est requis pour chaque cause de décès, que celle-ci soit naturelle ou violente.

Si le décès est lié à un **accident de transport**, il est important de préciser :

- le **type de véhicule** (voiture, poids lourd, moto, vélo, etc.),
- la **situation du décédé** (conducteur, passager, piéton, personne hors du véhicule, etc.),
- si une collision est survenue, le **véhicule** ou l'**objet impliqué** et
- la **date** et le **lieu de l'accident** (autoroute, chemin de fer, trottoir, etc.).

Exemple de certificat correctement rempli pour un décès dû à un accident de la circulation

	Cause(s) de décès violente(s)	Intervalle *	Réservé à la Direction de la Santé
Indiquer la <b>cause</b> (p.ex. chute d'un lieu élevé, arme à feu, accident de voiture, intoxication, etc.)	<i>Accident de voiture – passager avant d'une voiture accidentée sur l'autoroute</i>	<i>10 heures</i>	
Indiquer la <b>nature</b> du traumatisme, la <b>substance toxique</b> causale (p.ex. fracture du crâne, brûlures, overdose à l'héroïne, etc.)	<i>Fracture de l'os pariétal</i>	<i>XXX</i>	

En cas d'**intoxication** ou **surdosage**, précisez le nom du produit, du médicament ou de la substance impliquée. S'ils vous sont inconnus, mentionnez-le également.

En cas de surdosage médicamenteux, indiquer le cas échéant la pathologie ayant requis la prise du médicament.

### Comment améliorer la précision des causes naturelles de décès ?

Différents éléments d'informations peuvent s'avérer être très utiles afin de déterminer avec d'avantage de précision la cause naturelle de décès.

Si, selon vous, la **consommation d'alcool**, de **tabac** ou de **toute autre substance** par la personne décédée, est à l'origine du décès, mentionnez-le en maladie immédiate. Si cette consommation a seulement contribué au décès, mentionnez-le en circonstances ou maladies concomitantes.

En cas de **diabète**, précisez si celui-ci était insulino-dépendant ou non.

Lorsque le décès est lié à une **maladie infectieuse**, le choix de la cause de décès est lié à toute information supplémentaire relative à l'étiologie et à l'agent infectieux en cause.

Si la cause de décès est une **tumeur**, précisez :

- le caractère **malin** ou **bénin** de la tumeur,
- le **site primitif** aussi précisément que possible et les sites secondaires en les mentionnant comme tels,
- si le site primitif ou si sa localisation précise dans l'organe n'est pas connu, mentionnez-le,
- pour éviter toute ambiguïté dans l'interprétation, lorsque l'expression « cancer métastatique » est utilisée, précisez si le cancer est métastasé « vers » (secondaire) ou métastasé « à partir de » (primitif).

Bien que la « vieillesse » ou le « grand âge » soient des causes de décès, celles-ci sont imprécises et il est fortement recommandé de déclarer toute autre pathologie.

Lorsque la personne est décédée suite à une **pneumonie** ou une **broncho-pneumonie** :

- Mentionner la cause de tout antécédent pathologique à l'origine de la pneumonie ;
- Préciser l'agent causal ;
- Préciser s'il s'agit d'une affection primitive ou si elle est consécutive à l'inhalation d'aliments, de sang, etc. ;
- Si la pneumonie a été causée par une dégradation de l'état général ou par une immobilité, mentionner l'affection qui a conduit à cette dégradation ou à cette immobilité.

### Maladies cardiovasculaires

Préciser :

- le processus de la maladie,
- le site, s'il est connu,
- le caractère éventuel aigu ou chronique et
- toute complication.

