

Chiffres-clés

Juin 2021



16.402

demandeurs d'emploi
résidents disponibles

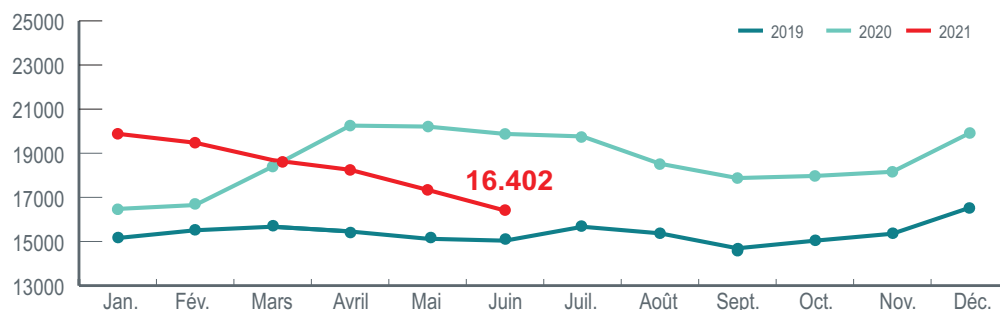
-17,5 % sur 1 an

1. DEMANDEURS D'EMPLOI

Les demandeurs d'emploi inscrits à l'ADEM peuvent être regroupés en plusieurs catégories, selon qu'ils résident au Luxembourg ou non ou selon qu'ils sont disponibles pour travailler immédiatement ou pas.

Résidents disponibles

Le nombre de demandeurs d'emploi résidents disponibles s'établit à 16.402 au 30 juin 2021. Sur un an, cela constitue une diminution de 3.474 personnes, soit de 17,5 %.



Définitions

Demandeur d'emploi résident disponible

Personne inscrite à l'ADEM qui réside sur le territoire luxembourgeois et qui, à la date du relevé statistique, n'est ni en emploi, ni affectée à une mesure pour l'emploi, ni en congé de maladie ou de maternité.

Durée d'inscription

Durée pendant laquelle un demandeur d'emploi est inscrit à l'ADEM.

Durée d'inactivité

Durée pendant laquelle un demandeur d'emploi n'était ni en emploi, ni affecté à une mesure pour l'emploi et ni en congé de maladie ou de maternité.

Secondaire inférieur

Avoir terminé avec succès au maximum l'équivalent d'une classe de 3^{ème} ou de 11^{ème}.

Secondaire supérieur

Avoir terminé avec succès au maximum l'équivalent d'une classe de 1^{ère} ou de 13^{ème}.

Supérieur

Avoir terminé avec succès des études post-secondaires.

Personne handicapée

Personne qui bénéficie du statut attribué en application des Art. L. 561-1 et suivants du Code du travail.

Personne à capacité de travail réduite

Personne qui bénéficie d'une décision de reclassement externe en application des articles L.551-1 et suivants du Code du travail.

		Variation sur un an
Genre		
Femmes	8.505	-16,1 %
Hommes	7.897	-18,9 %
Age		
<30 ans	3.025	-31,2 %
30-44 ans	6.318	-17,3 %
45 ans et plus	7.059	-9,9 %
Niveau de diplôme		
Secondaire inférieur	7.469	-18,4 %
Secondaire supérieur	4.935	-16,2 %
Supérieur	3.998	-17,4 %
Durée d'inscription		
0-4 mois	2.832	-9,7 %
4-6 mois	2.245	-45,5 %
7-11 mois	2.996	-23,8 %
12 mois et plus	8.329	-4,1 %
Durée d'inactivité		
0-4 mois	4.460	-20,6 %
4-6 mois	2.477	-38,4 %
7-11 mois	3.069	-23,5 %
12 mois et plus	6.396	2,7 %
Statut spécifique		
Salariés handicapés	1.225	-14,0 %
Salariés à capacité de travail réduite	1.454	-16,4 %
Salariés handicapés et à capacité de travail réduite	316	-12,9 %
Sans statut spécifique	13.407	-18,0 %

4.597

résidents en mesure

+16,6 % sur 1 an

Définition

Demandeur d'emploi résident en mesure

Personne inscrite à l'ADEM qui réside sur le territoire luxembourgeois et qui, à la date du relevé statistique, est affectée à une mesure pour l'emploi.

Résidents en mesure pour l'emploi

Le nombre de demandeurs d'emploi résidents affectés à une mesure pour l'emploi s'établit à 4.597 au 30 juin 2021. Sur un an, cela constitue une hausse de 653 personnes, soit de 16,6 %.

Les définitions des mesures pour l'emploi sont disponibles sur le portail de l'emploi (<http://www.adem.lu>).

		Variation sur un an (%)
Mesures spéciales	2.015	7,6 %
Formation	521	51,9 %
Contrat d'initiation à l'emploi	454	-0,4 %
Apprentissage pour adultes	424	2,9 %
Contrat appui-emploi	400	21,2 %
Contrat de réinsertion-emploi	294	200,0 %
Occupation temporaire indemnisée	203	46,0 %
Pool des assistants	159	-3,6 %
Stage de professionnalisation	53	-5,4 %
Création ou reprise d'entreprise	38	-30,9 %
Service volontaire	34	142,9 %
Travaux d'utilité publique	2	-50,0 %

2.777

non-résidents disponibles

-21,8 % sur 1 an

Définitions

Non-résident à capacité de travail réduite

Personne qui ne réside pas sur le territoire du Luxembourg et qui bénéficie d'une décision de reclassement externe en application des articles L.551-1 et suivants du Code du travail.

Non-résident sans statut spécifique

Personne qui ne réside pas au Luxembourg et qui est inscrite à l'ADEM.

Non-résidents disponibles

Le nombre des demandeurs d'emploi qui ne résident pas sur le territoire luxembourgeois et qui, à la date du relevé statistique, ne sont ni en emploi, ni affectés à une mesure d'emploi et ni en congé de maladie ou de maternité, s'établit à 2.777 au 30 juin 2021. Sur un an, cela constitue une diminution de 774 personnes, soit de 21,8 %.

		Variation sur un an
Non-résidents à capacité de travail réduite	1.706	-6,0 %
Non-résidents sans statut spécifique	1.071	-38,3%

2. DEMANDEURS D'EMPLOI INDEMNISÉS

8.871 personnes ont bénéficié de l'indemnité de chômage complet dont 8.836 résidents. Sur un an, cela constitue une baisse de 1.876 personnes, soit de 17,5 %.

		Variation sur un an
Chômage complet	8.871	-17,5 %
dont: résidents	8.368	-18,2 %
non-résidents à capacité de travail réduite	503	-1,6 %

8.871

bénéficiaires du chômage complet

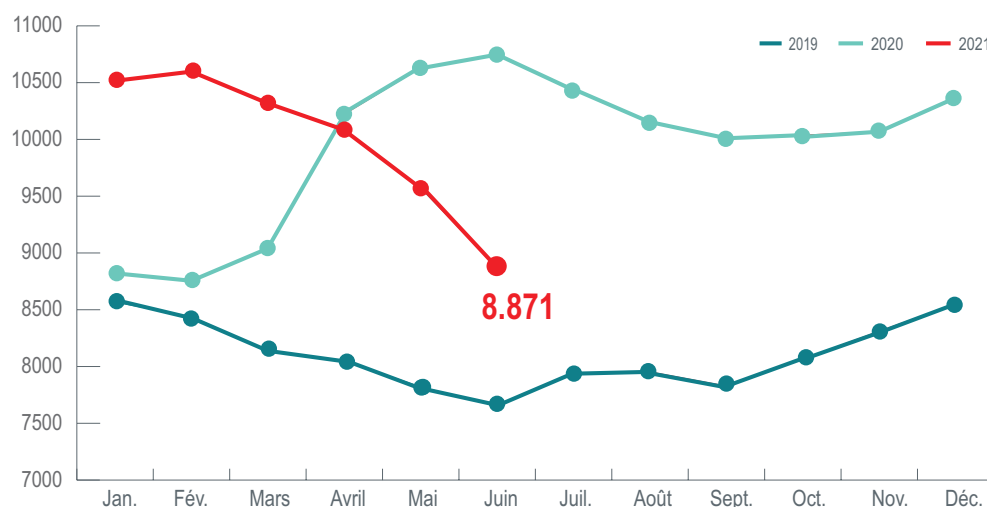
-17,5 % sur 1 an

Définition

Bénéficiaire de l'indemnité de chômage complet

Personne inscrite à l'ADEM et qui est indemnisée en application des articles L. 521-1 et suivants du Code du travail.

Demandeurs d'emploi disponibles bénéficiant de l'indemnité de chômage complet



2.978 personnes ont bénéficié d'une indemnité d'attente ou d'une indemnité professionnelle d'attente. Sur un an, cela constitue une baisse de 116 personnes, soit de 3,7 %.

		Variation sur un an
Indemnité d'attente ou indemnité professionnelle d'attente	2.978	-3,7 %
dont: résidents	1.526	-5,0 %
non-résidents	1.452	-2,4 %

2.978

bénéficiaires d'une indemnité d'attente ou d'une indemnité professionnelle d'attente

-3,7 % sur 1 an

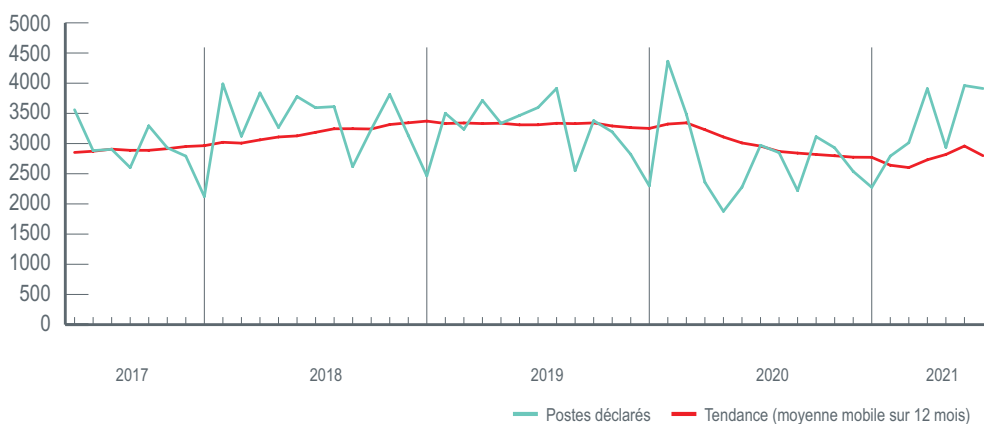
Définition

Bénéficiaire d'une indemnité d'attente ou d'une indemnité professionnelle d'attente

Personne inscrite à l'ADEM et indemnisée en application de l'article L. 551-5 du Code du travail.

3. OFFRES D'EMPLOI

Dans le courant du mois de juin 2021, 3.912 postes vacants ont été déclarés à l'ADEM par les différents employeurs. Sur un an, cela constitue une augmentation de 31,6 %.



79,1 % des postes concernent des contrats de travail à durée déterminée ou indéterminée, 16,0 % sont des missions de travail intérimaire et 4,9 % sont des mesures pour l'emploi.

		Variation sur un an (%)
Total	3.912	31,6 %
dont : emploi	3.094	25,5 %
intérim	626	95,6 %
mesure	192	2,7 %

Les 10 métiers les plus fréquemment recherchés par les employeurs en juin 2021 correspondent à 10,8% des postes déclarés dans le courant de ce mois.

Personnel de cuisine	147
Service en restauration	127
Études et développement informatique	122
Conseil en organisation et management d'entreprise	107
Secrétariat	99
Comptabilité	98
Maçonnerie	98
Défense et conseil juridique	95
Nettoyage de locaux	82
Électricité bâtiment	78

Le dernier jour du mois de juin 2021, 9.735 postes vacants figurent dans les fichiers de l'ADEM. Sur un an, cela constitue une augmentation de 47,8 %.

3.912
postes vacants déclarés
au cours du mois
+31,6 % sur 1 an

9.735
postes vacants
disponibles en fin du mois
+47,8 % sur 1 an

Pour en savoir plus:
Service statistiques et études de l'ADEM

247 88888
stat@adem.etat.lu

- 1 - De plus amples informations sur les chiffres présentés ici sont disponibles sur le portail de l'emploi : <http://www.adem.public.lu/fr/marche-emploi-luxembourg/faits-et-chiffres/index.html>
- 2 - De séries longues et des données plus détaillées sont disponibles sur la « plateforme de données luxembourgeoise » : <https://data.public.lu/en/organizations/agence-pour-le-developpement-de-lemploi/>
- 3 - Les données sont publiées **le 20 de chaque mois** ou le premier jour ouvrable suivant le 20.

Indicateurs clés du marché de l'emploi calculés par le STATEC

Taux de chômage*

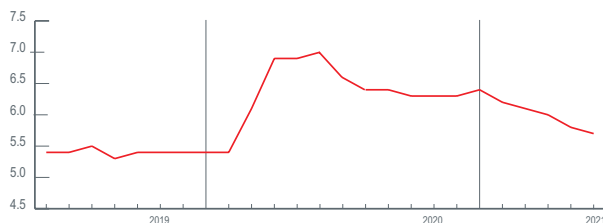
5,7 %

*corrige des variations saisonnières

Taux de chômage corrigé des variations saisonnières

Pourcentage de demandeurs d'emploi résidents dans la population active résidente (actifs occupés + demandeurs d'emploi).

Taux de chômage corrigé des variations saisonnières



Emploi intérieur

489.835

+3,3 % sur 1 an

Emploi intérieur

Emploi des personnes travaillant sur le territoire du Grand-Duché qu'elles y aient leur résidence ou non.

Emploi national

284.278

+2,5 % sur 1 an

Emploi national

Emploi des personnes résidant sur le territoire du Grand-Duché.

