


Présentation des statistiques policières 2022

19.04.2023



Introduction


M. Henri KOX
Ministre de la Sécurité intérieure



Présentation des chiffres policiers de la délinquance


M. Pascal PETERS

Directeur central police administrative



Limites de ces statistiques policières :

- Données de base
- Qualification
- Délais





Affaires / infractions

Dans une affaire, plusieurs infractions peuvent concourir.

Exemple :

1 fait en matière de violence domestique peut représenter plusieurs infractions :

- » Coups et blessures
- » Injures
- » Menaces

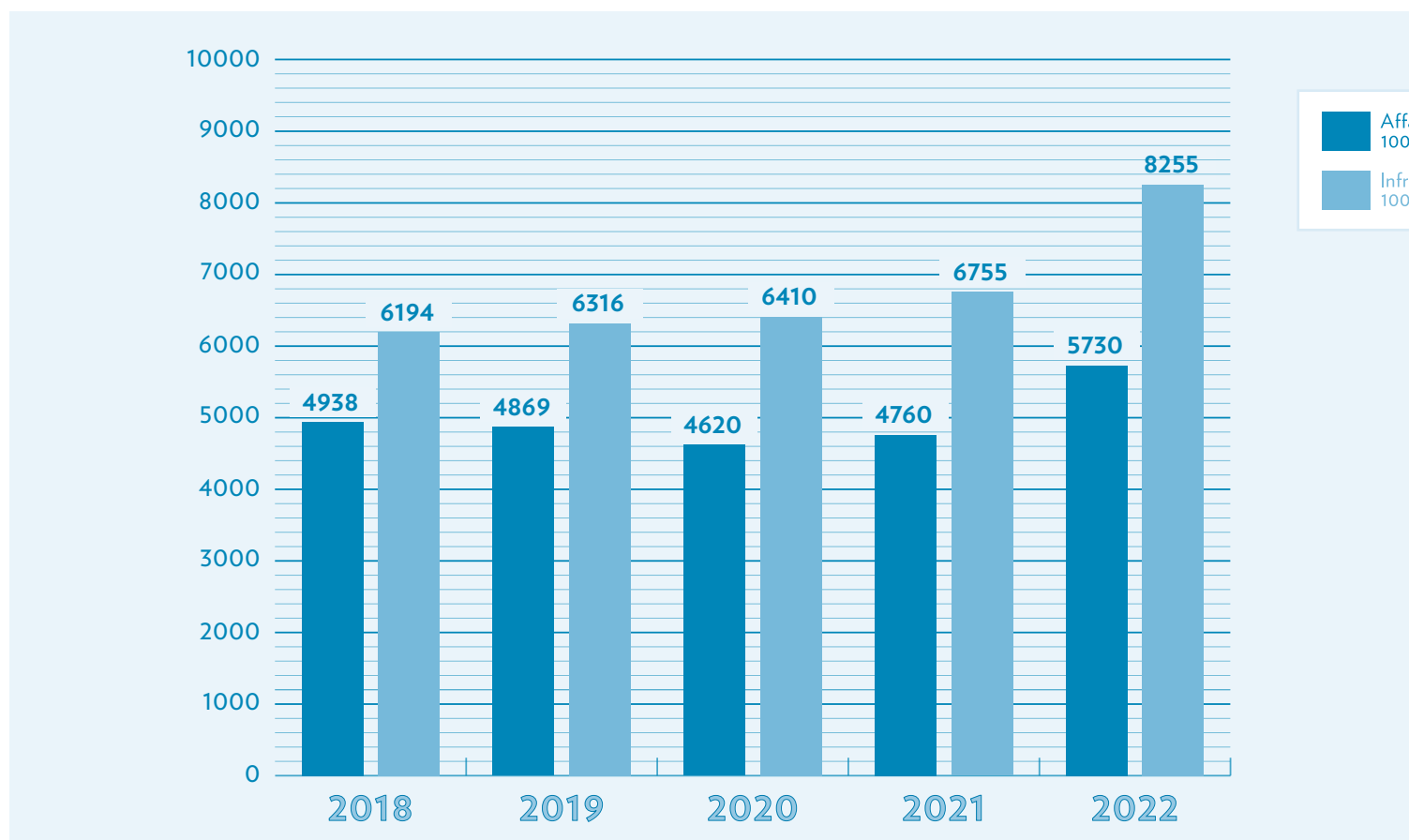
À titre indicatif, augmentation du nombre d'infractions par affaires :

2018 : 1,25

2022 : 1,44



ÉVOLUTION DU NOMBRE D'AFFAIRES / INFRACTIONS SUR 100 000 HABITANTS 2018 - 2022

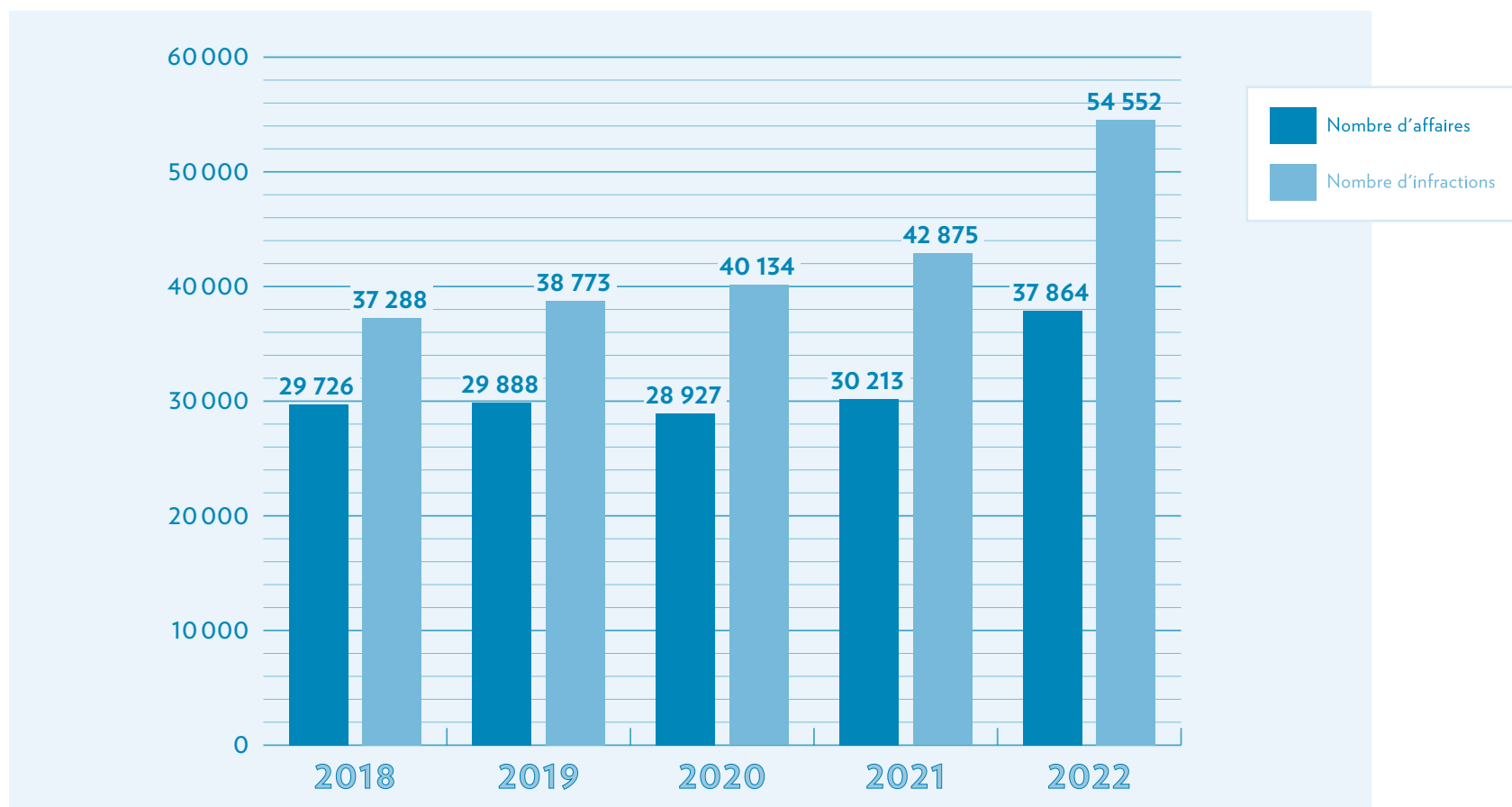


Remarques :

- Évolution de la population
- Frontaliers et touristes pas pris en compte parmi les habitants
- Non-résidents peuvent déclarer des infractions au Luxembourg



ÉVOLUTION DES AFFAIRES ET INFRACTIONS ENREGISTRÉES 2018 - 2022



On constate que le **nombre d'affaires enregistrées augmente de 25,32%** (+7651 affaires) par rapport à l'année 2021 et que le **nombre d'infractions saisies augmente de 27,23%** (+11677 infractions).



Catégories d'affaires enregistrées le plus fréquemment en 2022	Affaires
1. Vols simples	11324
2. Escroqueries / tromperies	4689
3. Destructrions	4297
4. Cambriolages dans maisons habitées	2958
5. Coups et blessures volontaires sans incapacité de travail	2643

Catégories d'affaires enregistrées en 2022 ayant augmenté le plus par rapport à 2021	Affaires
1. Vols simples	+ 3536
2. Escroqueries / tromperies	+ 2390
3. Cambriolages dans maisons habitées	+ 699
4. Destructrions	+ 635
5. Vols à la tire	+ 540



Constats policiers majeurs et réactions

1. Des phénomènes sociétaux affectent :
 - » la manière de déclarer certains types d'infractions, notamment les vols simples (dont les vols d'essence déclarés majoritairement via l'e-commissariat représentent 44%) et
 - » certains modes opératoires, notamment au niveau des cambriolages.
2. Basculement de quelques faits délictueux sur le vecteur informatique, notamment les escroqueries et tromperies.
3. La fin des restrictions liées à la pandémie entraîne une augmentation de certains méfaits, notamment au niveau des cambriolages et vols à la tire.
4. Sentiment d'insécurité influencé par des événements très médiatisés qui ne sont pas toujours statistiquement significatifs.

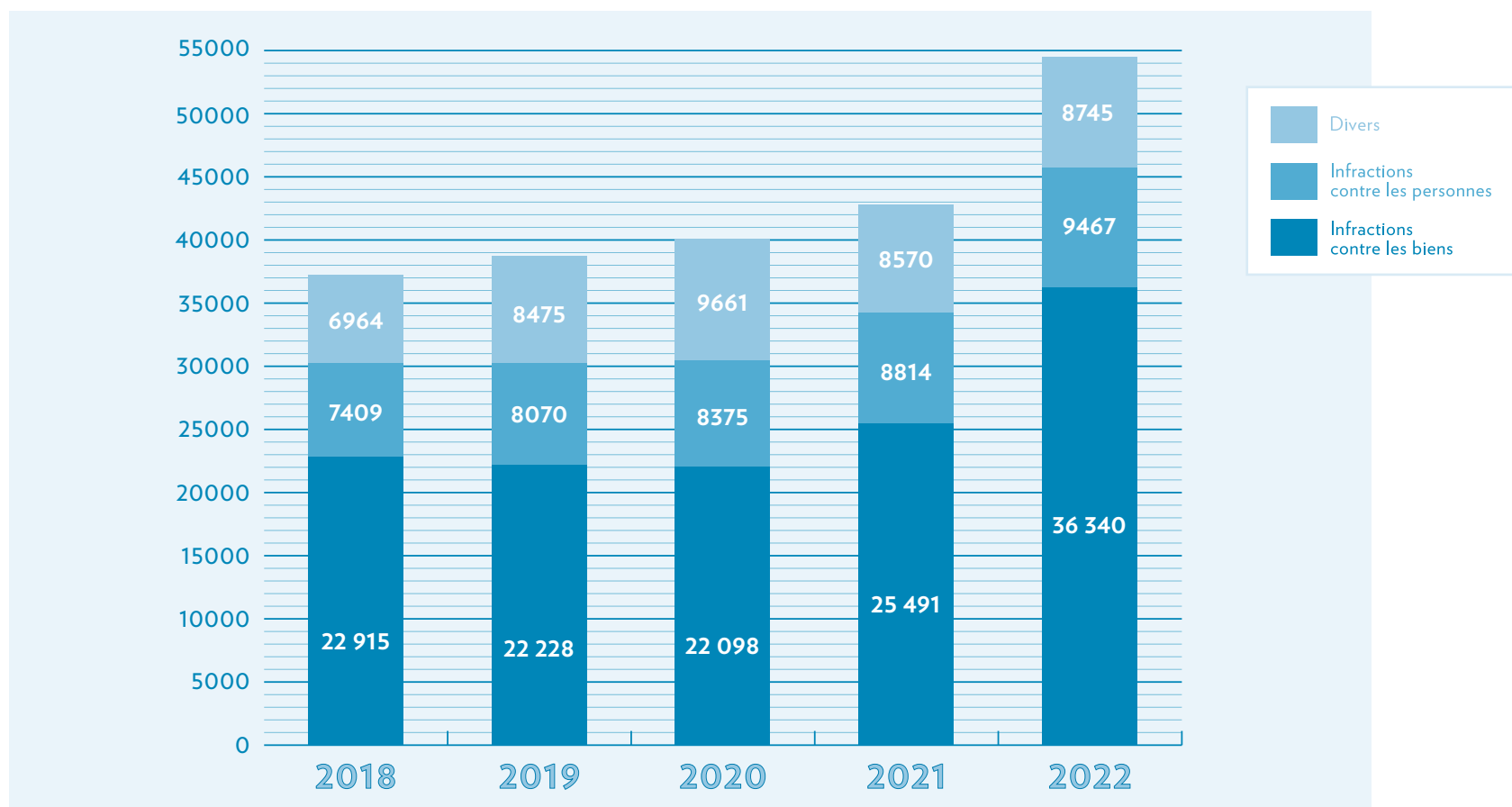


Réactions policières

- Prévention/sensibilisation **ciblée** e.a. avec partenaires externes (cambriolages, dangers sur internet, arnaques, etc.)
- Proactivité et répression **pointées** : action-réaction de tous les acteurs (violences entre adolescents, criminalité liée aux stupéfiants, etc.)



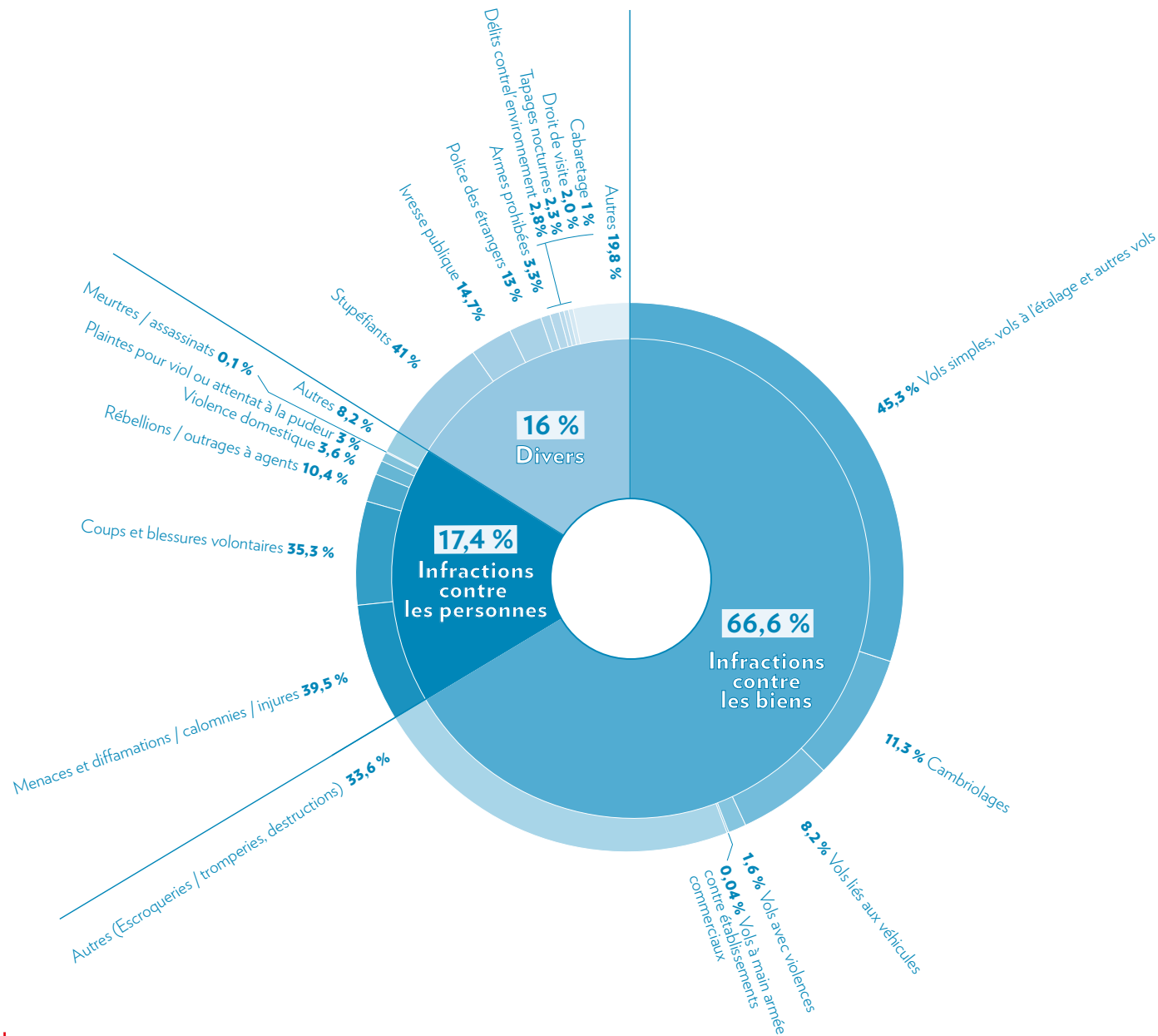
ÉVOLUTION DES INFRACTIONS PAR GROUPE 2018 - 2022



La grande catégorie des « infractions contre les biens » constitue la principale source de la délinquance enregistrée par la Police au Luxembourg. Elle est majoritairement alimentée par les infractions liées aux vols et représente 66,6 % de la totalité des infractions. Par rapport à 2021, elle a augmenté de 42,6 %.

La catégorie des « infractions contre les personnes » représente 17,4% de la totalité des infractions. Par rapport à 2021, on constate une augmentation de 7,4%.

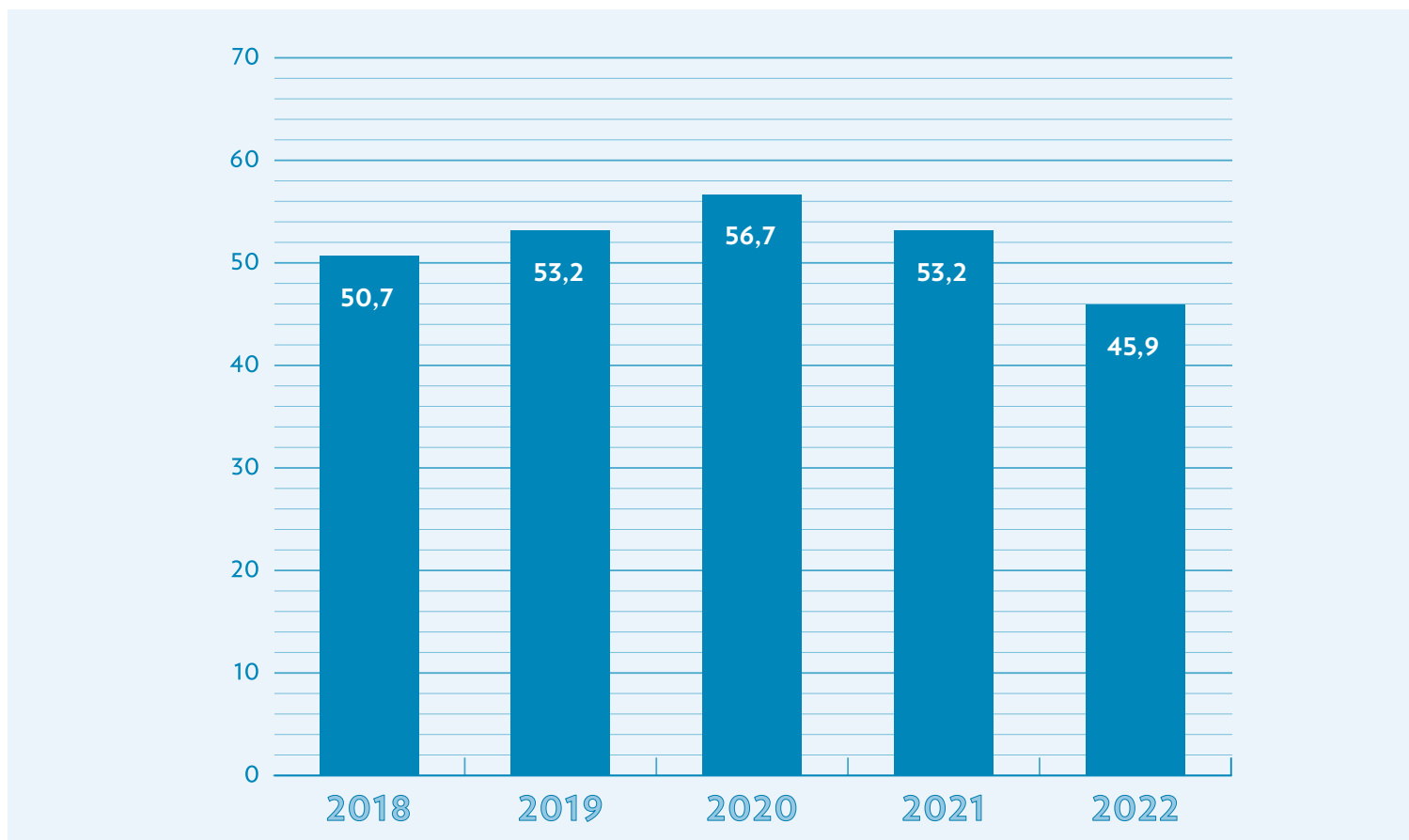
La catégorie « Divers » regroupe toutes les infractions non explicitées dans les deux autres domaines. Elle renferme en grande partie des affaires de stupéfiants. Sont également comprises les infractions contre certaines lois spéciales et règlements communaux, notamment les infractions en matière de la loi sur l'entrée et le séjour des étrangers, d'ivresse publique et de droit de visite.





TAUX POLICIER D'ÉLUCIDATION 2018 - 2022


Une affaire est considérée comme élucidée lorsqu'au moins un suspect a pu être identifié.



Pour l'année 2022 nous enregistrons un **taux policier d'élucidation de 45,9%**, ce qui correspond à une diminution de 7,3 points par rapport à l'année 2021.

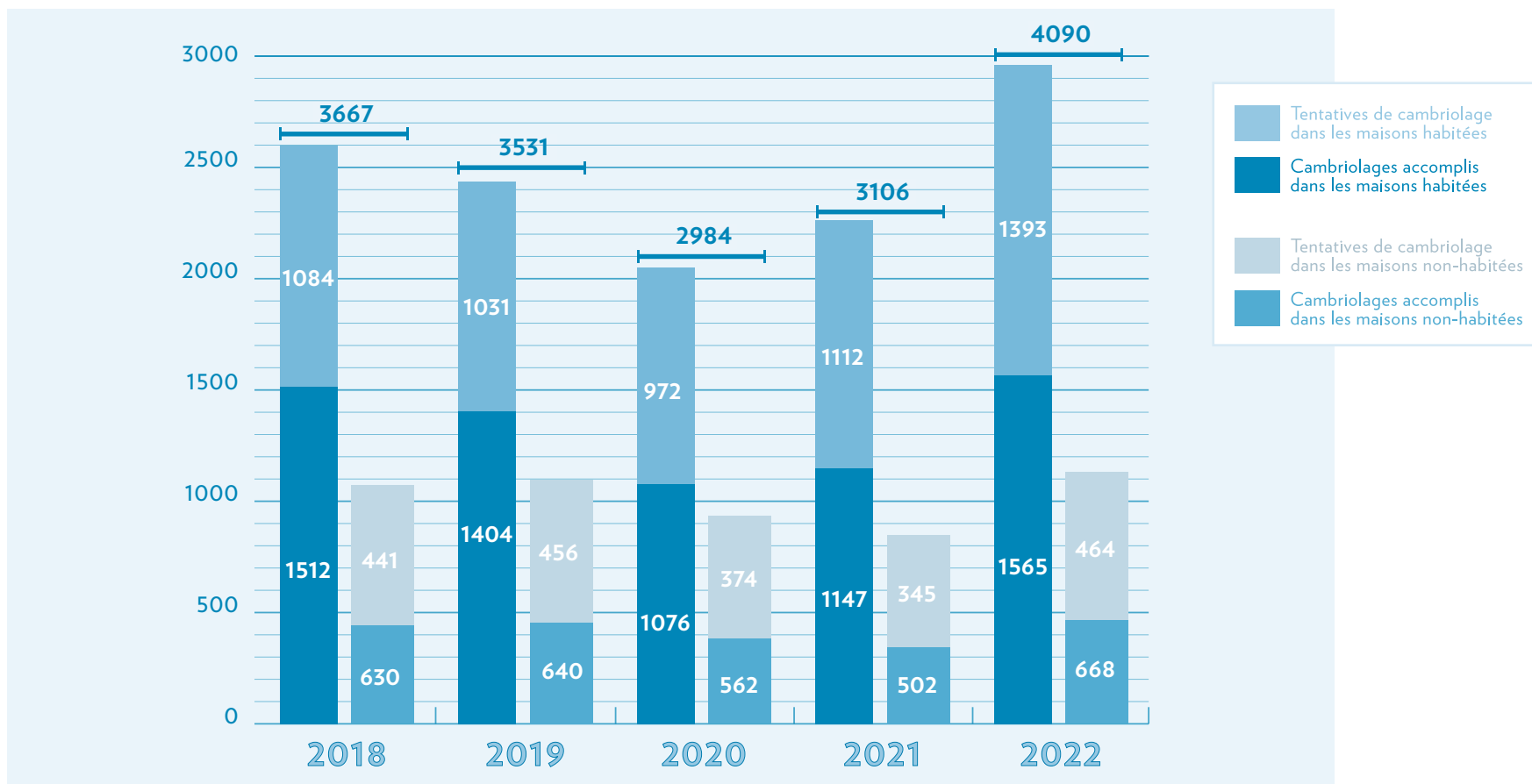
- Infractions contre les biens : taux < 25 %
- Infractions contre les personnes : taux > 90 %

Infractions contre les biens



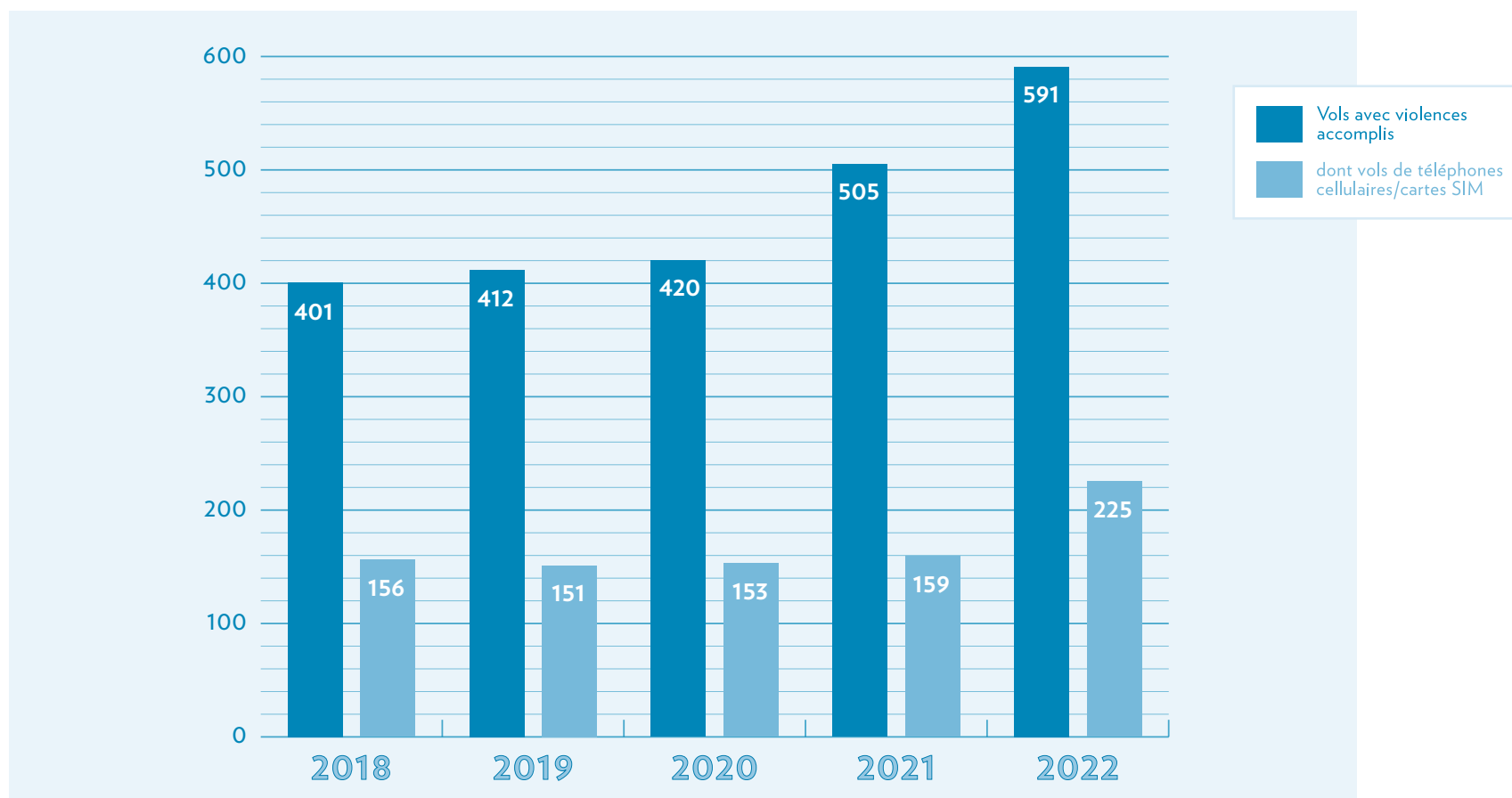


CAMBRIOLAGES DANS MAISONS HABITÉES ET NON-HABITÉES (TENTATIVES ET FAITS ACCOMPLIS) 2018 - 2022





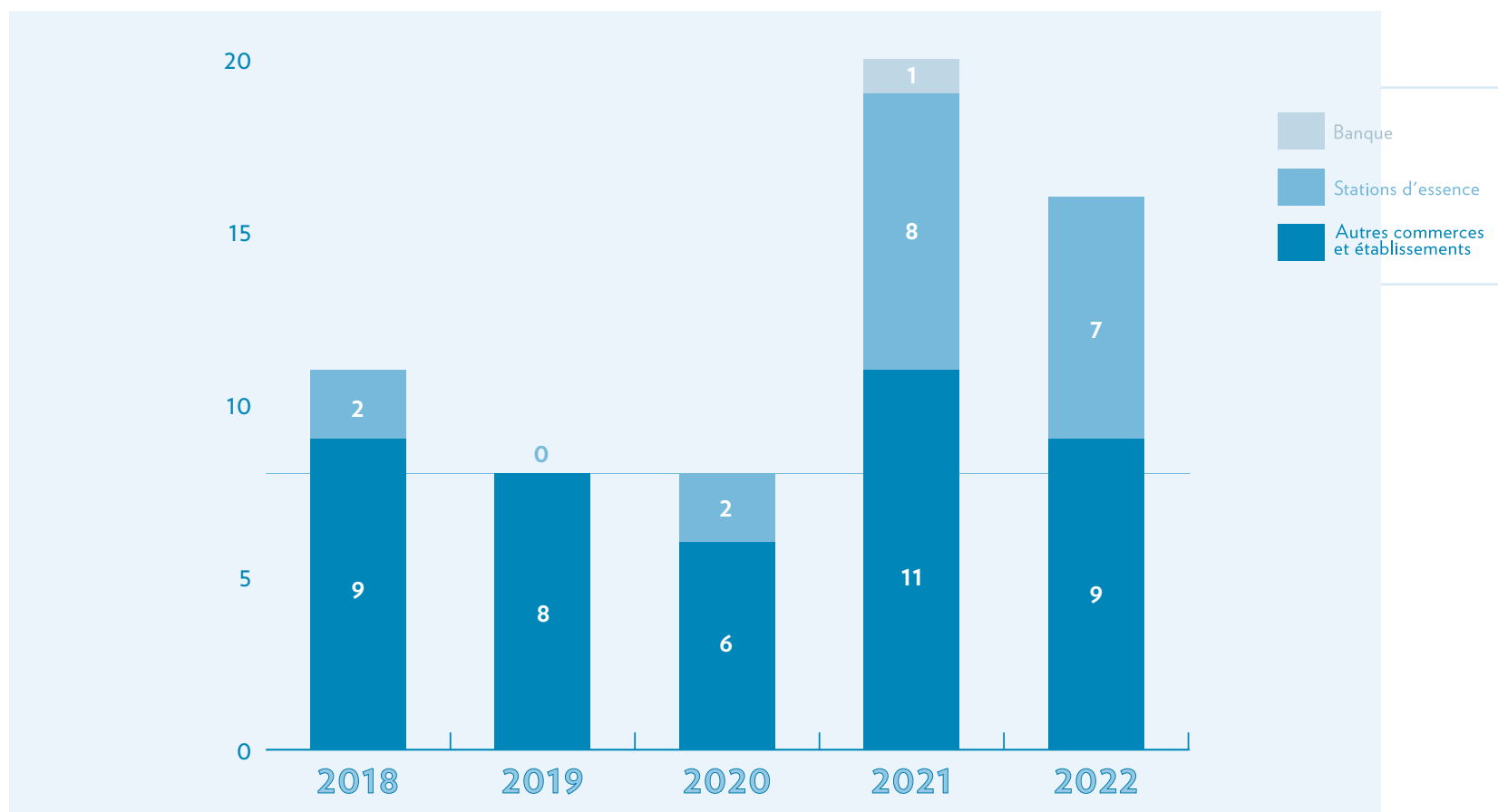
VOLS AVEC VIOLENCES 2018 - 2022



Le graphique représente seulement les faits accomplis.
Diminution du nombre de vols avec armes par rapport à 2021 de 7%.



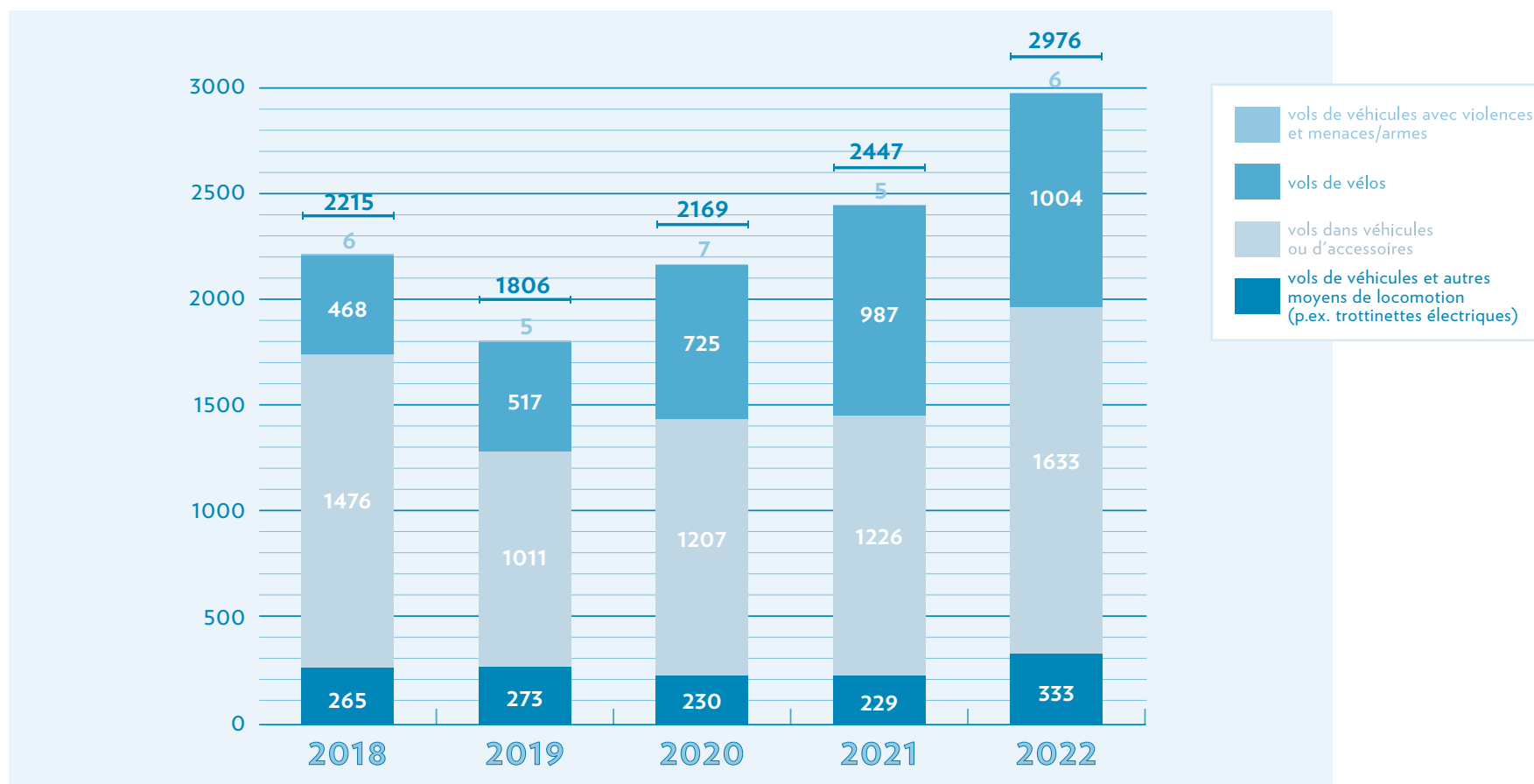
VOLS À MAIN ARMÉE CONTRE LES ÉTABLISSEMENTS COMMERCIAUX 2018 - 2022



Pour l'année 2022, neuf vols à main armée sur des commerces et établissements (librairies, magasins d'alimentation/self-service, bijouteries, ...) ont été enregistrés, ainsi que sept sur des stations d'essence, ce qui ramène à **un total de seize vols à main armée accomplis**.



VOLS LIÉS AUX VÉHICULES (FAITS ACCOMPLIS) 2018 - 2022

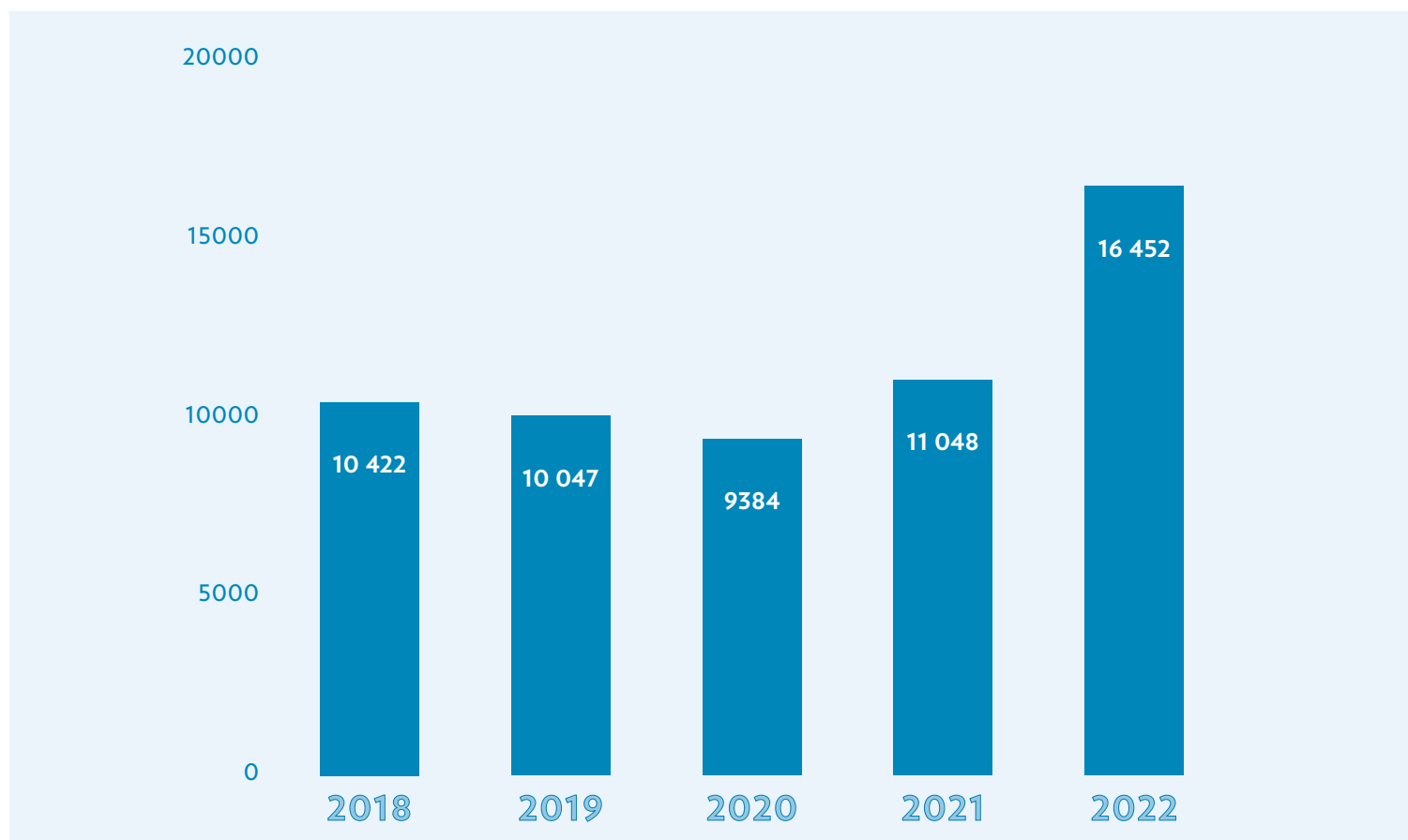


En 2022, 529 infractions ont été enregistrées en plus, ce qui représente **une augmentation de 21,62%** par rapport à l'année 2021. À partir de 2021, 15 trottinettes électriques font partis de la rubrique vols de véhicules, ce qui représente 6,55% des vols de véhicules. Pour 2022, nous comptons dans cette même rubrique, 85 vols de trottinettes électriques, ce qui revient à **25,53%** des vols de véhicules.

→ 50% des véhicules automoteurs retrouvés/localisés dans l'espace Schengen




INFRACTIONS ENREGISTRÉES POUR D'AUTRES VOLS 2018 - 2022



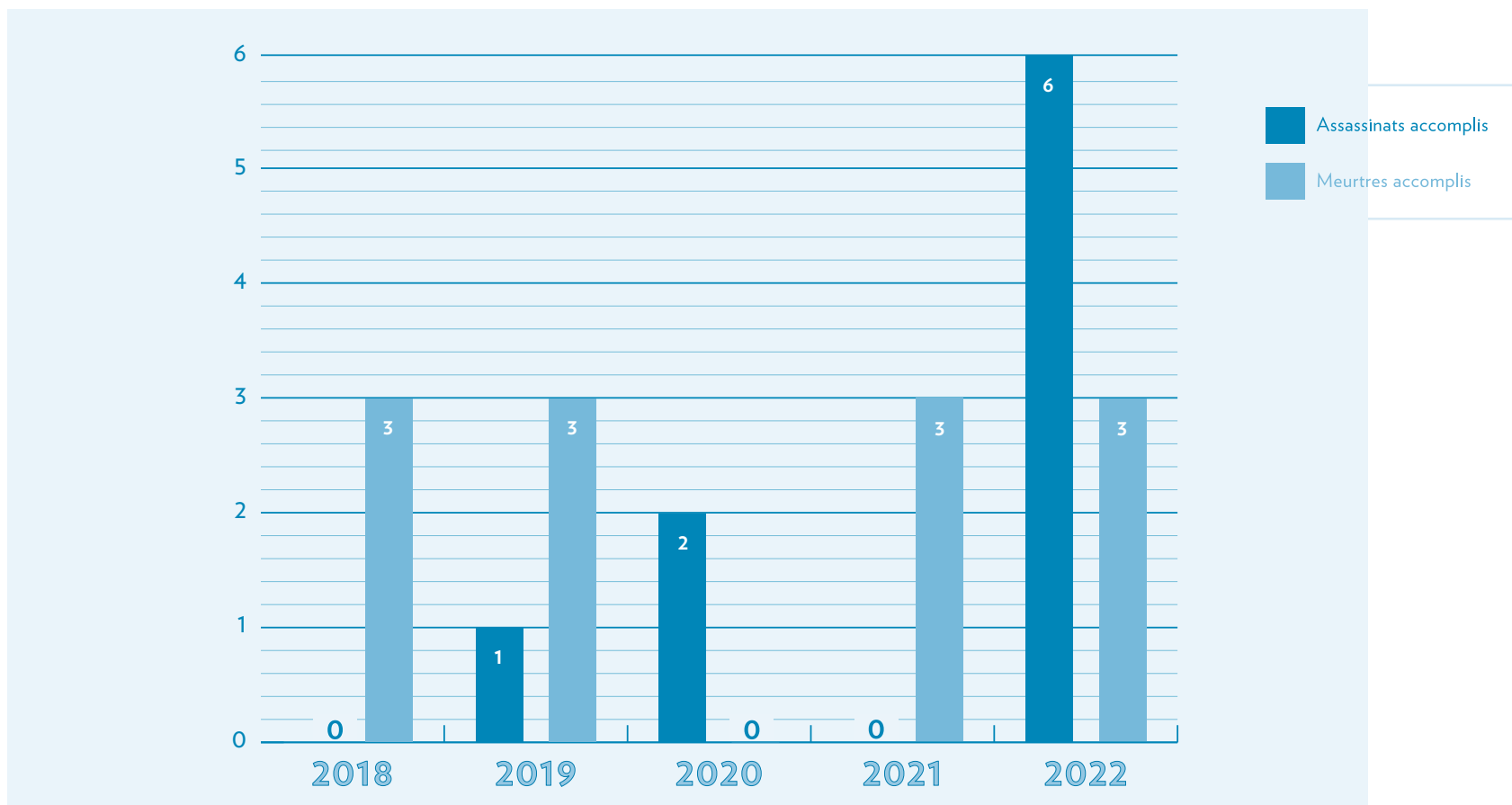
La catégorie « autres vols » regroupe principalement les infractions pour vols simples, vols à l'étalage, vols domestiques et vols à la tire (tentatives incluses). Par rapport à 2021, ce chiffre a augmenté de 5 404 infractions, soit 48,91%. On constate que cette catégorie représente à elle seule environ plus d'un quart de toutes les infractions enregistrées par la Police.

Infractions contre les personnes



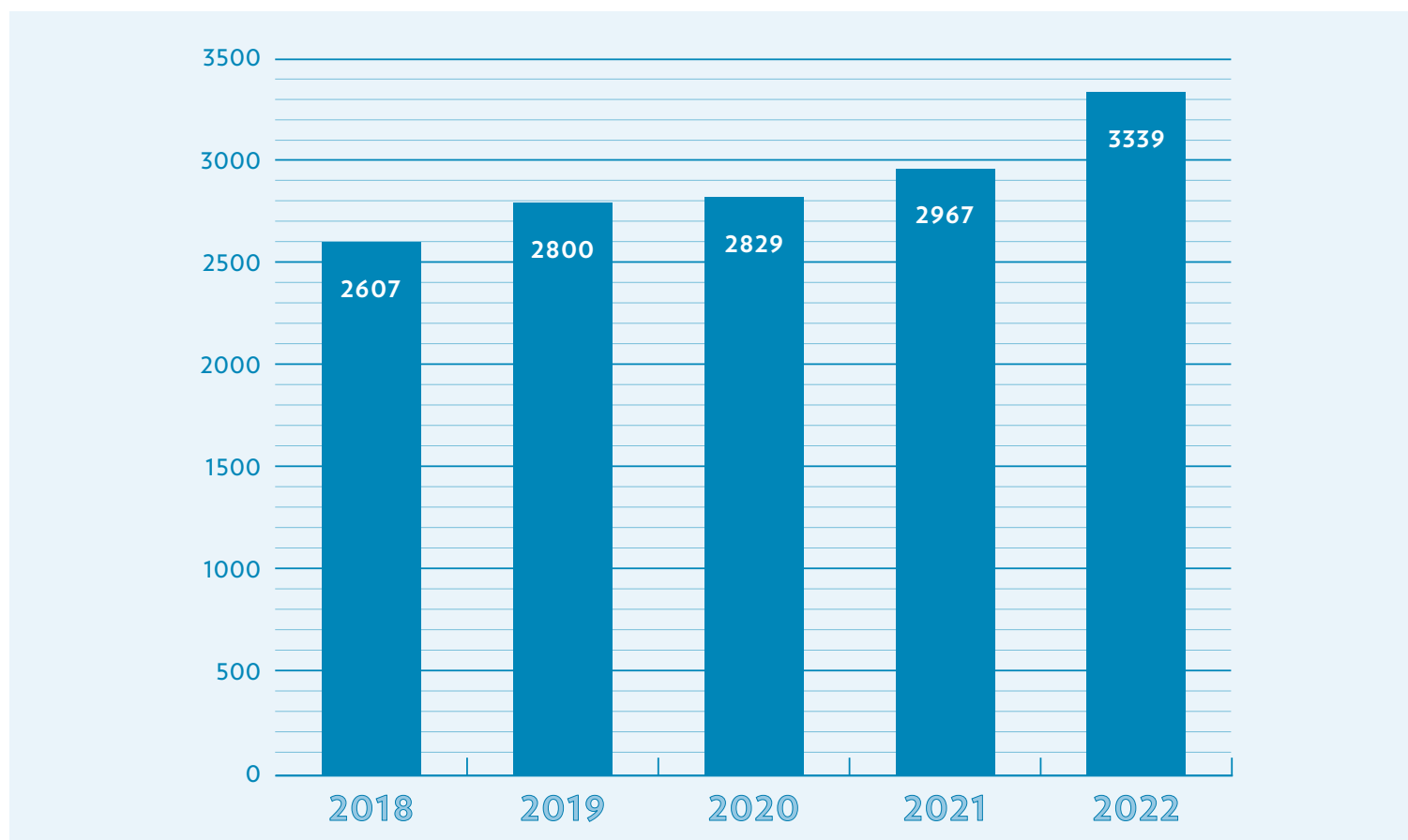


MEURTRES / ASSASSINATS 2018 - 2022





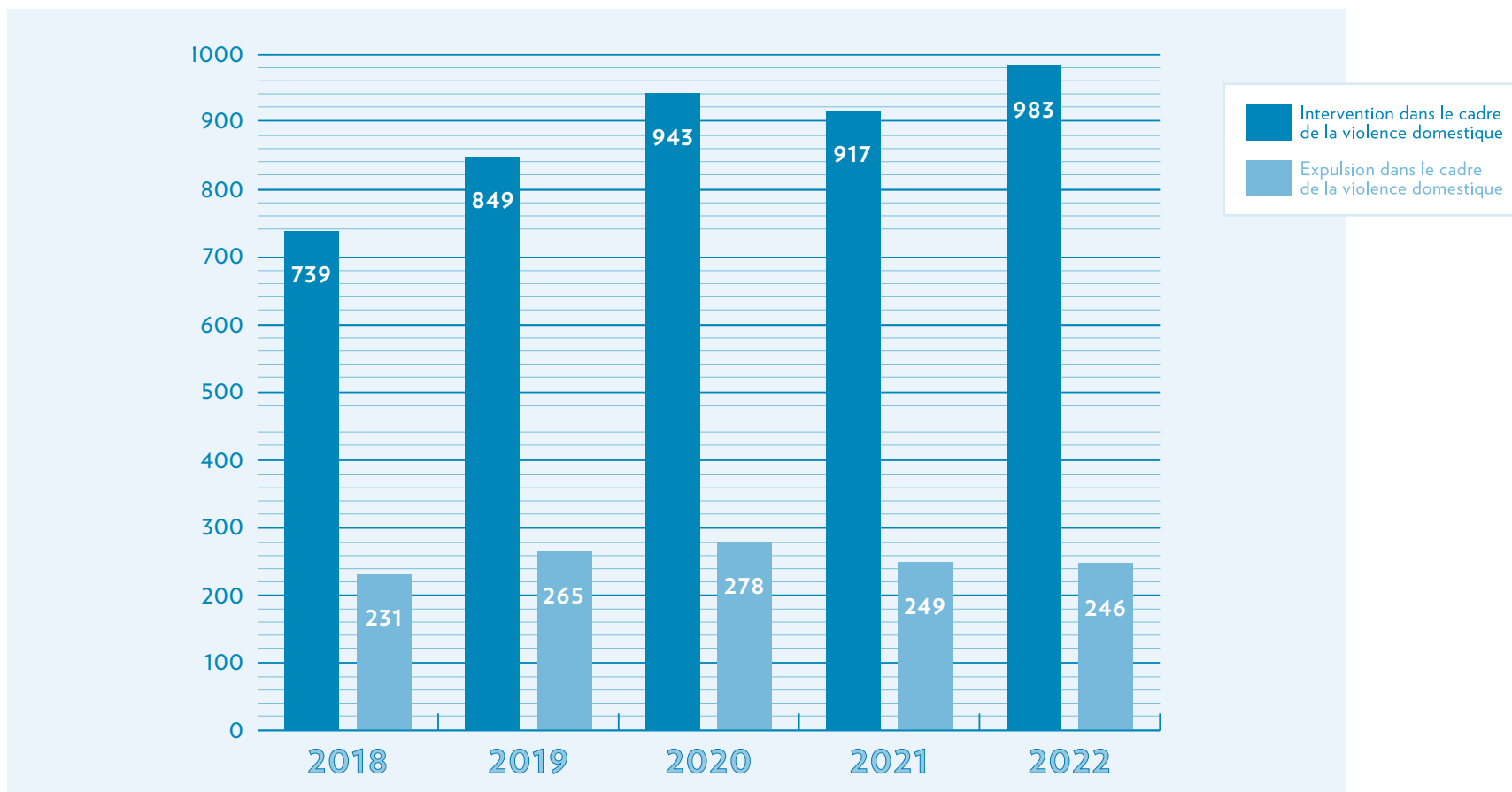
COUPS ET BLESSURES VOLONTAIRES 2018 - 2022



Parmi les coups et blessures volontaires en 2022 figurent 2643 (79,16%) coups et blessures volontaires sans incapacité de travail.

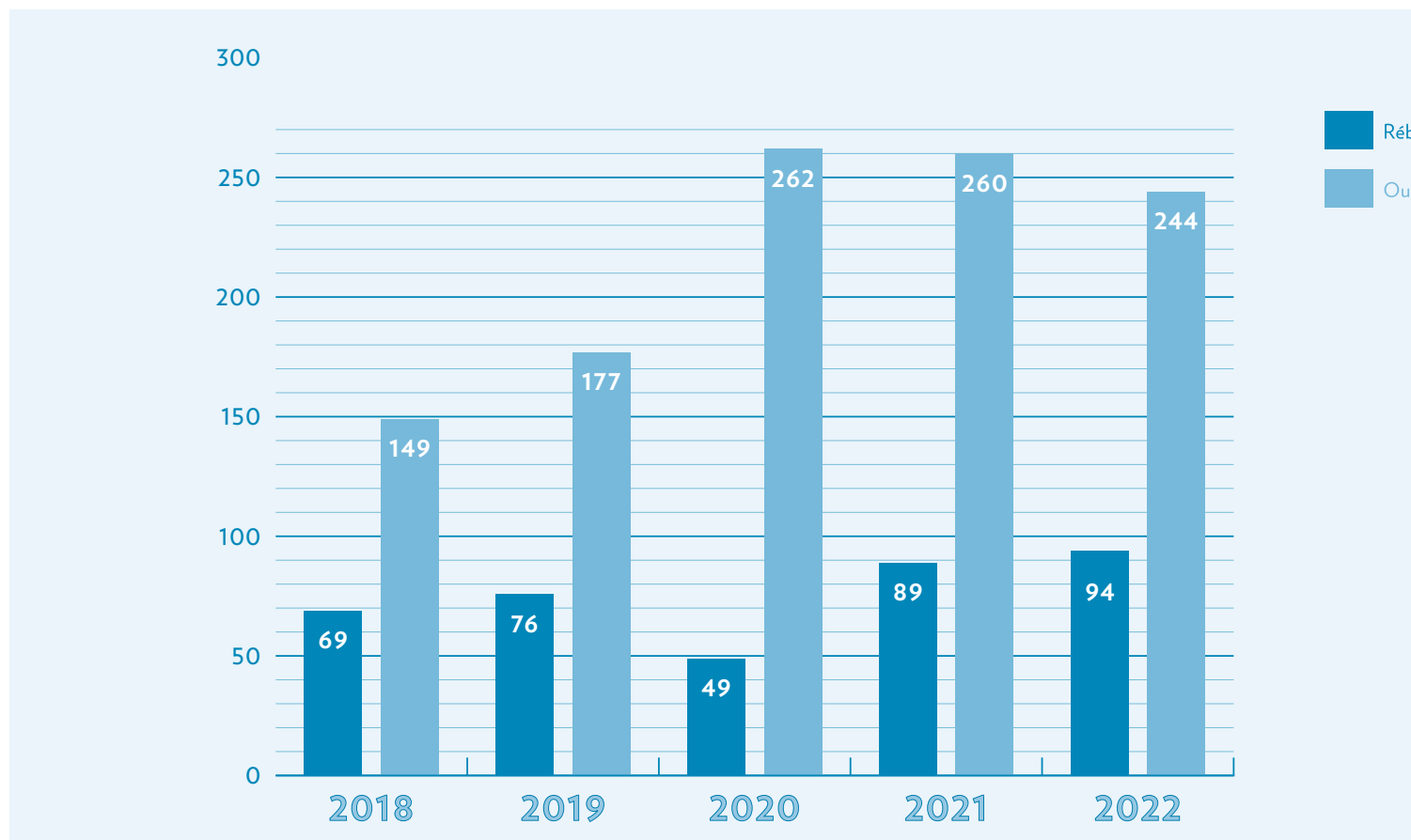


VIOLENCE DOMESTIQUE 2018 - 2022



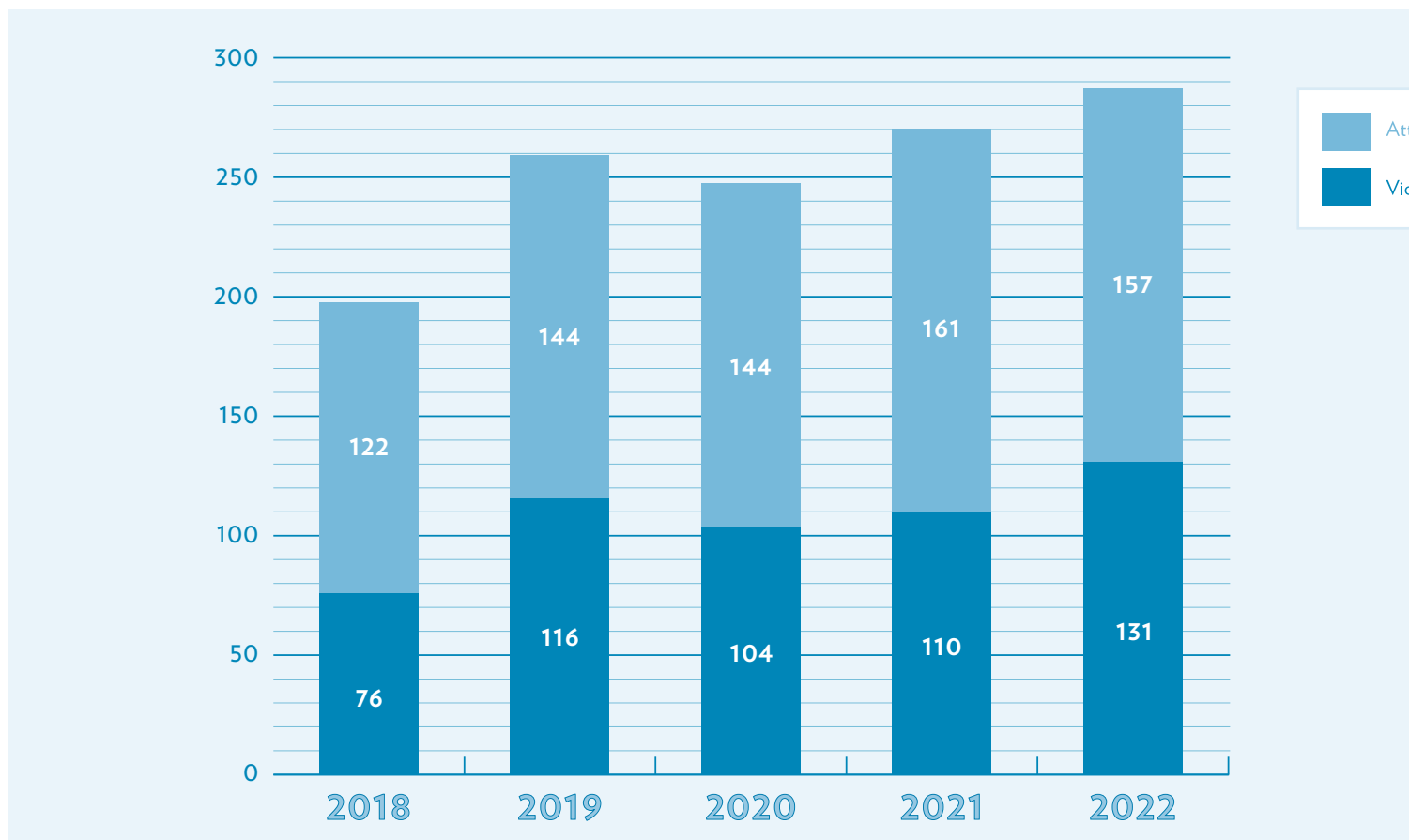


RÉBELLIONS ET OUTRAGES À AGENTS 2018 - 2022



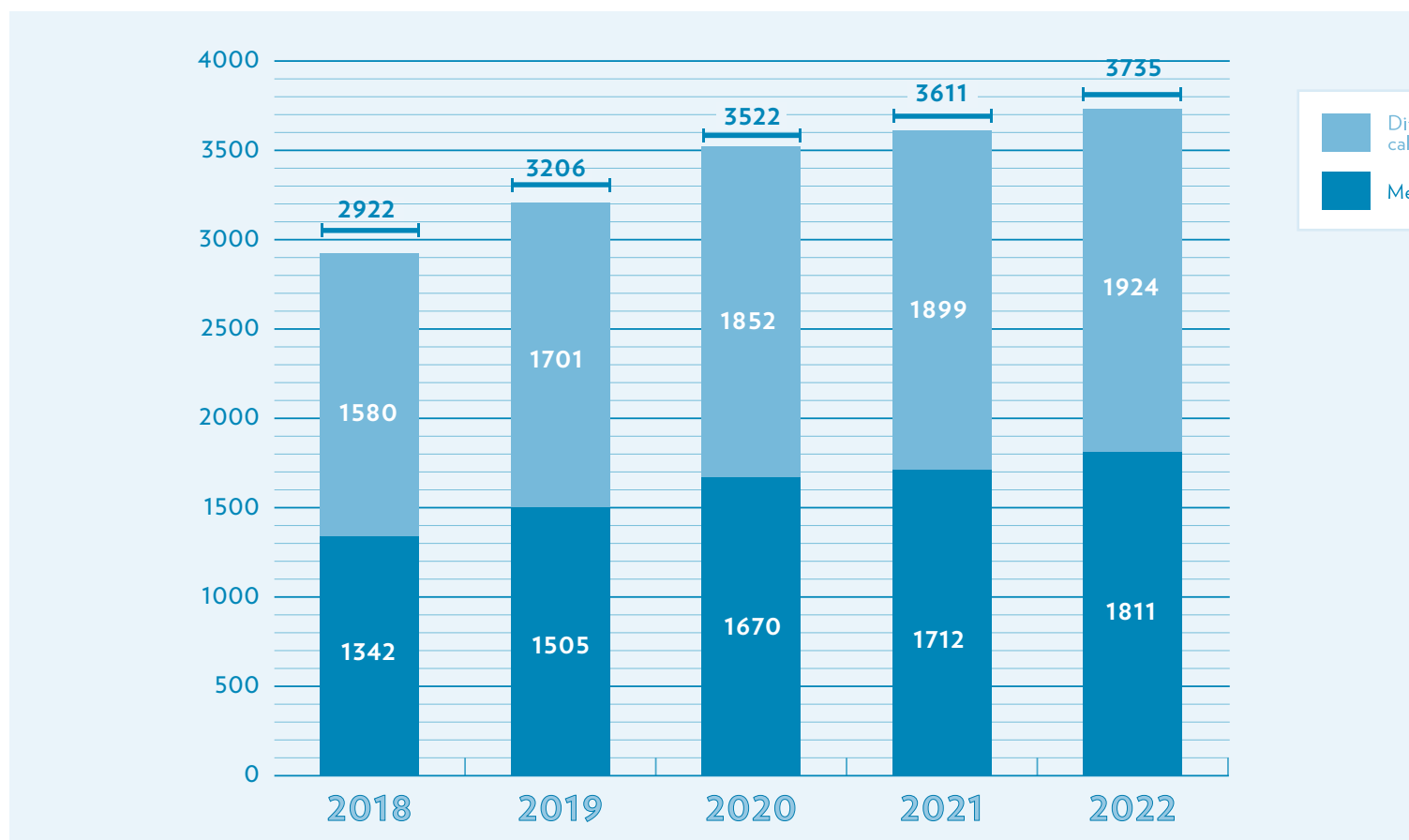


PLAINTES POUR VIOL OU ATTENTAT À LA PUDEUR 2018 - 2022






MENACES ET DIFFAMATIONS / CALOMNIES / INJURES 2018 - 2022



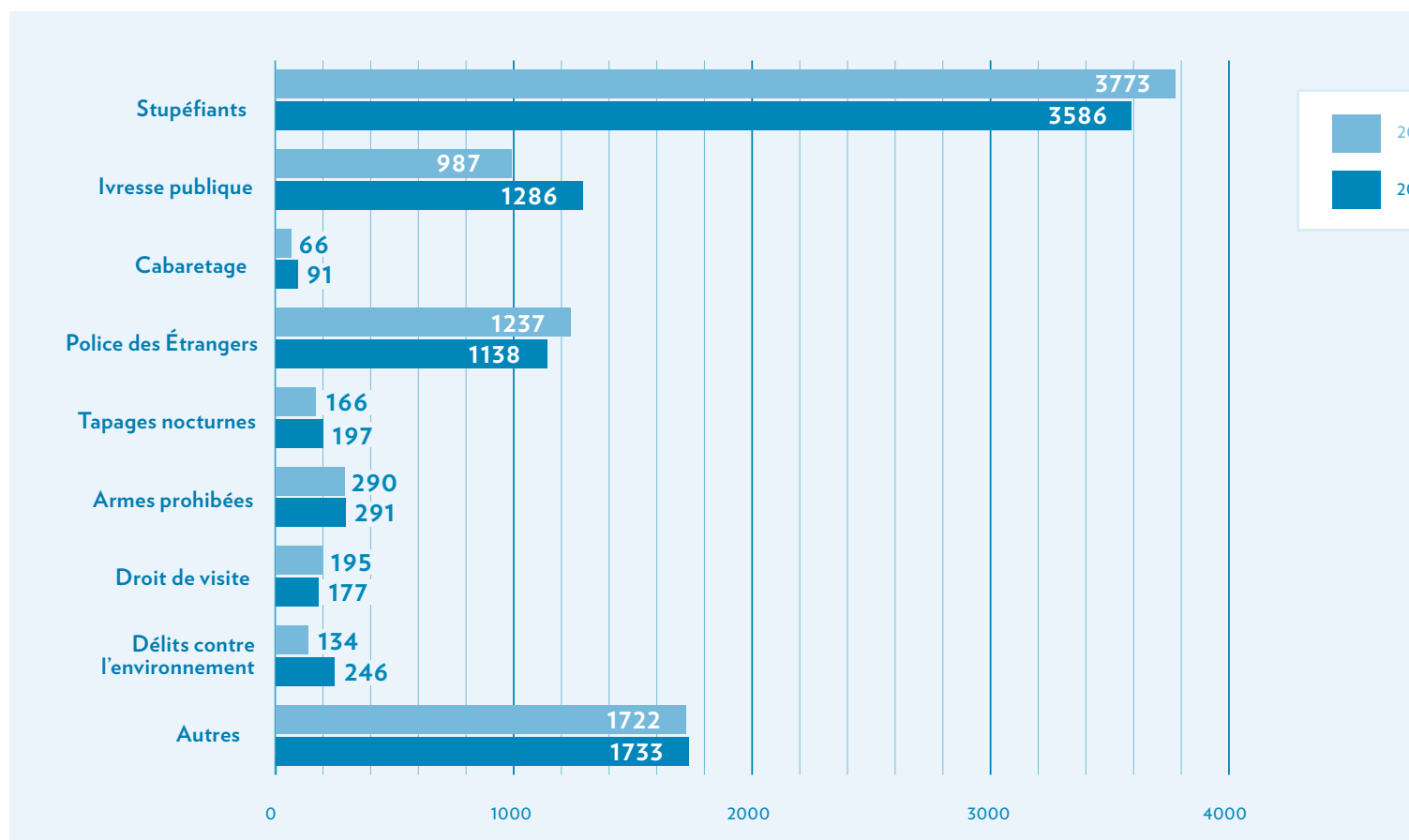
Les menaces ont connu une hausse de 5,78% (99 infractions);
les diffamations/calomnies/injures qui ont augmenté de 1,32% (25 infractions).

Le groupe d'infractions « Divers »





LE GROUPE D'INFRACTIONS « DIVERS » AVEC SES SOUS-GROUPES



La rubrique «Autres» regroupe notamment les infractions en matière d'usurpation de fonctions de titres ou de noms, de protection des animaux, de faux passeports, permis de conduire etc.

La lutte contre les stupéfiants

M. Jean-Louis BORDET
SPJ | Département criminalité organisée





Base légale

- Loi modifiée du 19 février 1973
- Est poursuivi : la détention, le trafic et l'usage de produits stupéfiants

Tendances générales 2022 :

- Légère augmentation des faits de trafic de stupéfiants
- Légère diminution des faits de détention / usage de stupéfiants



Les chiffres

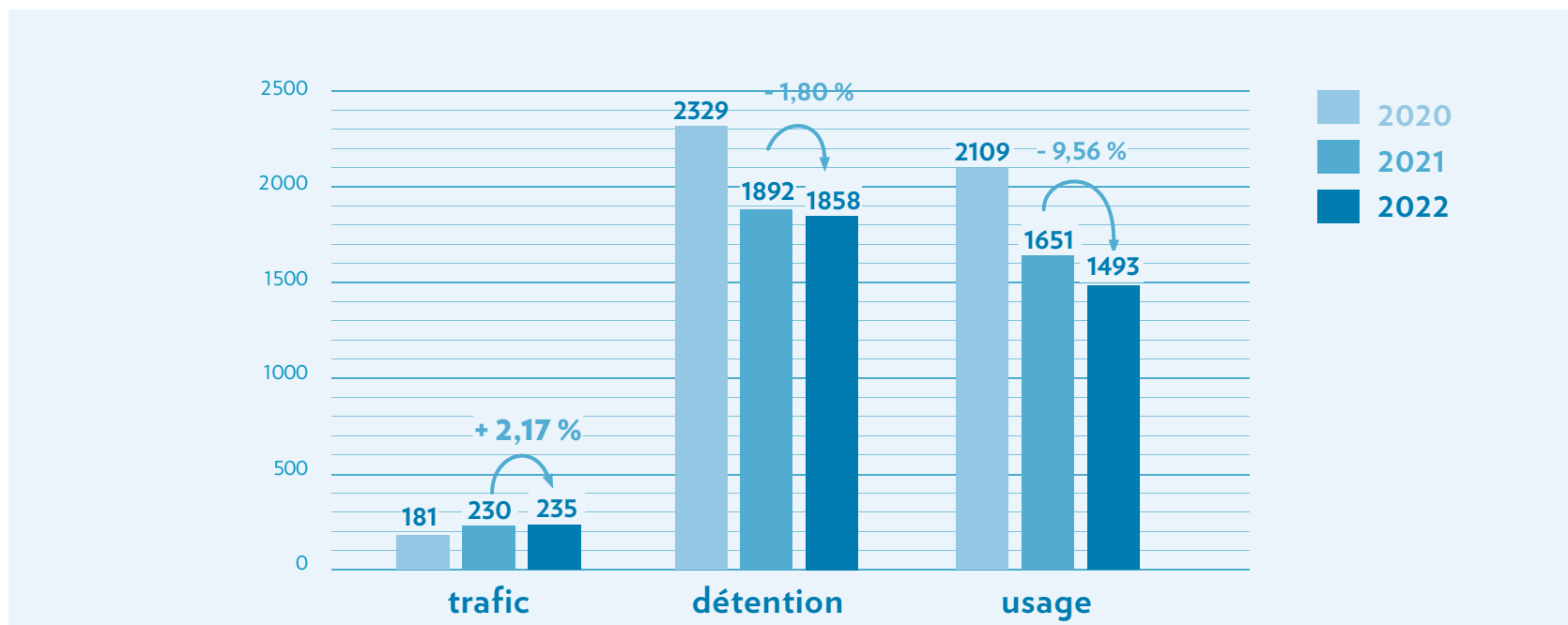
	2020	2021	2022	2021/2022
Trafic	181	230	235	+2,17 %
Détention	2329	1892	1858	-1,80 %
Usage	2109	1651	1493	-9,56 %

A l'instar de l'année précédente, en 2022, l'action de la Police s'est concentrée davantage sur le travail d'enquête et les actions ciblées sur le terrain

→ Arrestations : 168 → 215 (+27,98 %)

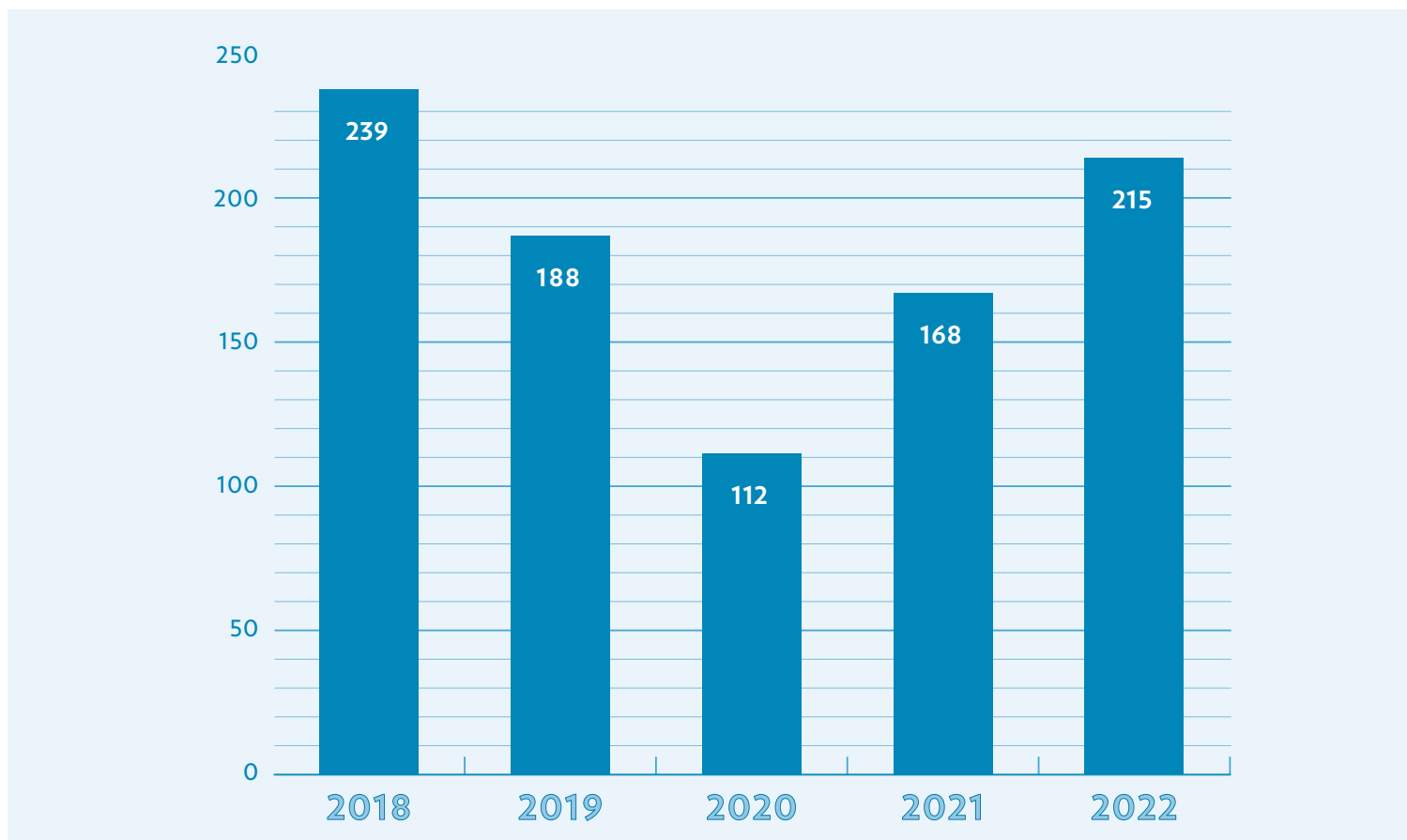


Les chiffres





Statistiques des arrestations



Un niveau record depuis 2018



Le marché de la drogue

Tendances sur base des arrestations et enquêtes

- Tendances sensiblement identiques à 2021
- Cocaïne toujours très plébiscitée chez consommateurs mais avec augmentation héroïne
- Hotspots de la scène ouverte : quartier Gare-Luxembourg et zone frontalière dans le Sud du pays



Réaction policière

- Maintien pression avec actions flagrant-délits, coup de poing, ...
- Présence policière aux endroits à forte fréquentation
- Coopération renforcée avec les pays voisins (France, Belgique, Pays-Bas)

Exemples :

- ✓ **Affaire «*Golden number*» avec NL** (10 arrestations, 45 kg héroïne saisie en NL)
- ✓ **Trafic international de cocaïne avec PJ Arlon** (7 arrestations, saisie 115 kg cocaïne à Arlon)
- ✓ **Trafic international via Rotterdam avec PJ de Metz** (8 arrestations, 7,5 kg héroïne saisie en France, 800 gr cocaïne et 28 000€ au Luxembourg)




Quantités saisies

- » 58 kg de marijuana
- » 15 kg haschisch
- » 5,2 kg d'héroïne
- » 1,8 kg de cocaïne

Evolution de la criminalité contre les biens en 2022

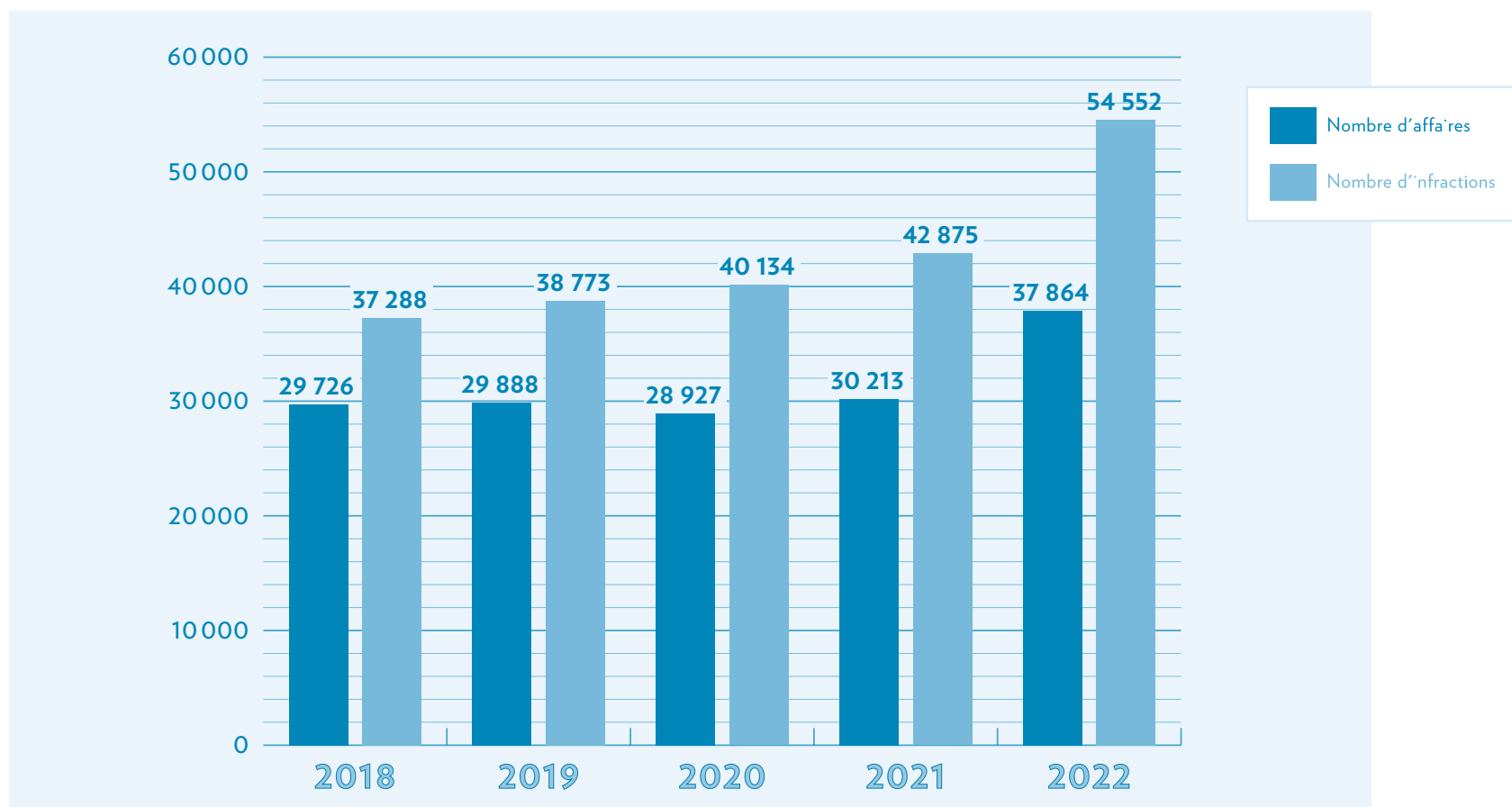
M. Marc WAGNER

SPJ | Département criminalité contre les biens





ÉVOLUTION DES AFFAIRES ET INFRACTIONS ENREGISTRÉES 2018 - 2022




On constate que le **nombre d'affaires augmente de 25,32%** (+7651 affaires) par rapport à l'année 2021 et que le **nombre d'infractions augmente de 27,23%** (+11677 infractions). Dans une affaire, plusieurs infractions peuvent concourir.



Catégories d'affaires enregistrées le plus fréquemment en 2022	Affaires
1. Vols simples	11324
2. Escroqueries / tromperies	4689
3. Destructrions	4297
4. Cambriolages dans maisons habitées	2958
5. Coups et blessures volontaires sans incapacité de travail	2643

Catégories d'affaires enregistrées en 2022 ayant augmenté le plus par rapport à 2021	Affaires
1. Vols simples	+ 3536
2. Escroqueries / tromperies	+ 2390
3. Cambriolages dans maisons habitées	+ 699
4. Destructrions	+ 635
5. Vols à la tire	+ 540

Cambriolages dans les maisons habitées





Définitions

Notion de cambriolage

Vol sans violences ni menaces commis à l'aide d'effraction, d'escalade ou de fausses clés dans une maison habitée ou non habitée

Notion de maison habitée

Les maisons habitées comprennent les maisons, les appartements et les caves dans les complexes résidentiels.



Évolution du phénomène

Objet	Faits accomplis en 2019	Faits accomplis en 2021	Faits accomplis en 2022	Evolution 2019 → 2022
Maisons habitées et maisons non-habitées	2044	1649	2233	+ 9,2 %
Maisons habitées	1404	1147	1565	+ 11,5 %
Maisons non-habitées	640	502	668	+ 4,4 %

Entre 2019 et 2022, augmentation de 11,5% des cambriolages accomplis dans des maisons habitées, y compris les caves dans les résidences.



Réaction policière


- **Efforts préventifs et proactifs**
 - » Analyse et patrouilles ciblées
 - » Information du public pour sécuriser davantage les habitations
- **Efforts réactifs et répressifs**
 - » Travail sur le lieu d'infraction (recherche d'auteurs, saisie de traces systématique, enquête de voisinage)
 - » Enquête ultérieure du service de police judiciaire (identification de séries en cours, organisation de dispositifs d'interpellation proactifs)
 - » Importance de la coopération entre la police et la population



Analyse des résultats

- **Résultats**
 - » 423 cambriolages élucidés en 2022
 - » Arrestation de 126 personnes et identification de 217 auteurs présumés
- **Analyse**
 - » Notion de « cambriolages élucidés en 2022 »
 - » Typologie des auteurs et limites de la répression

Certains types d'escroquerie ciblant les particuliers





Généralités

- **Limites de la répression**
 - » Risque d'impunité des auteurs qui agissent sous la couverture protectrice du World Wide Web
 - » Très faibles chances de recouvrement des avoirs détournés
- **Importance de la prévention**
 - » Effort collectif
 - » Effort répétitif
 - » Effort évolutif



Généralités

- **Le terme « escroquerie » regroupe une panoplie de modes opératoires différents, variables et évolutifs qui traduisent une grande imagination dans le chef des fraudeurs.**
- **Phénomènes en 2022**
 - » Phishing – établissements bancaires (ampleur)
 - » Fraudes à l’investissement (préjudice)
 - » Appels choc (actualité)



Phishing - MO

- Mail / SMS contenant un lien dirigeant la victime **vers un site falsifié** ressemblant à des sites officiels
- Alternative : Appel direct par téléphone
- **Mise sous pression** en invoquant un quelconque prétexte d'urgence (suspension du compte, mise à jour des données, panne technique, enquête)
- Finalité 1 : **recupérer vos données personnelles** (n° d'utilisateur, mot de passe, n° du compte/de la carte de crédit)
- Finalité 2 : utiliser les données détournées pour **détourner votre argent** (virements / retraits)



Phishing - Prévention

- Faire preuve d'une vigilance accrue face à des messages non sollicités envoyés via mail ou sms qui tentent de vous mettre sous pression en créant un prétexte d'urgence
- **NE PAS** vous fier aux apparences
- **NE JAMAIS** appuyer sur des liens internet / annexes / images contenus dans des messages non sollicités
- **NE JAMAIS** répondre à un message / appel téléphonique qui vous demande votre pin, mot de passe ou autres données d'identification
- **Accéder directement aux sites des banques ou autres institutions via le site officiel ou l'application téléphonique** et utiliser la messagerie interne / les numéros officiels pour communiquer avec votre banque / institution



Phishing - Réaction

Si vous êtes devenu victime :

- » Informer immédiatement votre banque (compte) ou Worldline (carte de crédit) – importance d'une réaction rapide afin de bloquer les transferts d'argent, sinon risque élevé de perdre tout votre argent
- » Déposer plainte auprès de la Police – pièces à l'appui : extraits de comptes, extraits de la carte de crédit, copie d'écran du message « phishing »



Investment / crypto scam - MO

- Prise de contact par le fraudeur via une **application de rencontre** ou via les **réseaux sociaux** classiques
 - Etablissement d'une relation de confiance afin de vous **convaincre d'investir** de larges sommes d'argent dans des opportunités d'investissement fictives
 - Apparence de gains réalisés → Nouveaux investissements → Demande de remboursement par la victime → Fraudeurs invoquent des problèmes d'ordre administratif / légal / techniques rendant impossible le remboursement → Nouveaux virements par la victime pour payer les frais / impôts / amendes etc.
- **Cercle vicieux causant des préjudices colossaux tant matériels que moraux**



Investment / crypto scam - Prévention

Toujours **SE MÉFIER**

- » d'offres d'investissement non sollicitées reçues par mail, via les réseaux sociaux ou téléphone qui promettent un rendement qui est trop beau pour être vrai
- » d'offres d'investissement proposées par des personnes que vous venez de rencontrer sur internet (application de rencontre, réseaux sociaux etc.)
- » des apparences (p.ex. message reçu d'un ami dont le compte fut compromis, site d'investissement fictif permettant l'ouverture d'un compte et affichant des gains importants, publicité au nom de personnalités)
- » de personnes qui essaient de vous mettre sous pression pour investir ou pour continuer à investir



Investment / crypto scam - Prévention

Toujours **EFFECTUER VOS PROPRES VÉRIFICATIONS**
avant d'investir




Appels choc - MO

- Victimes : personnes âgées
- Prise de contact via téléphone
- Apparence d'autorité : le fraudeur dit être un policier ou procureur
- Pression psychologique sur la victime : demande de payer une caution / alternativement de remettre des bijoux pour obtenir la mise en liberté d'un proche arrêté par la police suite à un accident mortel
- Demande de confidentialité : le fraudeur exige de la victime de ne parler à personne
- Préjudice important



Appels choc - Prévention

- **Principe de précaution** : raccrochez le téléphone si une personne essaie de vous mettre sous pression afin d'obtenir de l'argent de votre part, même si elle fait semblant d'être une personne d'autorité (police, juge), voire si le numéro affiché est le 113.
- Appeler la police (113) pour signaler l'incident.
- **Sensibiliser** de manière répétitive les personnes âgées de votre entourage, victimes potentielles futures



**Plus d'informations sur divers types d'arnaques
ainsi que des conseils pratiques en matière de prévention
sont disponibles sous le lien suivant :**

www.police.lu/prevention

Rubrique « Arnaques »