

A black and white photograph of a meeting table. Several hands are visible, some holding pens, pointing at documents. A mug is on the table. The documents contain charts and graphs. A white semi-transparent box is overlaid on the center of the image, containing text.

DIRECTION GÉNÉRALE DES CLASSES MOYENNES

BILAN 2022

Conférence de presse du 12 juillet 2023

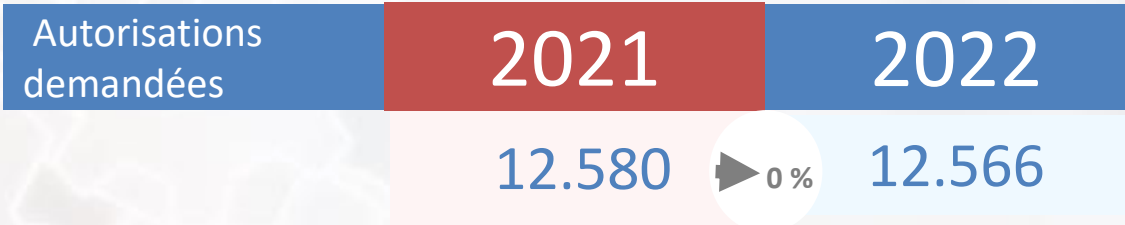
I. LES AUTORISATIONS D'ÉTABLISSEMENT



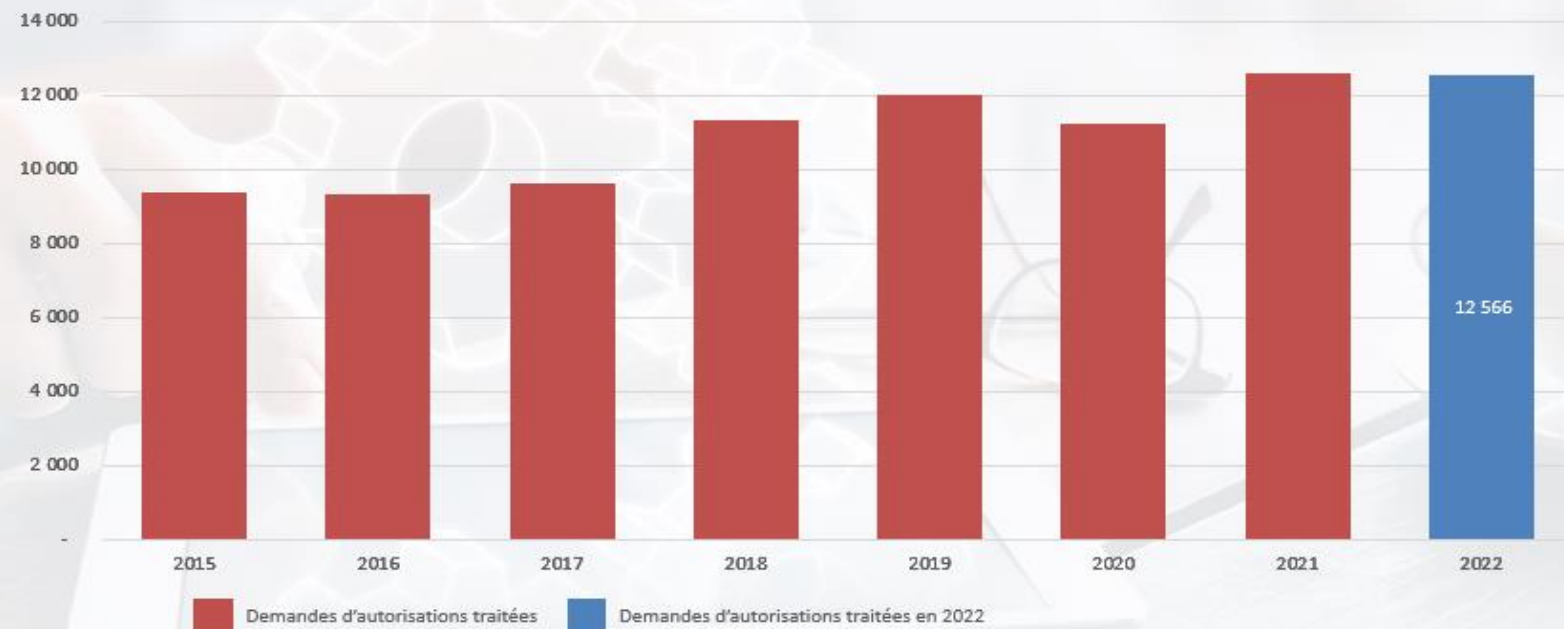
I. LES AUTORISATIONS D'ÉTABLISSEMENT



DEMANDES
D'AUTORISATIONS



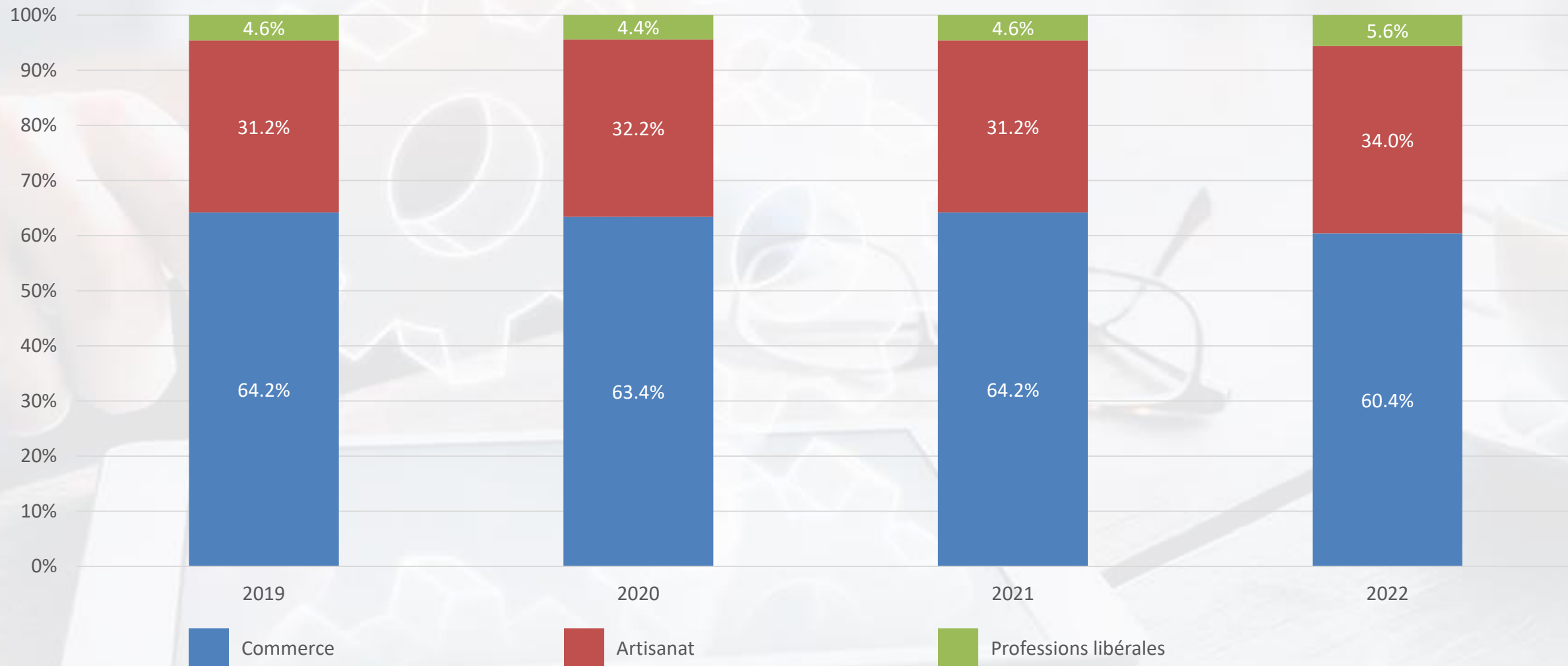
ÉVOLUTION
DES DEMANDES
D'AUTORISATIONS



I. LES AUTORISATIONS D'ÉTABLISSEMENT



SECTEURS D'ACTIVITÉ



I. LES AUTORISATIONS D'ÉTABLISSEMENT



AUTORISATIONS DÉLIVRÉES VS. AUTORISATIONS REFUSÉES

	2021	2022
Autorisations délivrées	88,6 %	87,8 %
Autorisations refusées	11,4 %	12,2 %



AUTORISATIONS ANNULÉES, RÉVOQUÉES & INVALIDÉES

	2020	2021	2022
Autorisations annulées	3.441	3.425	3.897
Autorisations révoquées	276	279	229
Autorisations invalidées pour faillite	673	676	672

I. LES AUTORISATIONS D'ÉTABLISSEMENT



AUTORISATIONS INVALIDÉES POUR FAILLITE

Autorisations invalidées pour faillite
(≠ nombre d'entreprises)

2022

HORECA

105

vs. 849 nouvelles autorisations
délivrées

Artisanat

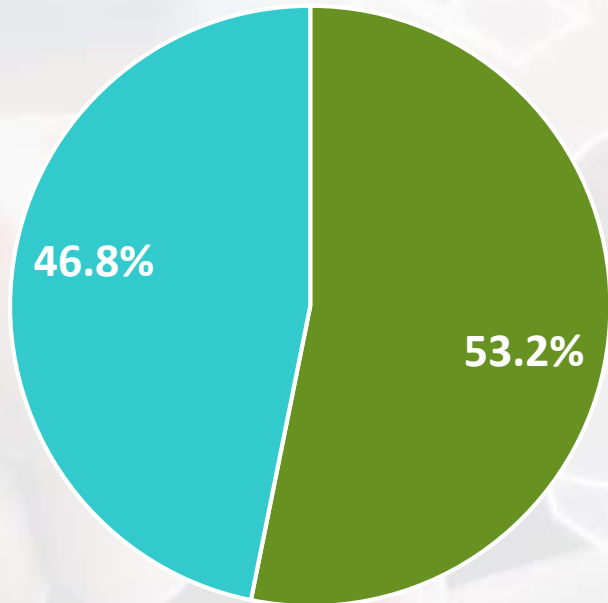
211

vs. 3.333 nouvelles autorisations
délivrées

I. LES AUTORISATIONS D'ÉTABLISSEMENT



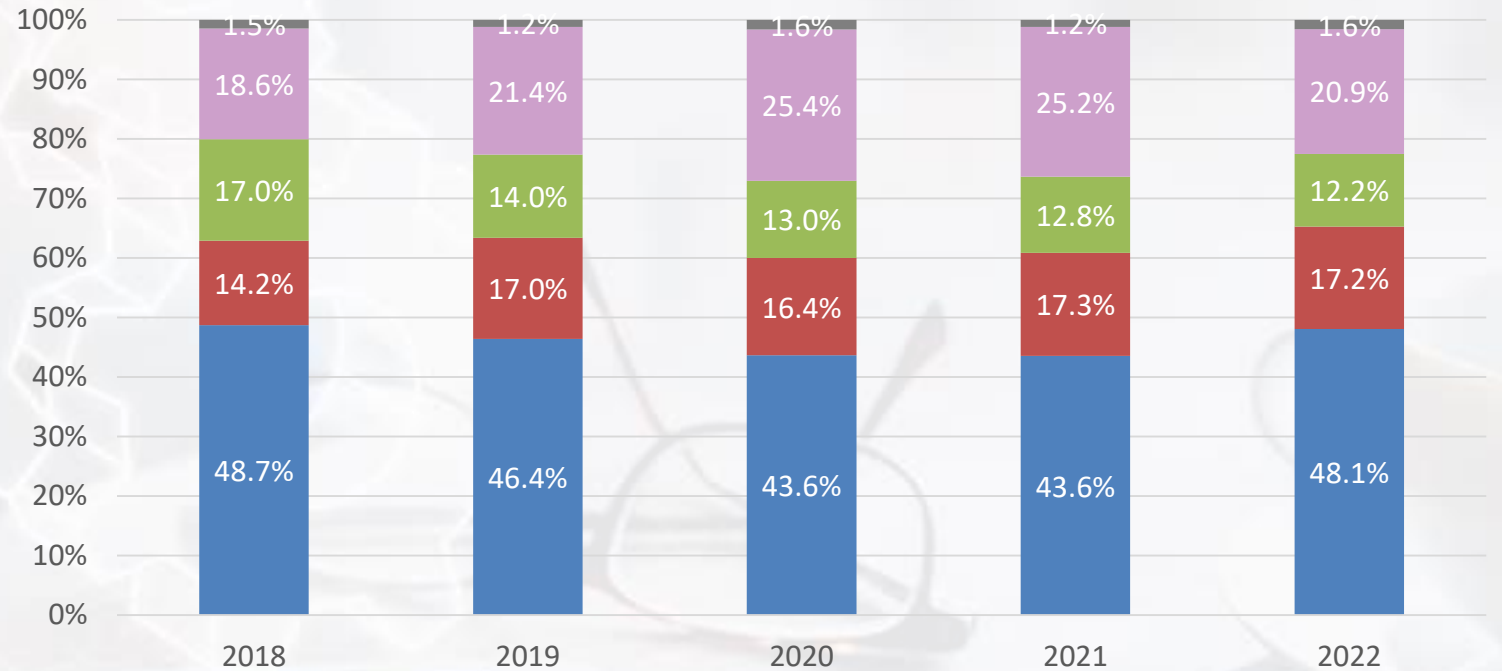
GENRE (en nom propre)



Femmes
Hommes



FORME JURIDIQUE



Sàrl
Sàrl-s
Société anonyme
Autres
En nom propre

II. LES DEMANDES DE PRESTATAIRES ÉTRANGERS POUR SERVICES OCCASIONNELS (U.E.)



II. LES DEMANDES DE PRESTATAIRES ÉTRANGERS POUR SERVICES OCCASIONNELS (U.E.)



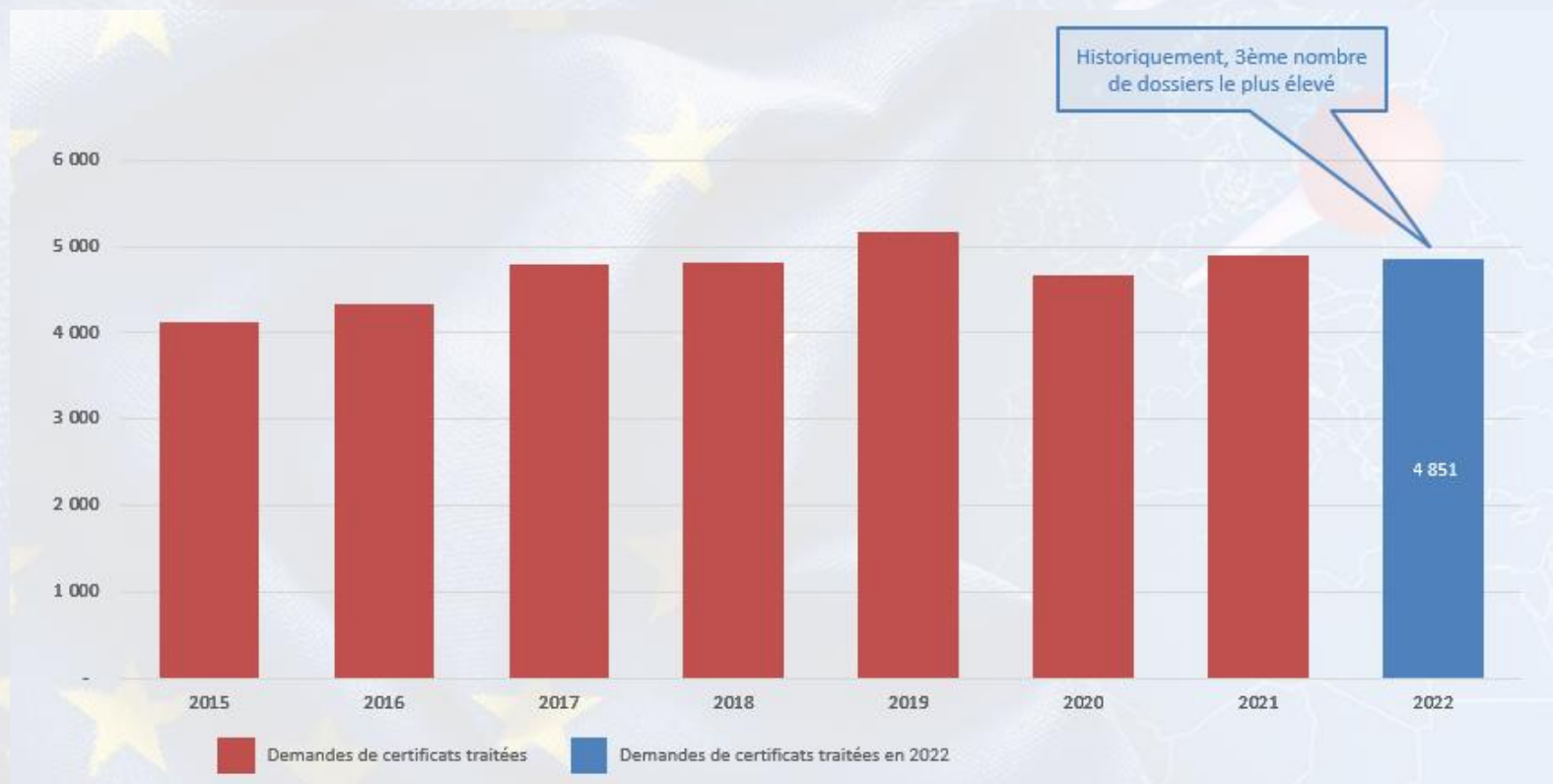
DEMANDES DE CERTIFICATS

Demande certificats	2021	2022
	4.897	4.851

↓ 1 %



ÉVOLUTION DES DEMANDES DE CERTIFICATS



II. LES DEMANDES DE PRESTATAIRES ÉTRANGERS POUR SERVICES OCCASIONNELS (U.E.)



CERTIFICATS DÉLIVRÉS VS. CERTIFICATS REFUSÉS

	2021	2022
Certificats délivrés	89,3 %	90,7 %
Certificats refusés	10,7 %	9,3 %

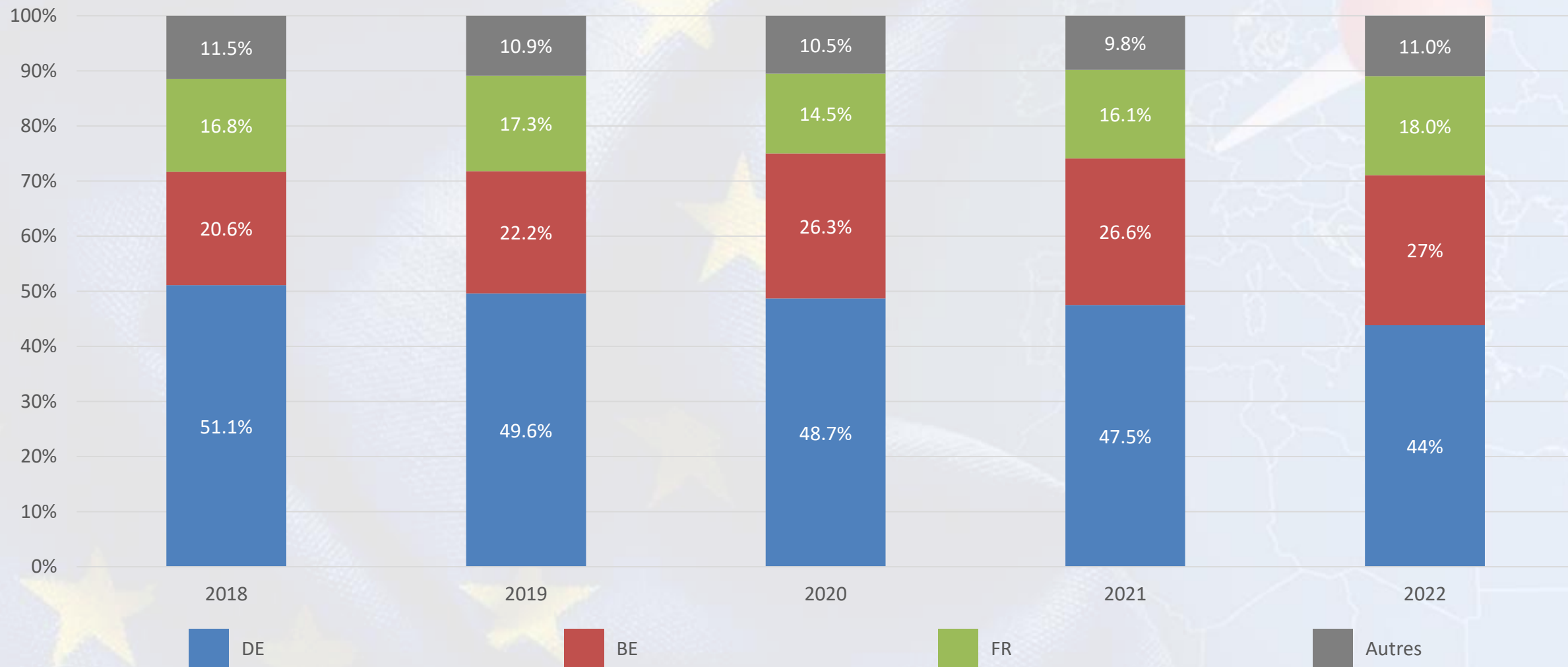
Principales raisons de refus :

- pas d'attestation CE
- qualifications pour métiers à risque non remplies

II. LES DEMANDES DE PRESTATAIRES ÉTRANGERS POUR SERVICES OCCASIONNELS (U.E.)



PAYS D'ORIGINE



III. AUTORISATIONS ET CERTIFICATS AU NIVEAU AGRÉGÉ



III. AUTORISATIONS ET CERTIFICATS AU NIVEAU AGRÉGÉ



DEMANDES

	2021		2022
Autorisations	12.580	→ 0%	12.566
Certificats	4.897	↓ 1%	4.851
Total	17.477	→ 0%	17.417

III. AUTORISATIONS ET CERTIFICATS AU NIVEAU AGRÉGÉ



DURÉE DE TRAITEMENT

	2018	2019	2020	2021	2022
Durée de traitement	9,8 j.	9,4 j.	9,8 j.	8,6 j.	6,93 j.

IV. LES AIDES ÉTATIQUES « CLASSIQUES »



104
154'182
124'05
113'60
124'8
208'2
114'
124
102
10
31
1
3'9

IV. LES AIDES ÉTATIQUES « CLASSIQUES »



DEMANDES D'AIDE À L'INVESTISSEMENT *

Demandes d'aides

2021

2022

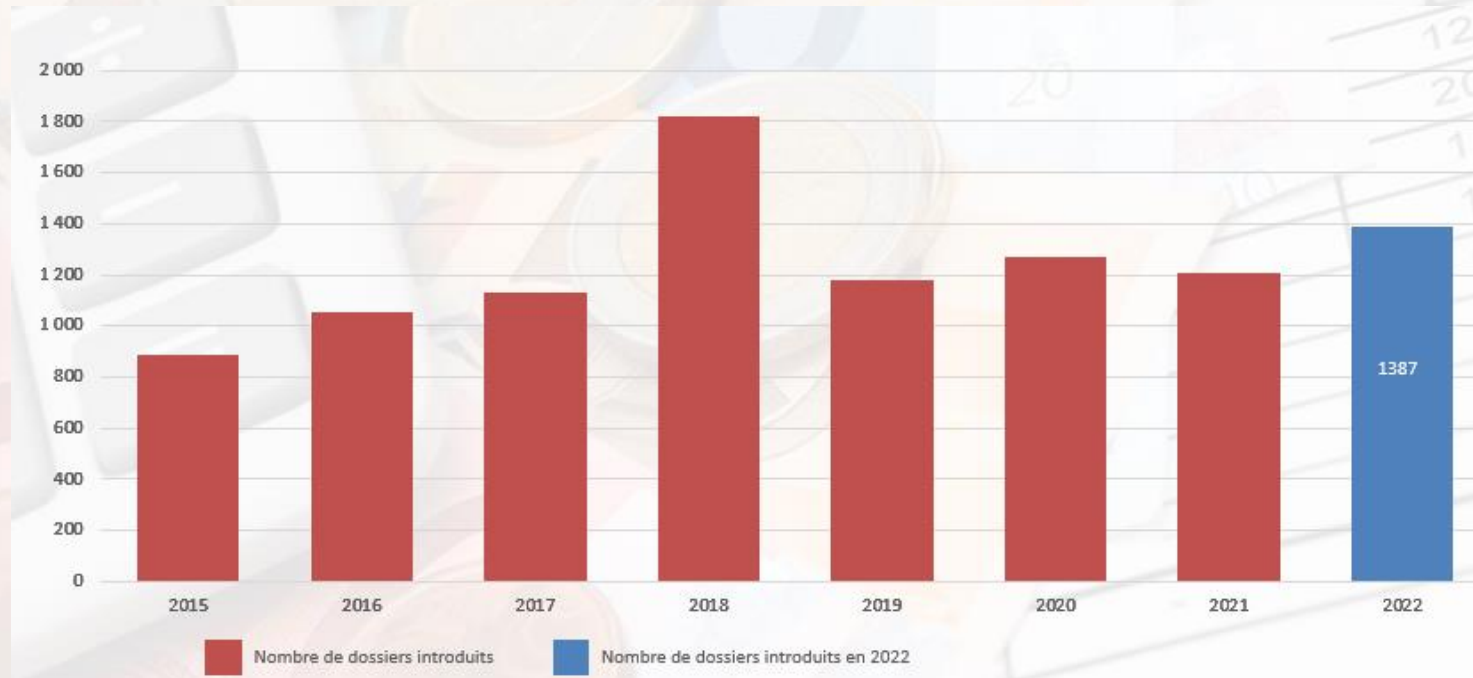
1.204

1.387

* Régimes : Loi PME, Fit 4 Digital, SME Packages - Digital, SME Packages - Service, SME Packages - Sustainability, Fit 4 - Resilience, ESR Label



ÉVOLUTION DES DEMANDES D'AIDES*



IV. LES AIDES ÉTATIQUES « CLASSIQUES »



MONTANTS ACCORDÉS

	2021	2022
Loi PME	21.846.431 €	17.534.873 €
Fit 4 Digital	575.000 €	215.000 €
SME Packages - Digital	1.215.000 €	905.000 €

IV. LES AIDES ÉTATIQUES « COVID-19 » & « ENERGIE »



MONTANTS ACCORDÉS

	2021	2022
Aide « Coûts non couverts »	156.500.000 €	19.725.541 €
Aide « Fonds de relance »	60.500.000 €	28.850.018 €
Aide « Énergie »	-	2.665.944 €

VI. À L'ÉCOUTE DES PME



VI. À L'ÉCOUTE DES PME



HOTLINE / GUICHET HoE / COURRIELS

	2021	2022
Hotline téléphonique	+/- 12.600	+/- 12.000
Entrevues	364	440
Courriels autorisations	+/- 25.700	+/- 23.500

VII. PROJETS MAJEURS



VII. PERSPECTIVES



PROJETS MAJEURS 2022 & 2023

- Réforme du droit d'établissement
- SME Packages : digital, service, sustainability, RSE
- 5ème Plan d'action national en faveur des PME (25.07)
- Régime d'aide en faveur de la primo-crédation d'entreprise
- Klimapakt fir Betreiber



CONCLUSION



