

# Statistiques sur les candidats aux élections législatives **2023**



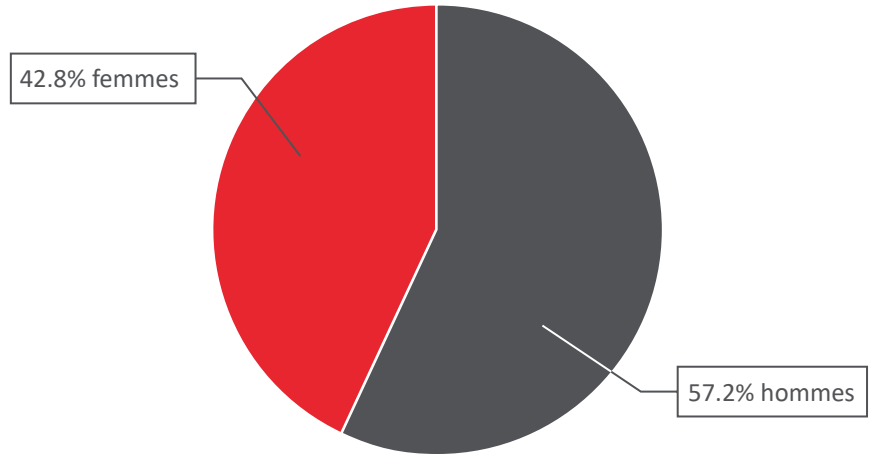
# Profil des **candidates et candidats**

## Genre des candidates et candidats

Âge moyen	46
Total	649
Hommes	371
Femmes	278

% hommes	57.2%
% femmes	42.8%

Le / la plus jeune	18 ans
Le / la plus âgé(e)	84 ans

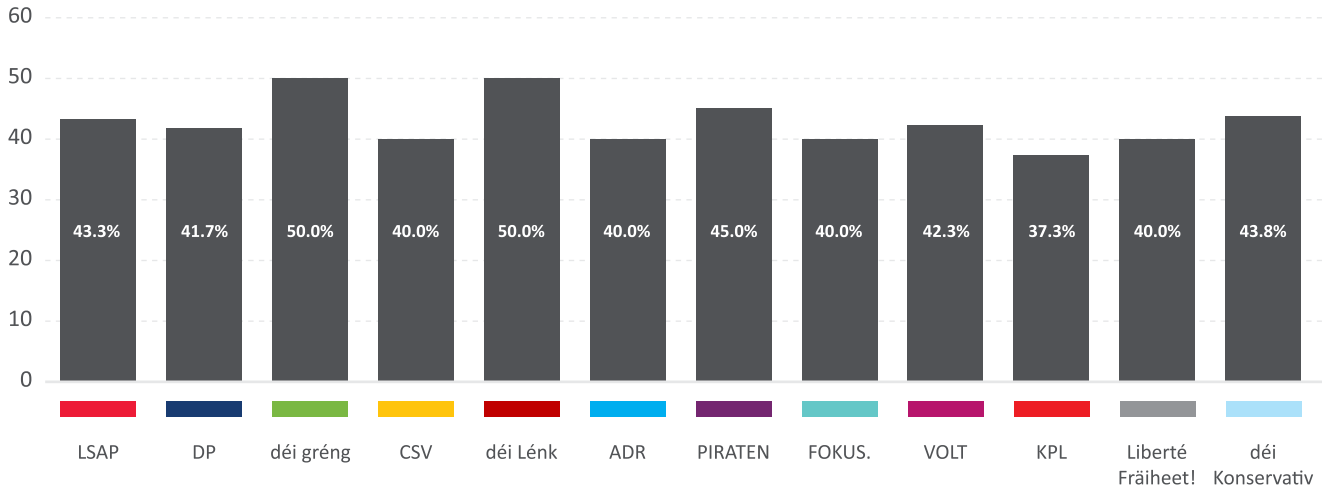


## Âge et genre par parti

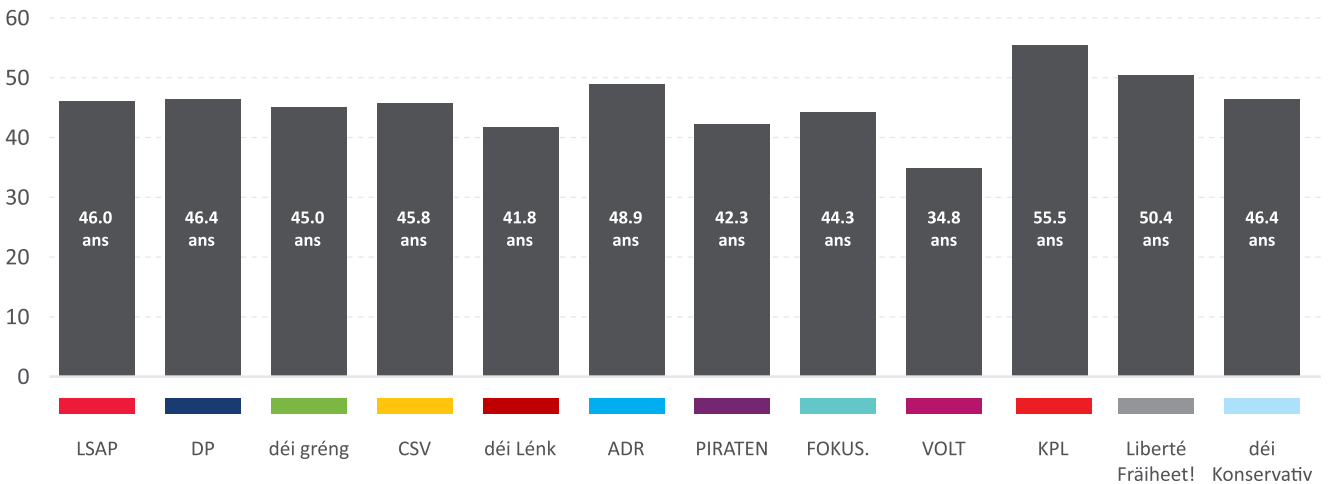
	Candidats	Hommes	Femmes	% hommes	% femmes	Âge moyen	Le / la plus jeune	Le / la plus âgé(e)
LSAP	60	34	26	56.7%	43.3%	46.0	25 ans	74 ans
DP	60	35	25	58.3%	41.7%	46.4	27 ans	70 ans
déi gréng	60	30	30	50.0%	50.0%	45.0	20 ans	68 ans
CSV	60	36	24	60.0%	40.0%	45.8	25 ans	68 ans
déi Lénk	60	30	30	50.0%	50.0%	41.8	18 ans	71 ans
ADR	60	36	24	60.0%	40.0%	48.9	23 ans	79 ans
PIRATEN	60	33	27	55.0%	45.0%	42.3	18 ans	76 ans
FOKUS.	60	36	24	60.0%	40.0%	44.3	19 ans	77 ans
VOLT	26	15	11	57.7%	42.3%	34.8	23 ans	69 ans
KPL	51	32	19	62.7%	37.3%	55.5	19 ans	84 ans
LIBERTÉ-FRÄIHEET !	60	36	24	60.0%	40.0%	50.4	24 ans	70 ans
déi Konservativ	32	18	14	56.3%	43.8%	46.4	21 ans	63 ans

# Profil des **candidates et candidats**

## Pourcentage de candidates par parti

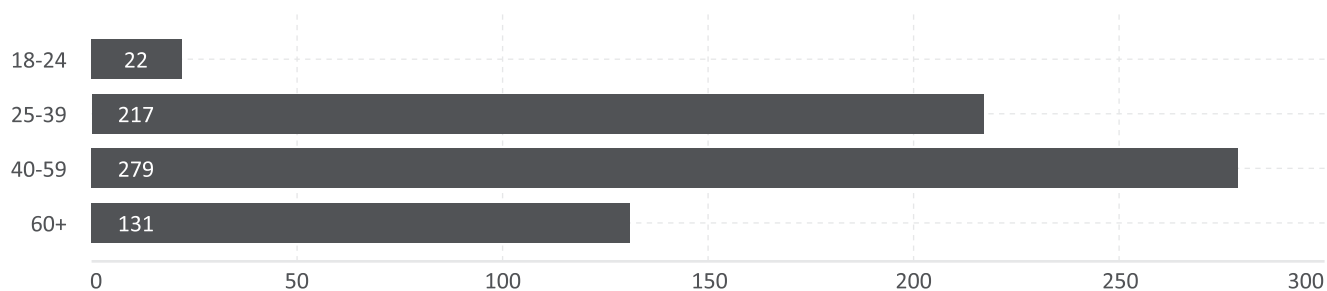


## Âge moyen par parti



# Profil des candidates et candidats

## Répartition en âge



## Répartition en âge par parti

	18-24	25-39	40-59	60 et +
LSAP	0	22	27	11
DP	0	20	27	13
déi gréng	1	23	22	14
CSV	0	20	32	8
déi Lénk	5	20	29	6
ADR	2	16	27	15
PIRATEN	1	27	26	6
FOKUS.	7	19	21	13
VOLT	1	20	4	1
KPL	1	9	17	24
LIBERTÉ-FRÄIHEET !	1	13	32	14
déi Konservativ	3	8	15	6

# Profil des candidates et candidats

## Répartition en âge par parti

