

Chiffres clés de l'enseignement supérieur 2022/2023



28 septembre 2023



LE GOUVERNEMENT
DU GRAND-DUCHÉ DE LUXEMBOURG
Ministère de l'Enseignement supérieur
et de la Recherche



LE GOUVERNEMENT
DU GRAND-DUCHÉ DE LUXEMBOURG
Ministère de l'Enseignement supérieur
et de la Recherche

Ministère de l'Enseignement supérieur
et de la Recherche

www.mesr.public.lu

18-20, montée de la Pétrusse

L-2327 Luxembourg

Photos :

© Photos couvercle : Adobe Stock

© Photos partie 1 : fotolia.com

© Photos partie 2 : Uni-LU - David Laurent, Brumat Photo - Foersom-sàrl et fotolia.com

TABLE DES MATIÈRES

| | |
|--|-----------|
| PARTIE 1 : AIDES FINANCIÈRES DE L'ÉTAT POUR ÉTUDES SUPÉRIEURES 2022/2023 | 3 |
| Nombre d'étudiants ayant sollicité une aide financière en 2022/2023, ventilé par semestre | 4 |
| Évolution du nombre d'étudiants auxquels une aide financière a été accordée depuis 2017/2018, ventilé par semestre | 5 |
| Montants des bourses versées en 2022/2023, ventilés par semestre | 6 |
| Évolution des montants totaux des bourses versées et des prêts accordés depuis 2018/2019 | 7 |
| Montants des prêts accordés en 2022/2023 | 11 |
| Répartition des aides demandées entre hommes et femmes depuis 2020/2021, ventilées par semestre | 12 |
| Répartition des aides financières versées par nationalité en 2022/2023 | 13 |
| Pays d'études en 2022/2023 | 14 |
| Villes universitaires (> 75 étudiants) en 2022/2023 | 17 |
| Répartition hommes/femmes par domaine d'études en 2022/2023 | 20 |
| Top 4 des villes universitaires préférées par domaine en 2022/2023 | 23 |
| Répartition par niveau d'études en 2022/2023 | 26 |
| Partie 2 : CHIFFRES CLÉS DE L'ENSEIGNEMENT SUPÉRIEUR LUXEMBOURGEOIS 2022/2023 | 27 |
| 1. CHIFFRES CLÉS BTS ANNÉE ACADÉMIQUE 2022/2023 | 28 |
| Offre de formation BTS 2022/2023 | 29 |
| Nombre total des inscriptions BTS | 30 |
| Nombre total des diplômes BTS | 31 |
| 2. CHIFFRES CLÉS UNIVERSITE DU LUXEMBOURG ANNÉE ACADÉMIQUE 2022/2023 | 32 |
| Nombre total d'étudiants | 33 |
| Pourcentage des différentes nationalités | 34 |
| Nombre total d'étudiants par niveau d'études | 34 |
| Nombre total d'auditeurs | 35 |
| Pays/continent d'obtention du diplôme donnant droit à l'accès à l'enseignement supérieur | 36 |
| Nombre total d'étudiants par faculté | 37 |
| Mobilité des étudiants (Bachelor) | 38 |
| Nombre total des diplômes émis | 38 |



Remarque importante

Certains graphiques sont ventilés par semestre. Cette ventilation supplémentaire permet d'observer l'évolution des effectifs et des montants versés entre le semestre d'hiver et le semestre d'été. Ces graphiques sont indiqués clairement par une mention *ventilé par semestre* dans leur titre. D'autres graphiques présentent les chiffres annuels.

Les dossiers "SANS SUITE" ont été ignorés systématiquement ; il s'agit le plus souvent de dossiers commencés puis abandonnés.

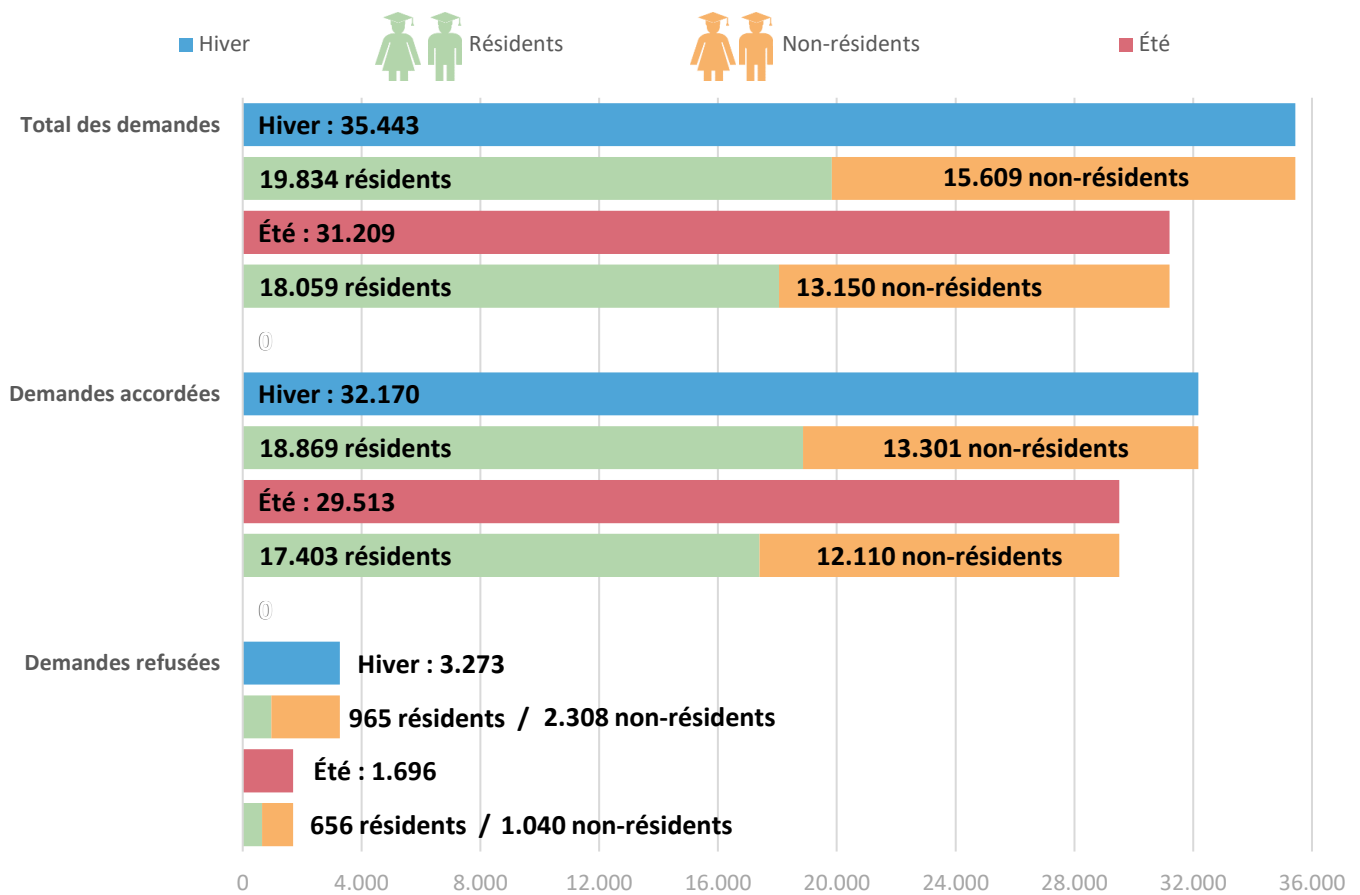
Ce document contient les graphiques principaux, mais pour en savoir plus, vous pouvez dès à présent consulter notre tableau de bord en ligne à l'adresse suivante (ou scanner le code QR avec votre téléphone) :

<https://chiffres-cles.mesr.gouvernement.lu/dashboard/>



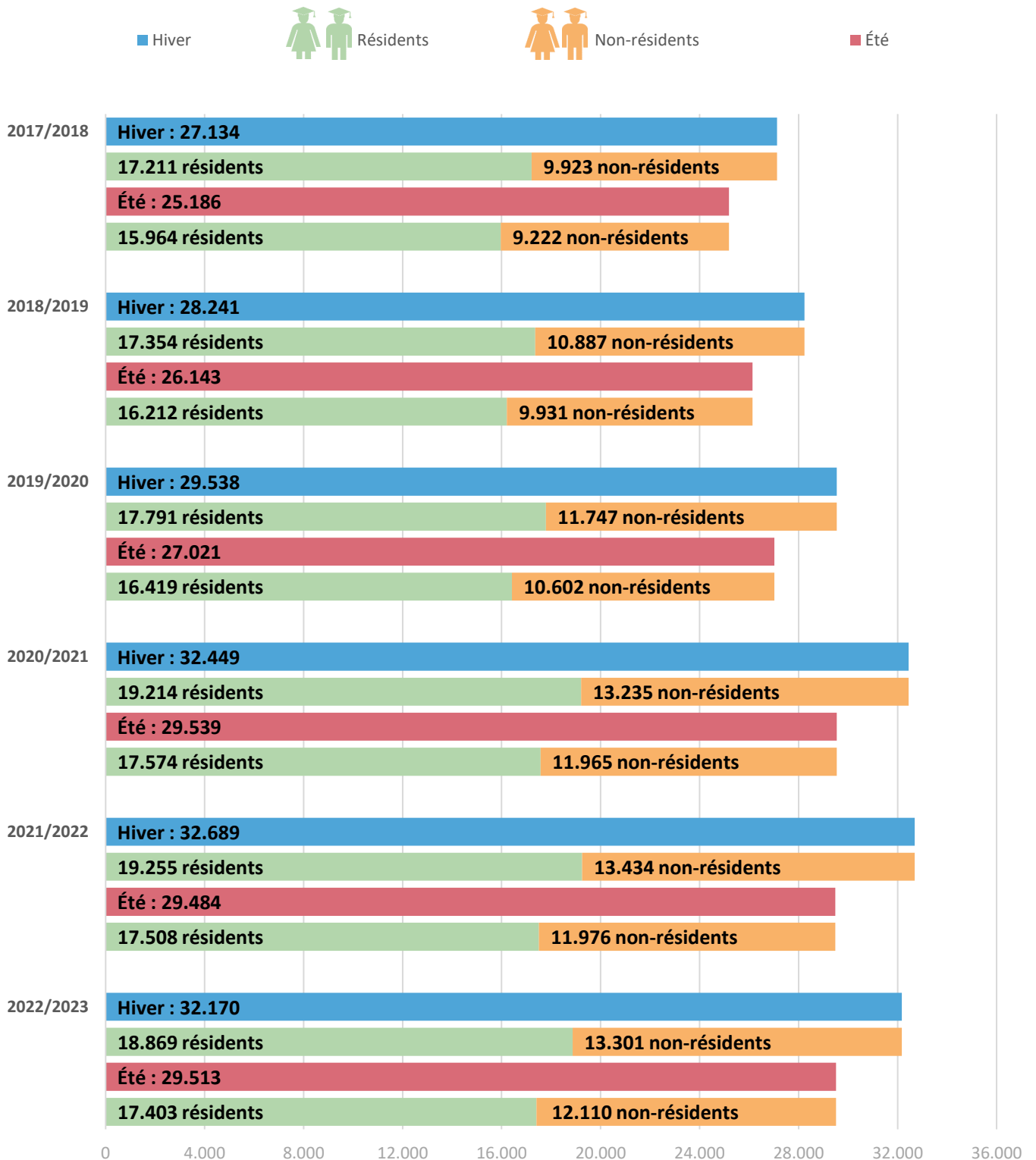
<https://qd.lu/10dWXG>

Nombre d'étudiants ayant sollicité une aide financière en 2022/2023, ventilé par semestre



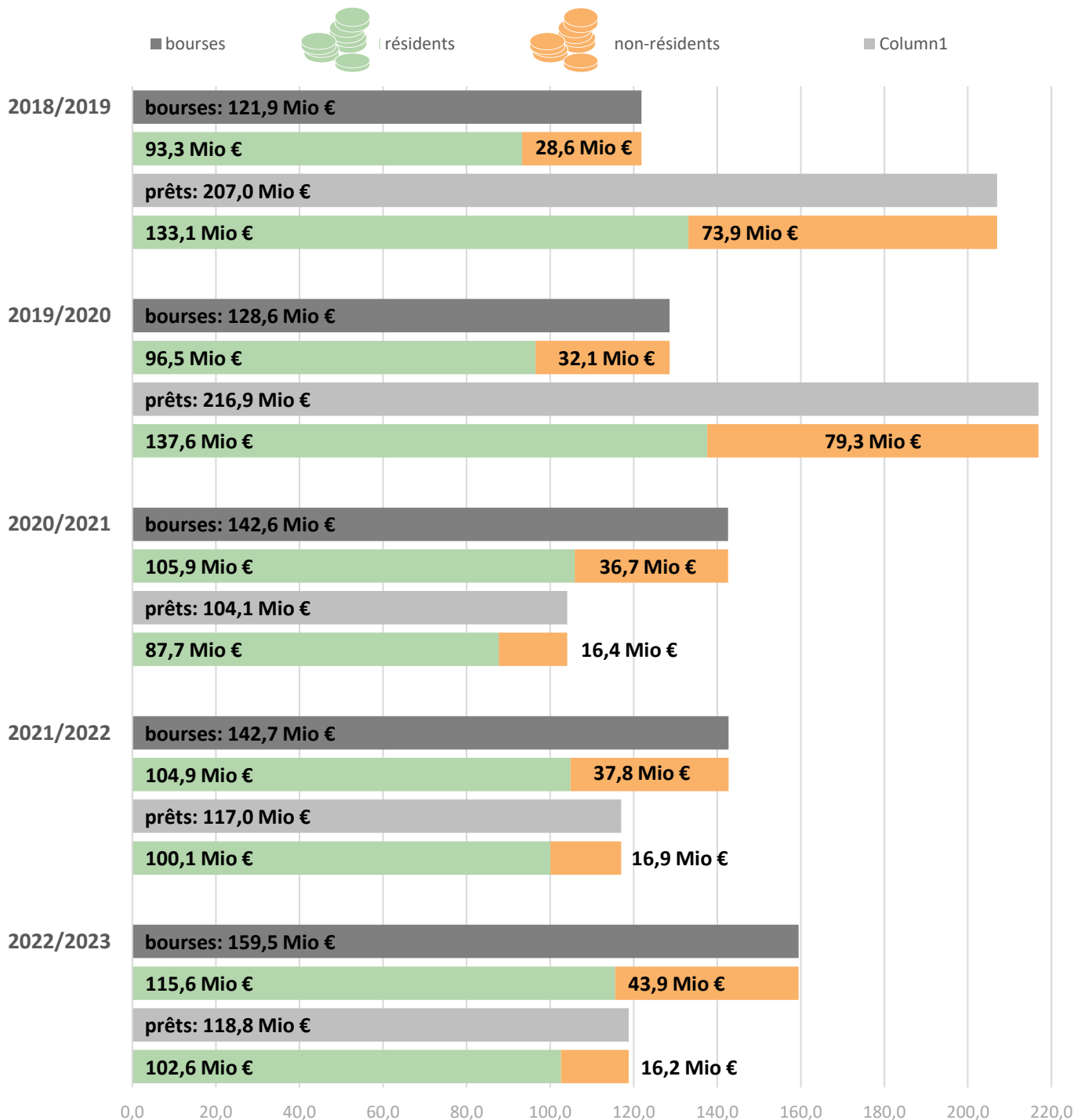
Interprétation : pour le semestre d'hiver 2022-2023, 35.443 demandes d'aide financières ont été introduites auprès du ministère, contre 31.209 pour le semestre d'été. Sur l'année académique 2022-2023 entière, 37.097 étudiants uniques ont introduit au moins une demande d'aide financière et 33.342 étudiants uniques ont vu au moins une de leurs demandes validée.

Évolution du nombre d'étudiants auxquels une aide financière a été accordée depuis 2017/2018, ventilé par semestre



Montants des bourses versées en 2022/2023, ventilés par semestre

Évolution des montants totaux des bourses versées et des prêts accordés depuis 2018/2019



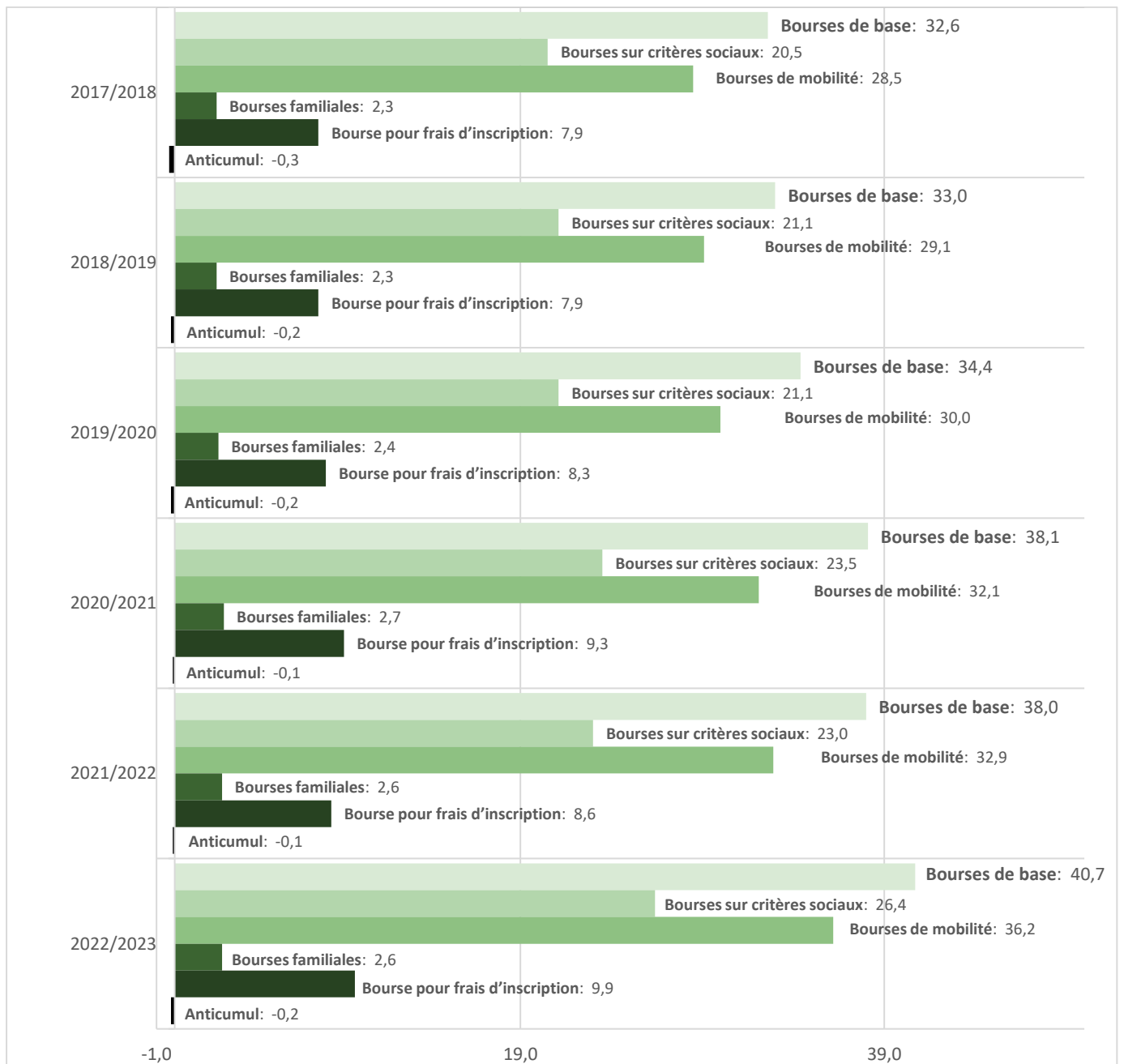
Note : Par rapport à 2019/2020, on peut remarquer une baisse significative des prêts versés. Ceci peut s'expliquer par le fait qu'à partir de cette année, seuls les étudiants intéressés par un prêt en font la demande et obtiennent ainsi un montant sous forme de prêt. Les années précédentes, chaque étudiant recevait un montant sous forme de prêt, mais avait ensuite le choix de ne pas en profiter auprès d'une banque.

Montant des bourses accordées, par type de bourse et semestre

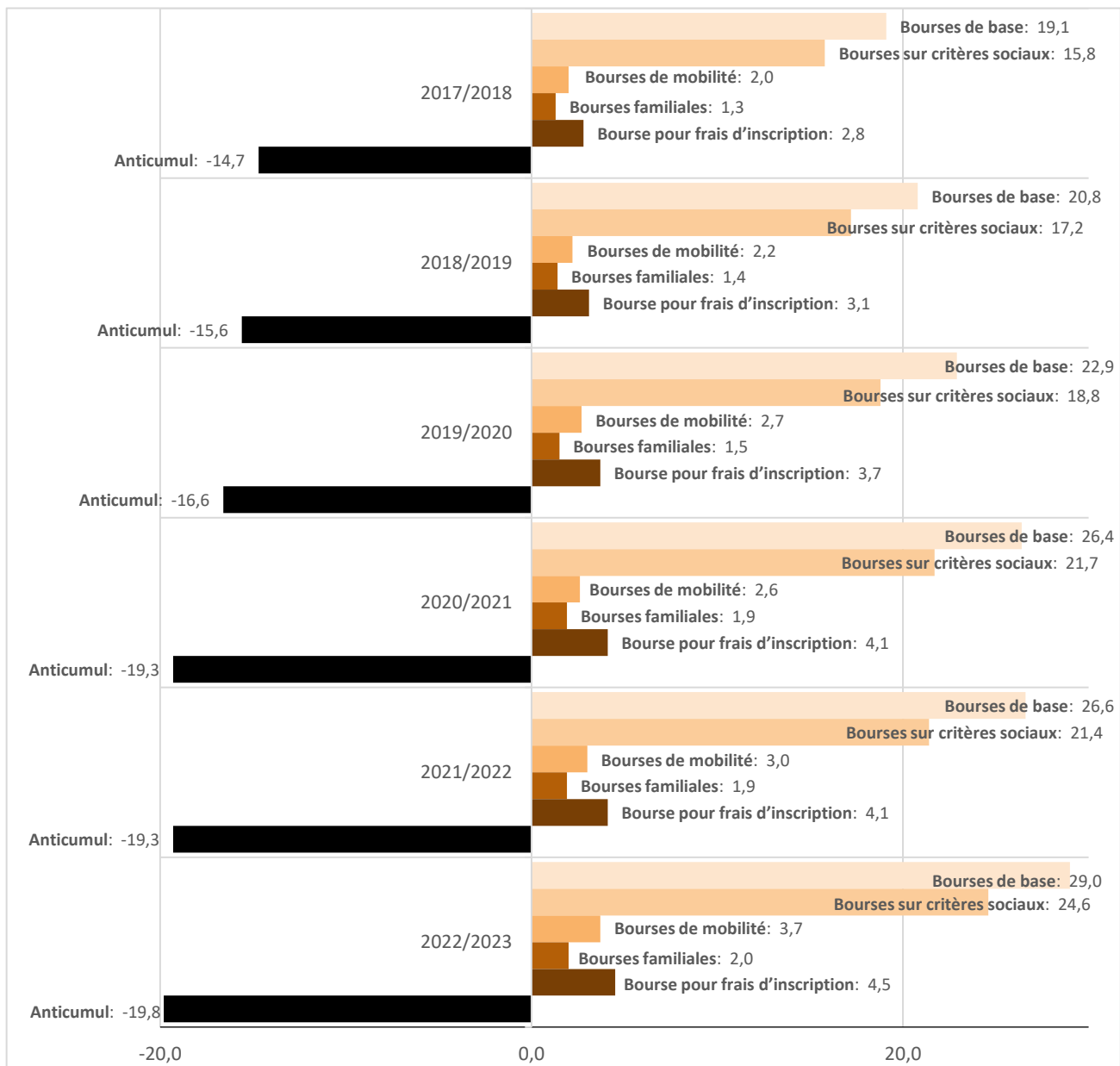
| Semestre | Total (en million d'euros) | ...dont pour résidents | ...dont pour non-résidents | Nombre de bourses versées | ...dont pour résidents | ...dont pour non-résidents |
|--|----------------------------|------------------------|----------------------------|---------------------------|------------------------|----------------------------|
| Bourses de base | | | | | | |
| Hiver | 36,4 | 21,2 | 15,2 | 31.858 | 18.574 | 13.284 |
| Été | 33,3 | 19,5 | 13,8 | 29.152 | 17.068 | 12.084 |
| Total | 69,7 | 40,7 | 29,0 | 61.010 | 35.642 | 25.368 |
| Bourses sur critères sociaux | | | | | | |
| Hiver | 26,0 | 13,5 | 12,5 | 19.276 | 9.747 | 9.529 |
| Été | 25,0 | 12,9 | 12,1 | 18.176 | 9.182 | 8.994 |
| Total | 51,0 | 26,4 | 24,6 | 37.452 | 18.929 | 18.523 |
| Bourses de mobilité | | | | | | |
| Hiver | 20,6 | 18,7 | 1,9 | 14.522 | 13.186 | 1.336 |
| Été | 19,2 | 17,5 | 1,8 | 13.550 | 12.307 | 1.243 |
| Total | 39,9 | 36,2 | 3,7 | 28.072 | 25.493 | 2.579 |
| Bourses familiales | | | | | | |
| Hiver | 0,0 | 0,0 | 0,0 | 86 | 29 | 57 |
| Été | 4,5 | 2,6 | 1,9 | 8.391 | 4.795 | 3.596 |
| Total | 4,6 | 2,6 | 2,0 | 8.477 | 4.824 | 3.653 |
| Montant des remboursements des frais d'inscription sous forme de bourse | | | | | | |
| Hiver | 11,2 | 7,5 | 3,7 | 25.610 | 16.564 | 9.046 |
| Été | 3,2 | 2,3 | 0,8 | 10.614 | 8.384 | 2.230 |
| Total | 14,4 | 9,9 | 4,5 | 36.224 | 24.948 | 11.276 |
| Montant anticumul | | | | | | |
| Hiver | -10,5 | -0,1 | -10,4 | 8.826 | 50 | 8.776 |
| Été | -9,5 | -0,1 | -9,4 | 7.947 | 51 | 7.896 |
| Total | -20,0 | -0,2 | -19,8 | 16.773 | 101 | 16.672 |
| Montant total versé sous forme de bourses | | | | | | |
| Hiver | 83,8 | 60,9 | 22,9 | -- | -- | -- |
| Été | 75,7 | 54,7 | 21,0 | -- | -- | -- |
| Total | 159,5 | 115,6 | 43,9 | -- | -- | -- |

Remarque : En raison des arrondis, il est possible qu'un total ne soit pas exactement égal à la somme de ses composantes.

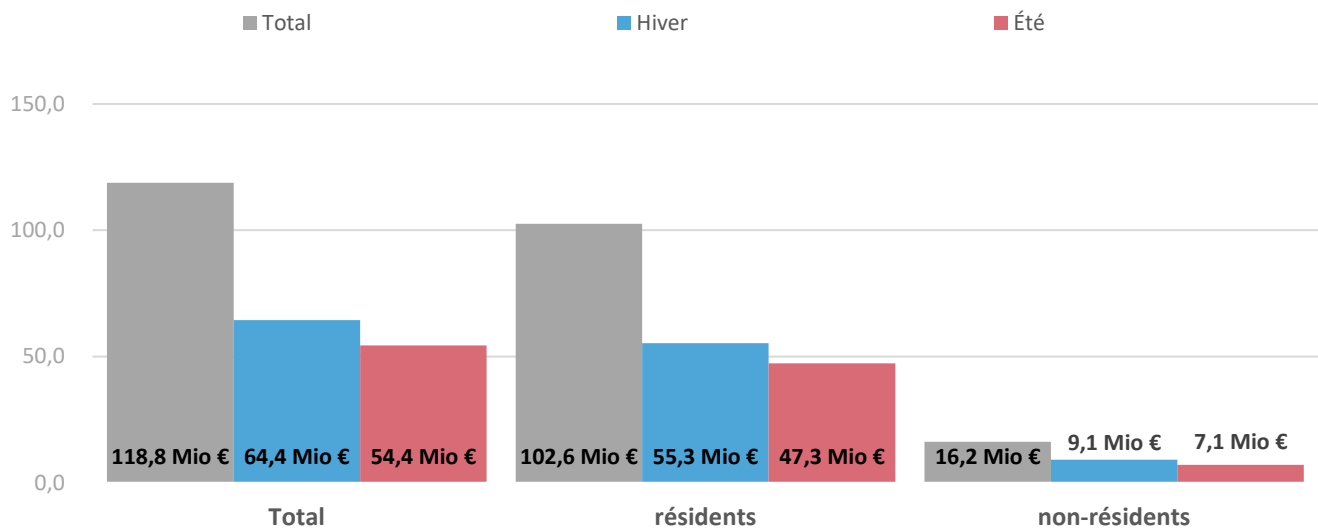
Évolution des différents types de bourses depuis 2017/2018, en M€ (euros courants) Résidents



Évolution des différents types de bourses depuis 2017/2018, en M€ (euros courants)  Non-résidents



Montants des prêts accordés en 2022/2023



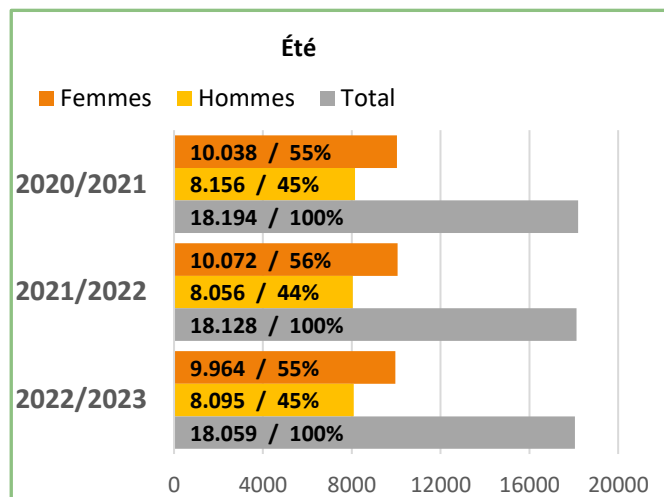
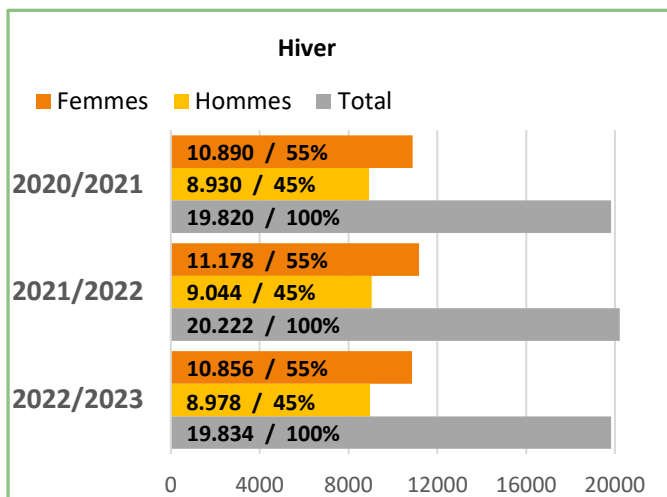
Évolution des prêts en cours garantis par l'État depuis 2012/2013



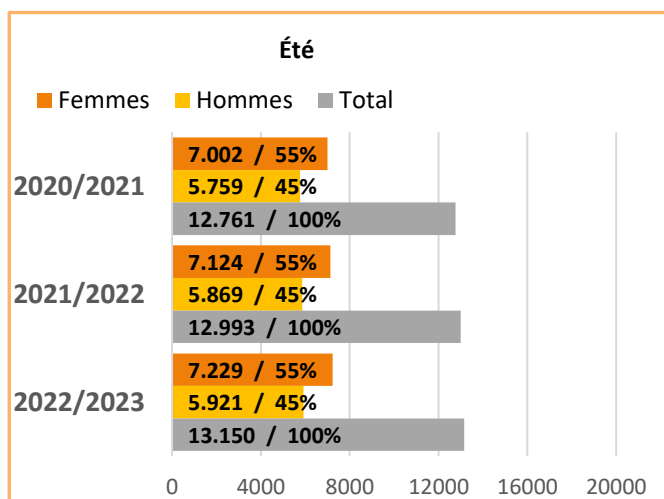
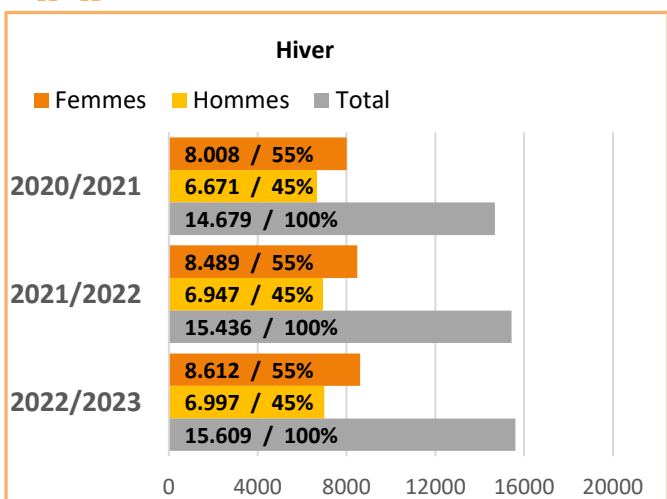
Répartition des aides demandées entre hommes et femmes depuis 2020/2021, ventilées par semestre



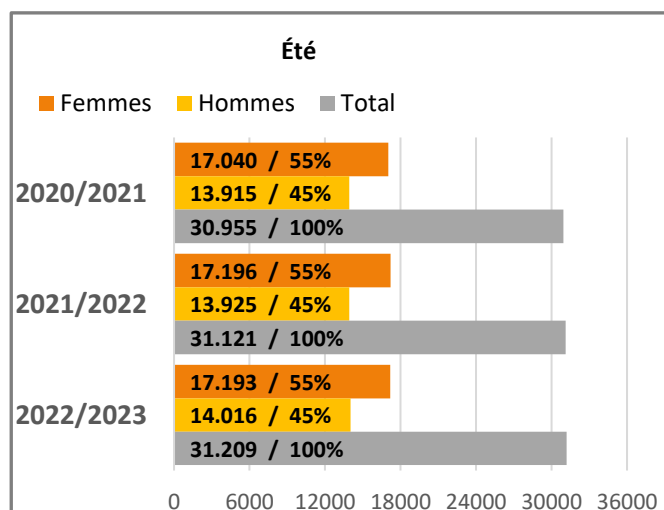
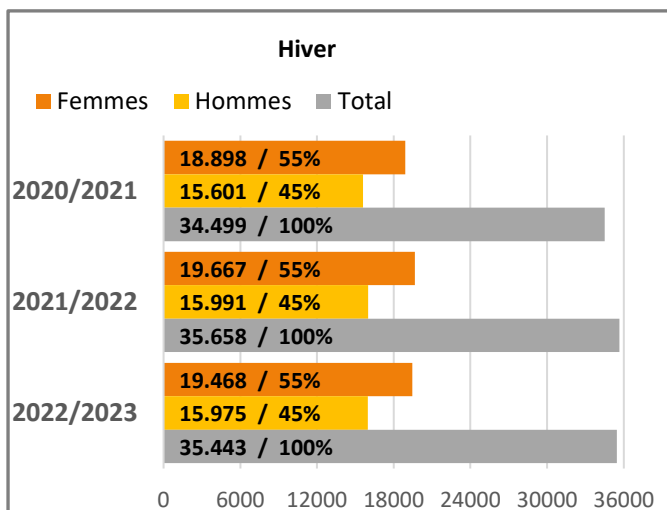
Résidents



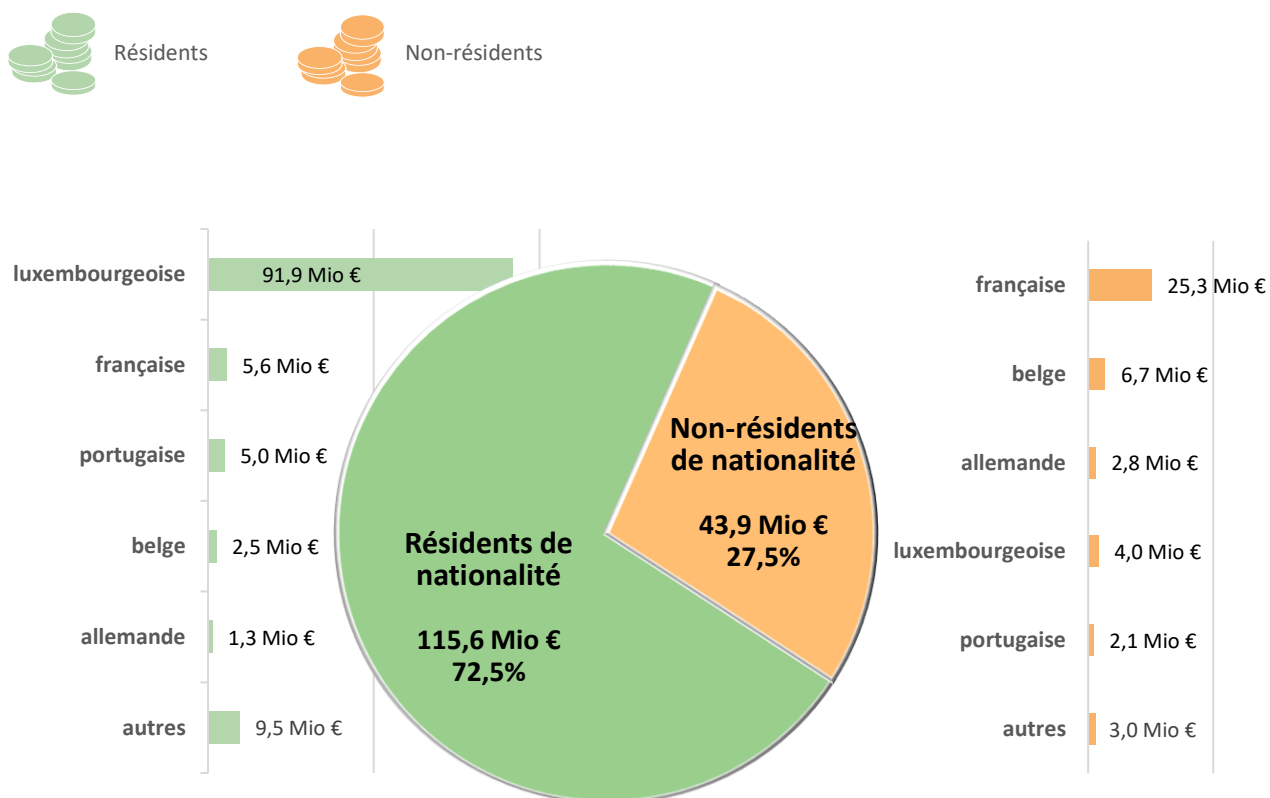
Non-résidents



Total



Répartition des aides financières versées par nationalité en 2022/2023



Remarque : En raison des arrondis, il est possible qu'un total ne soit pas exactement égal à la somme de ses composantes.

Pays d'études en 2022/2023

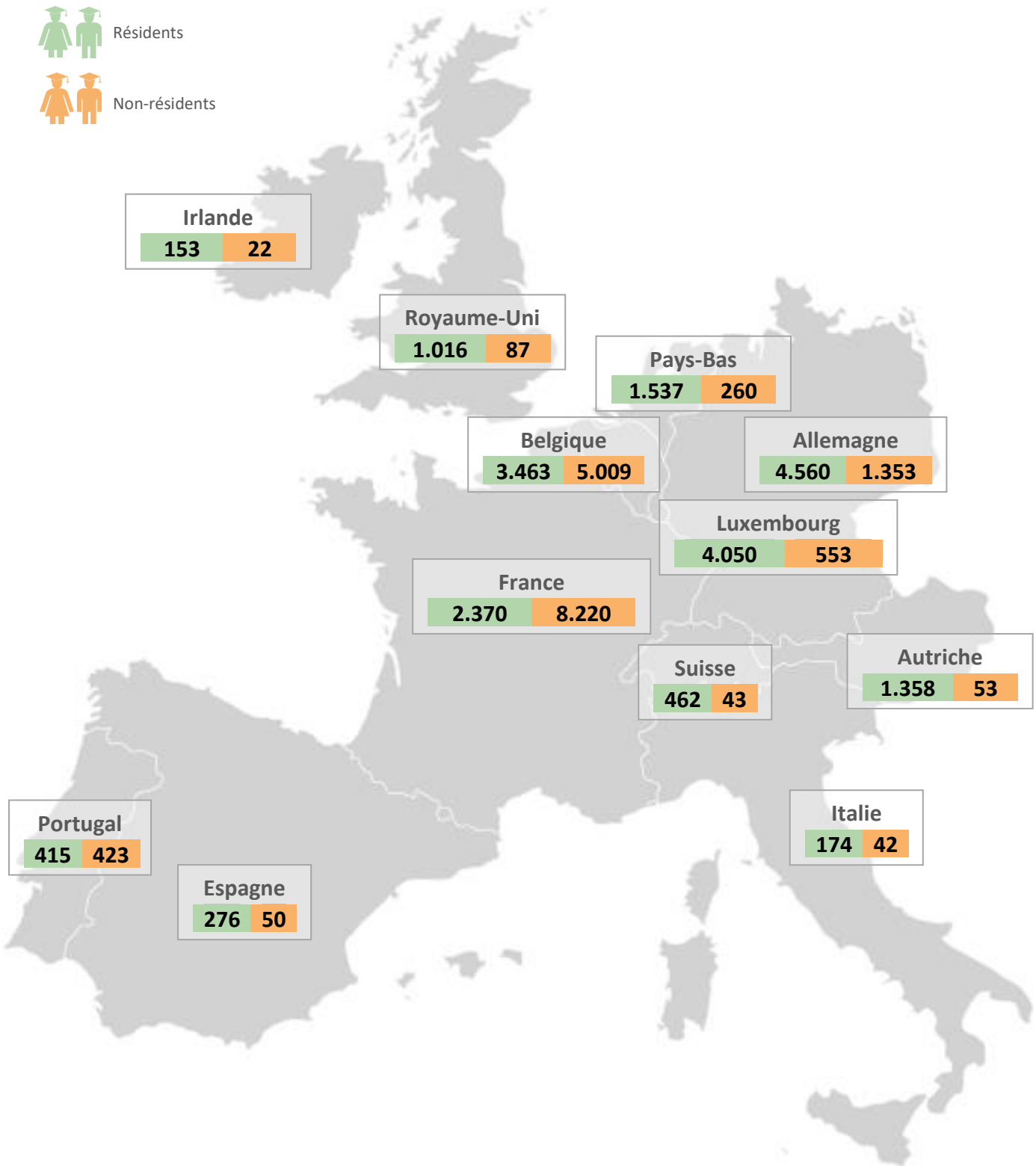
Tous les effectifs donnés ci-dessous sont des effectifs annuels, et non ventilés par semestres.



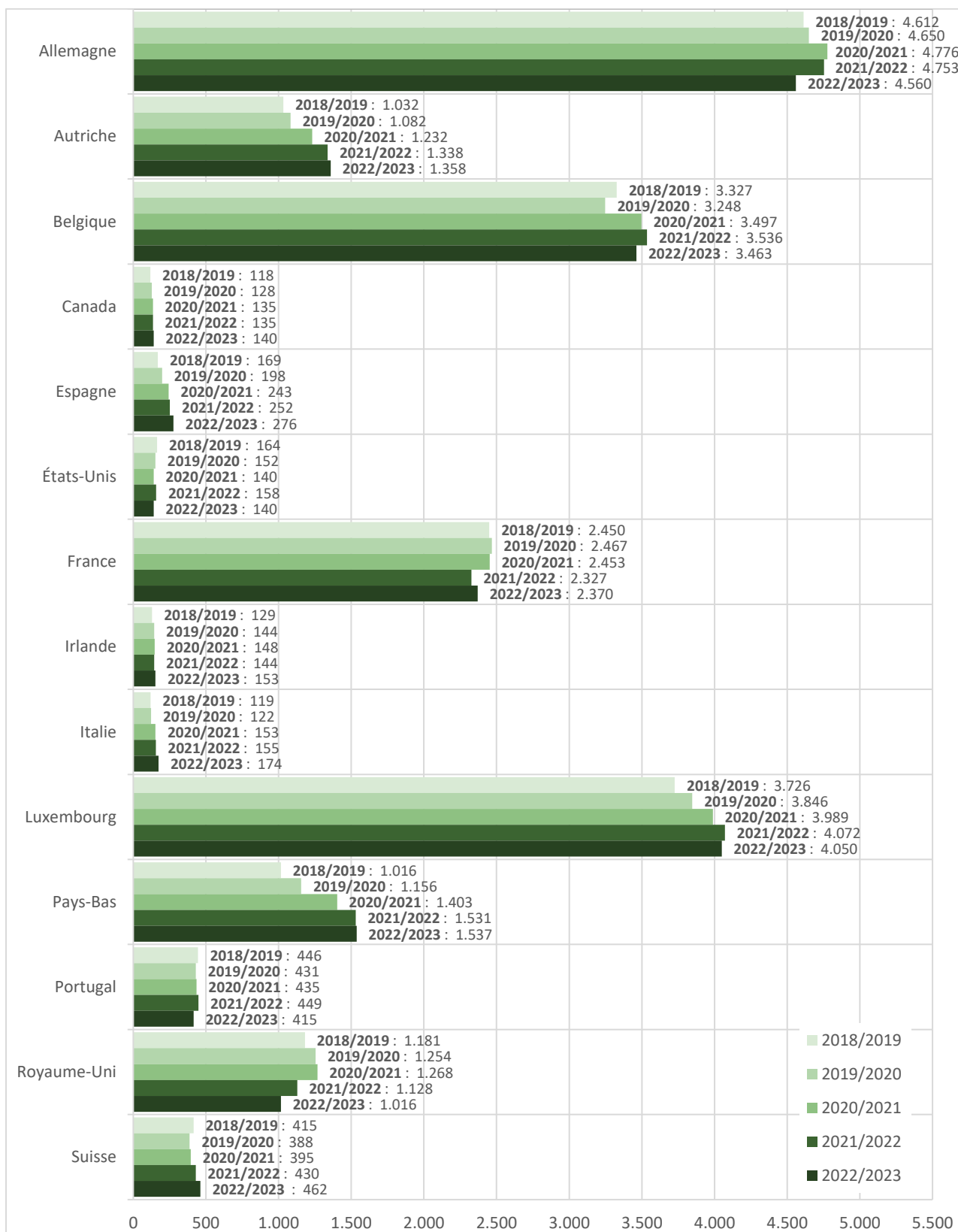
Résidents



Non-résidents



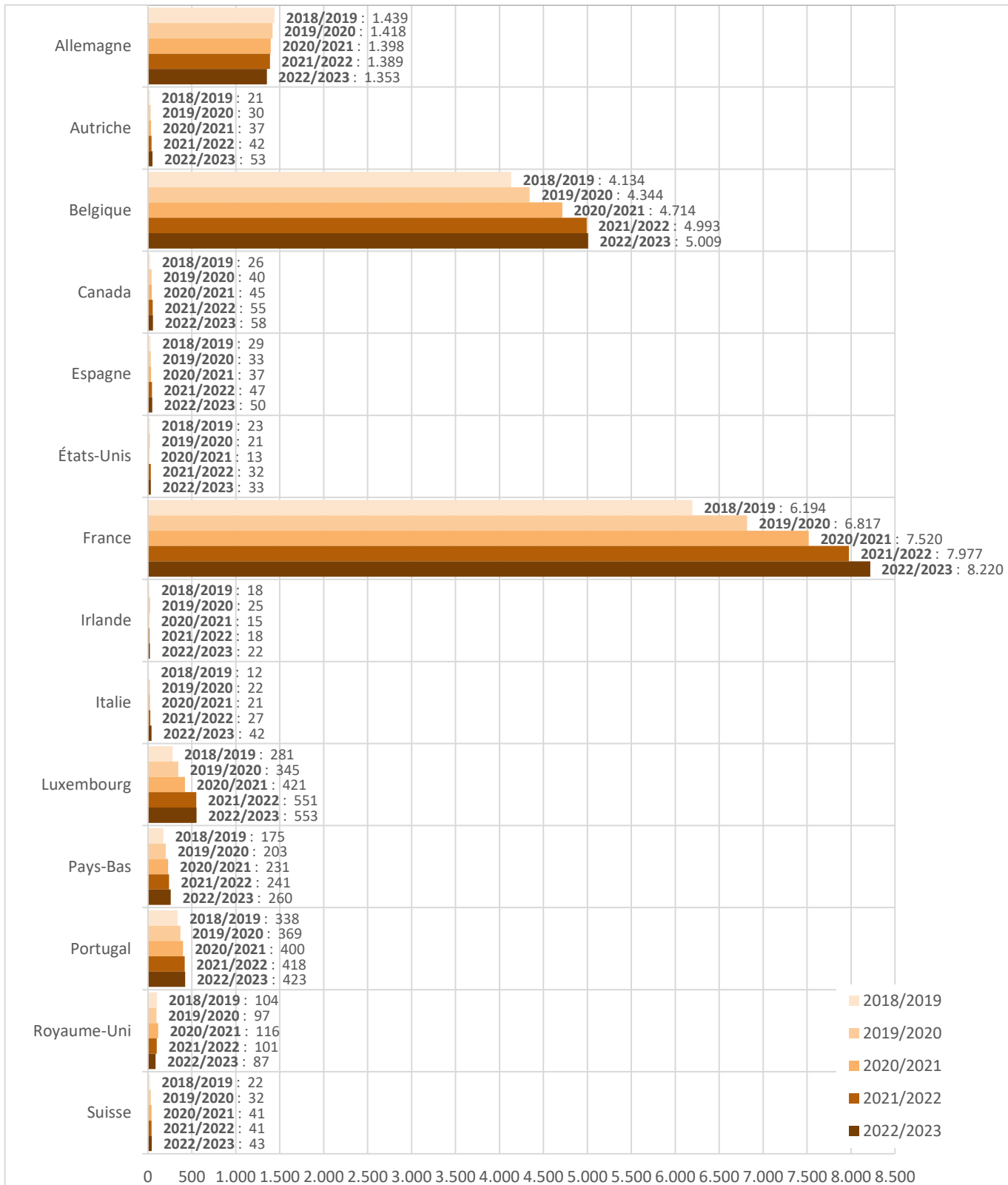
Évolution des pays d'études depuis 2018/2019



Évolution des pays d'études depuis 2018/2019



Non-résidents



Villes universitaires (> 75 étudiants) en 2022/2023

Allemagne

| Villes | Résidents | Non-résidents | Grand total |
|-------------------|-----------|---------------|-------------|
| Trier | 590 | 385 | 975 |
| Köln | 486 | 86 | 572 |
| Aachen | 444 | 69 | 513 |
| Berlin | 410 | 29 | 439 |
| München | 386 | 30 | 416 |
| Saarbrücken | 153 | 117 | 270 |
| Freiburg | 218 | 23 | 241 |
| Heidelberg | 184 | 38 | 222 |
| Kaiserslautern | 146 | 29 | 175 |
| Bonn | 141 | 33 | 174 |
| Karlsruhe | 112 | 27 | 139 |
| Erfurt | 123 | 14 | 137 |
| Frankfurt am Main | 87 | 33 | 120 |
| Hamburg | 97 | 18 | 115 |
| Mainz | 47 | 65 | 112 |
| Düsseldorf | 93 | 14 | 107 |



Autriche

| Villes | Résidents | Non-résidents | Grand total |
|-----------|-----------|---------------|-------------|
| Wien | 788 | 29 | 817 |
| Innsbruck | 497 | 10 | 507 |

Belgique

| Villes | Résidents | Non-résidents | Grand total |
|------------------|-----------|---------------|-------------|
| Liège | 717 | 1.731 | 2.448 |
| Bruxelles | 1.288 | 686 | 1.974 |
| Louvain-la-Neuve | 367 | 1.019 | 1.386 |
| Namur | 206 | 701 | 907 |
| Arlon | 323 | 196 | 519 |
| Libramont | 59 | 288 | 347 |
| Virton | 130 | 164 | 294 |
| Bastogne | 190 | 27 | 217 |



France

| Villes | Résidents | Non-résidents | Grand total |
|-----------------|-----------|---------------|-------------|
| Metz | 202 | 2.667 | 2.869 |
| Nancy | 227 | 2.215 | 2.442 |
| Paris | 623 | 420 | 1.043 |
| Strasbourg | 452 | 404 | 856 |
| Lille | 106 | 211 | 317 |
| Thionville | 2 | 307 | 309 |
| Montpellier | 167 | 40 | 207 |
| Lyon | 70 | 122 | 192 |
| Reims | 41 | 141 | 182 |
| Longwy | 11 | 170 | 181 |
| Yutz | 2 | 156 | 158 |
| Aix-en-Provence | 107 | 16 | 123 |
| Bordeaux | 34 | 62 | 96 |
| Nice | 46 | 34 | 80 |



Luxembourg

| Ville | Résidents | Non-résidents | Grand total |
|------------|-----------|---------------|-------------|
| Luxembourg | 4.050 | 553 | 4.603 |

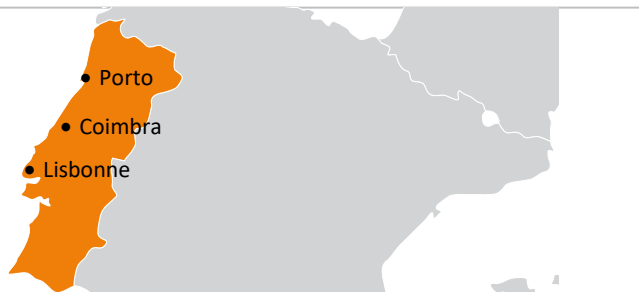
Pays-Bas

| Villes | Résidents | Non-résidents | Grand total |
|------------|-----------|---------------|-------------|
| Maastricht | 381 | 121 | 502 |
| Amsterdam | 343 | 25 | 368 |
| Rotterdam | 145 | 24 | 169 |
| Leiden | 126 | 10 | 136 |
| Groningen | 101 | 11 | 112 |
| Eindhoven | 82 | 4 | 86 |
| Utrecht | 67 | 15 | 82 |
| Delft | 67 | 10 | 77 |



Portugal

| Villes | Résidents | Non-résidents | Grand total |
|----------|-----------|---------------|-------------|
| Lisbonne | 175 | 78 | 253 |
| Porto | 87 | 78 | 165 |
| Coimbra | 45 | 66 | 111 |



Royaume-Uni

| Villes | Résidents | Non-résidents | Grand total |
|--------|-----------|---------------|-------------|
| London | 310 | 32 | 342 |

Irlande

| Ville | Résidents | Non-résidents | Grand total |
|--------|-----------|---------------|-------------|
| Dublin | 97 | 14 | 111 |



Suisse

| Villes | Résidents | Non-résidents | Grand total |
|----------|-----------|---------------|-------------|
| Zürich | 208 | 6 | 214 |
| Lausanne | 120 | 19 | 139 |




Canada

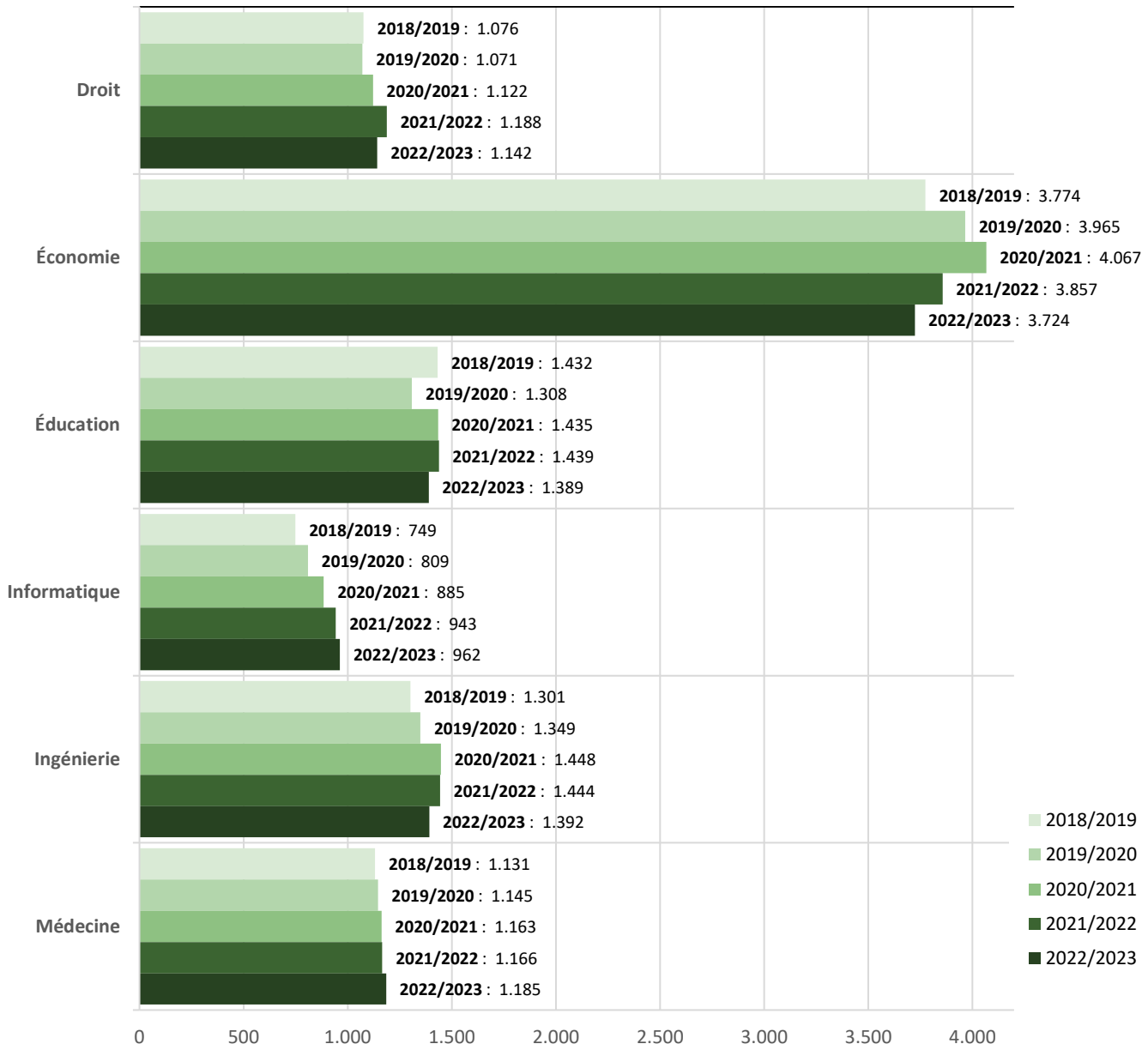
| Ville | Résidents | Non-résidents | Grand total |
|----------|-----------|---------------|-------------|
| Montréal | 94 | 41 | 135 |



Répartition hommes/femmes par domaine d'études en 2022/2023



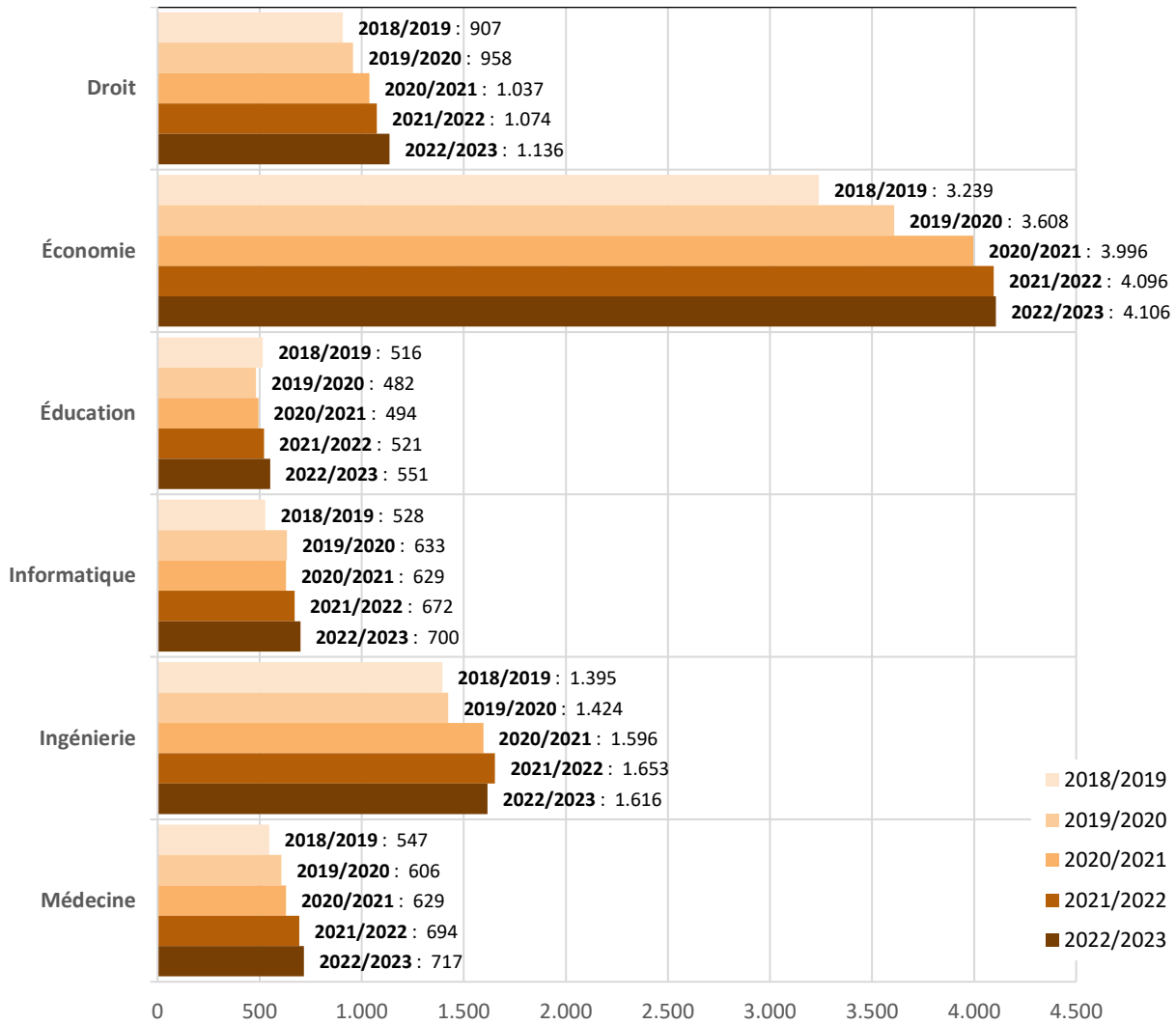
Évolution des domaines depuis 2018/2019



Évolution des domaines depuis 2018/2019

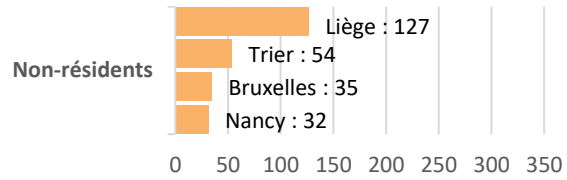
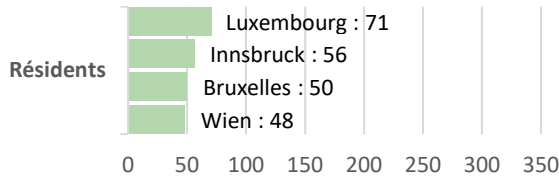


Non-résidents

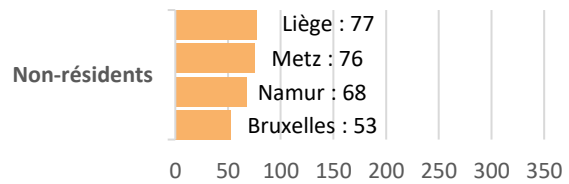
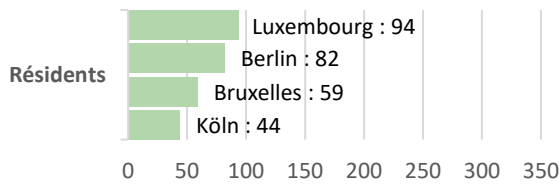


Top 4 des villes universitaires préférées par domaine en 2022/2023

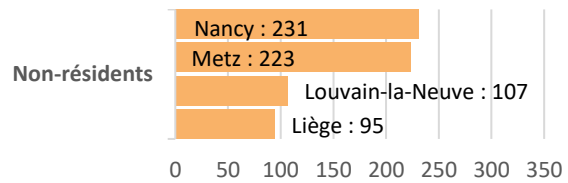
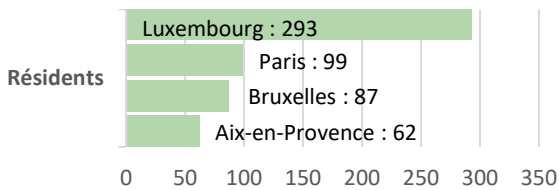
Architecture et bâtiment



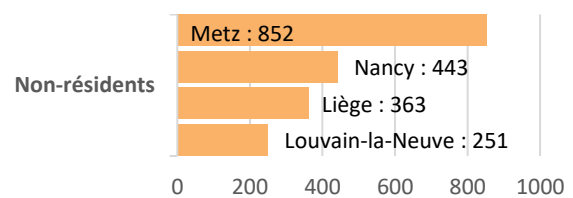
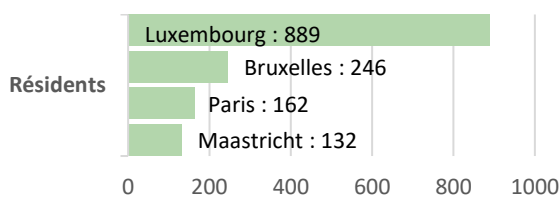
Beaux-arts et Audio-visuel



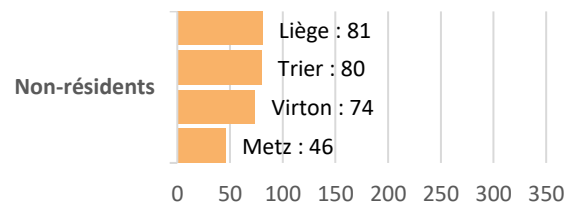
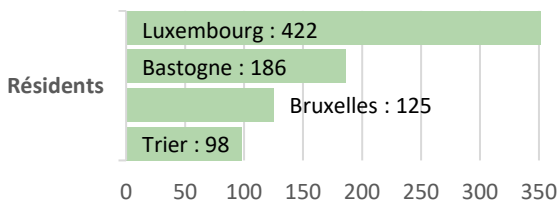
Droit



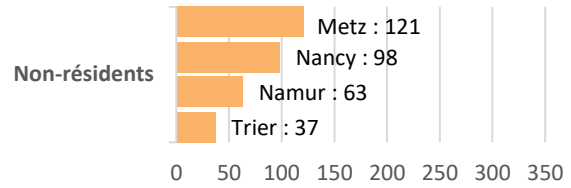
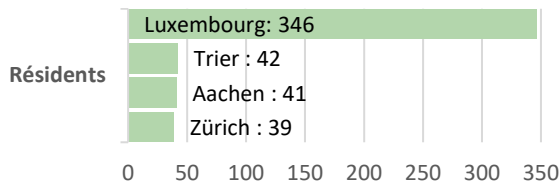
Économie



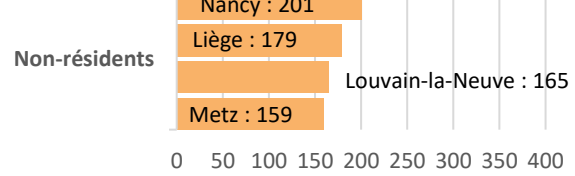
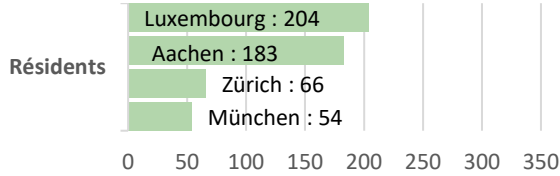
Éducation



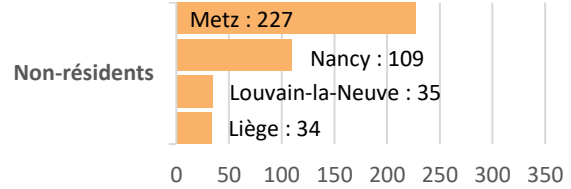
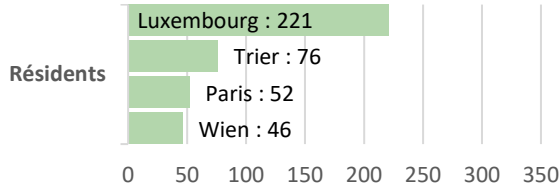
Informatique



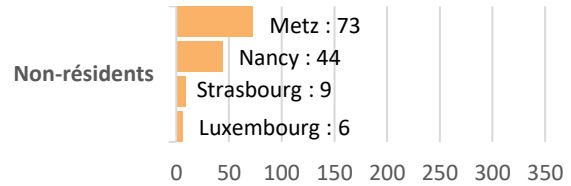
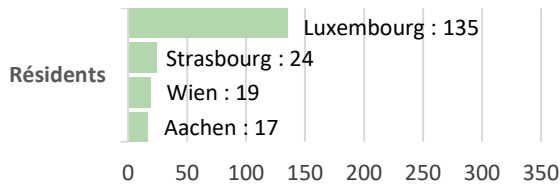
Ingénierie



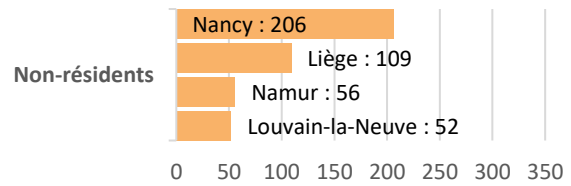
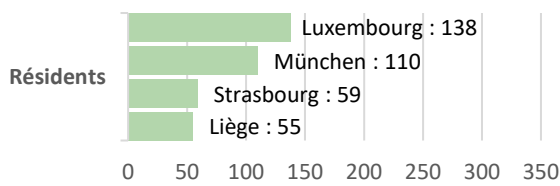
Lettres et langues





Mathématiques



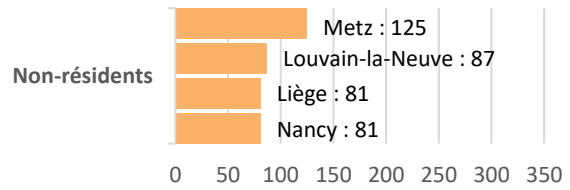
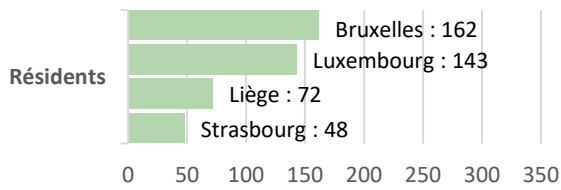
Médecine



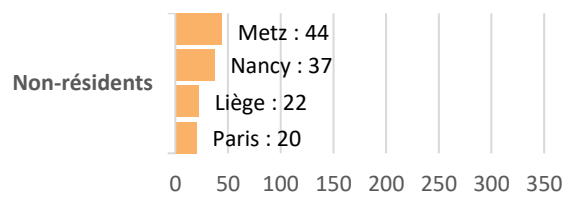
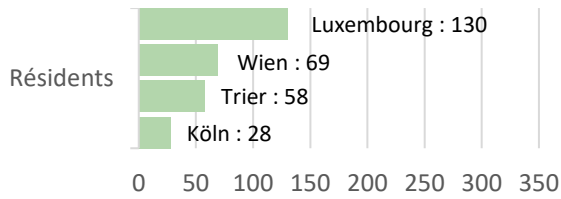
Professions de la santé



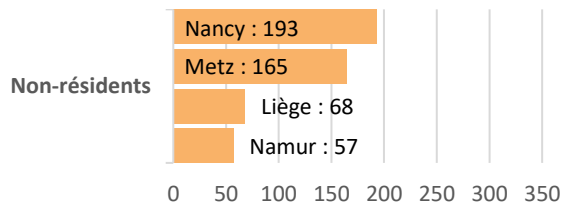
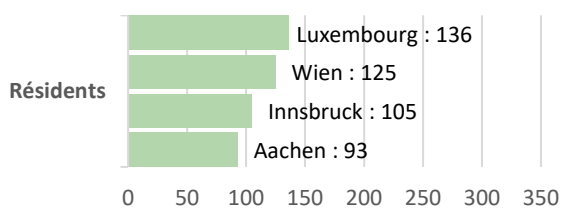
Psychologie



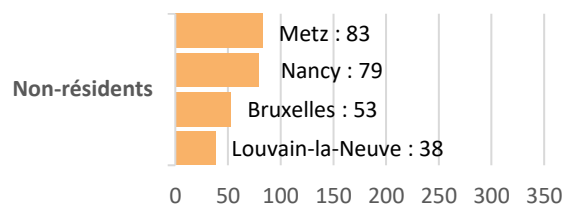
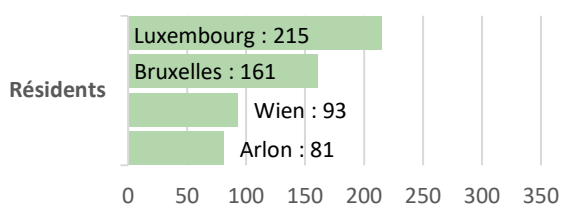
Sciences humaines



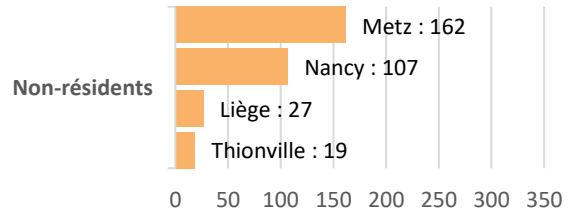
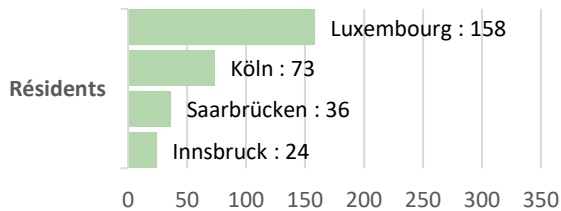
Sciences naturelles



Sciences sociales



Services



Répartition par niveau d'études en 2022/2023



Femmes



Hommes

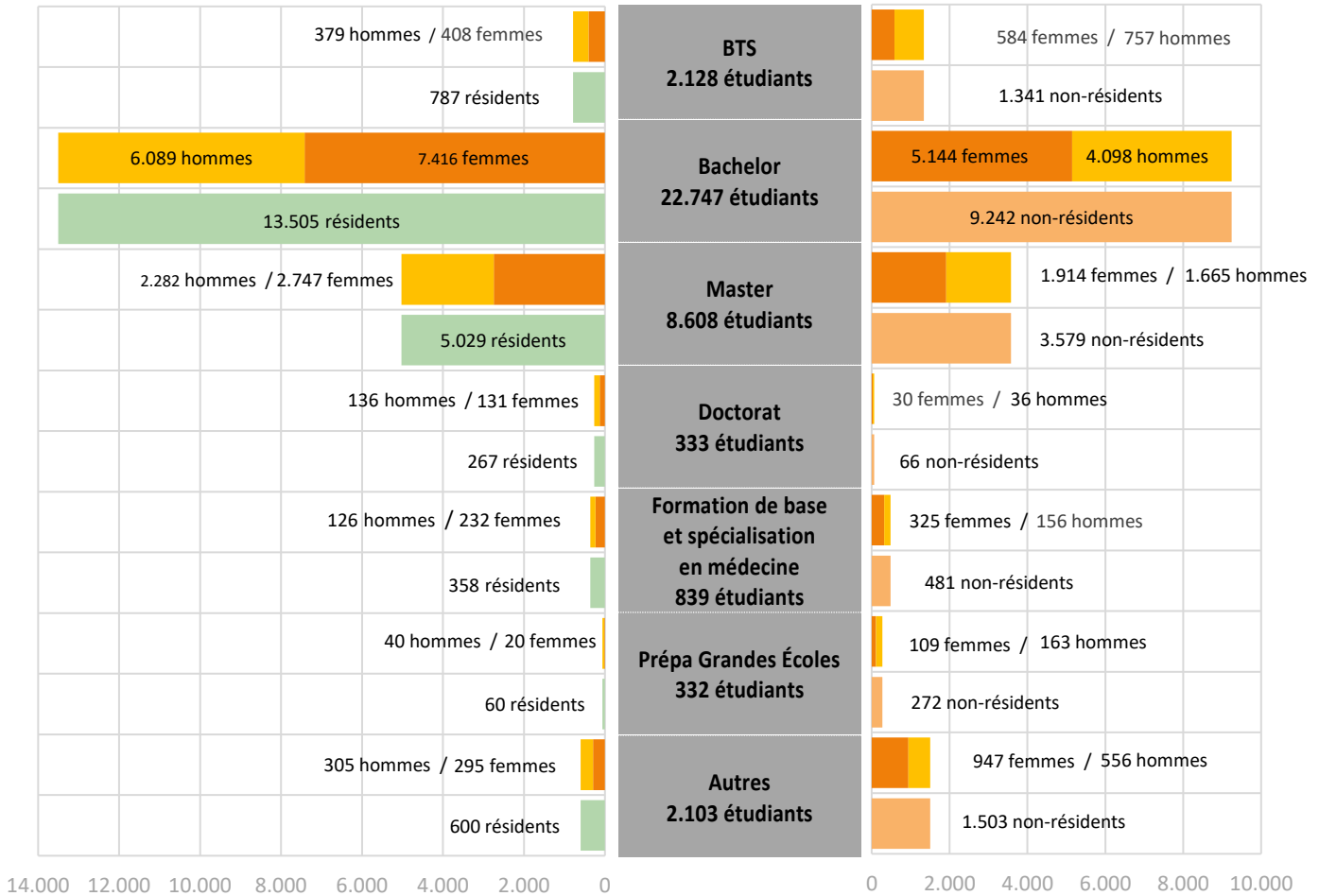


Résidents



Non-résidents

● Grand total





**PARTIE 2 : CHIFFRES CLÉS DE L'ENSEIGNEMENT SUPÉRIEUR
LUXEMBOURGEOIS 2022/2023**

1. CHIFFRES CLÉS *bts* >> ANNÉE ACADÉMIQUE 2022/2023

Offre de formation BTS 2022/2023

bts >>
commerce

| | |
|--|--|
| Assistant de direction | École de Commerce et de Gestion (ECG) |
| Assistant juridique | École de Commerce et de Gestion (ECG) |
| Gestionnaire en commerce et marketing | École de Commerce et de Gestion (ECG) |
| Gestionnaire comptable et fiscal | École de Commerce et de Gestion (ECG) |
| Finance et Produits financiers | École de Commerce et de Gestion (ECG) |
| Hospitality Management | École d'Hôtellerie et de Tourisme du Luxembourg (EHTL) |
| Commerce (formation en alternance) | Lycée du Nord (LN) |
| Assistant médico-administratif | Maacher Lycée (MLG) |
| Gestion d'Entreprises et Développement Durable | Lycée Technique d'Ettelbruck (LTETT) |

bts >>
santé

| | |
|---|--|
| Infirmier responsable de soins généraux | Lycée Technique pour Professions de Santé (LTPS) |
| Sage-femme | Lycée Technique pour Professions de Santé (LTPS) |
| Assistant technique médical de radiologie | Lycée Technique pour Professions de Santé (LTPS) |
| Assistant technique médical de chirurgie | Lycée Technique pour Professions de Santé (LTPS) |
| Infirmier en anesthésie et réanimation | Lycée Technique pour Professions de Santé (LTPS) |
| Infirmier en pédiatrie | Lycée Technique pour Professions de Santé (LTPS) |
| Infirmier psychiatrique | Lycée Technique pour Professions de Santé (LTPS) |

bts >>
industrie

| | |
|---------------------------------------|------------------------------------|
| Bâtiments et infrastructures | Lycée Josy Barthel Mamer (LJBM) |
| Building Information Modeling | Lycée Josy Barthel Mamer (LJBM) |
| Dessinateur et constructeur sur métal | Lycée Technique de Bonnevoie (LTB) |
| Communication Technologies | Lycée Guillaume Kroll (LGK) |
| Chimie analytique | Lycée Technique du Centre (LTC) |

bts >>
arts appliqués

| | |
|--------------------------|---------------------------------|
| Cinéma et audiovisuel | Lycée des Arts et Métiers (LAM) |
| Dessin d'animation | Lycée des Arts et Métiers (LAM) |
| Réalisateur graphique | Lycée des Arts et Métiers (LAM) |
| Game Art and Game Design | Lycée des Arts et Métiers (LAM) |

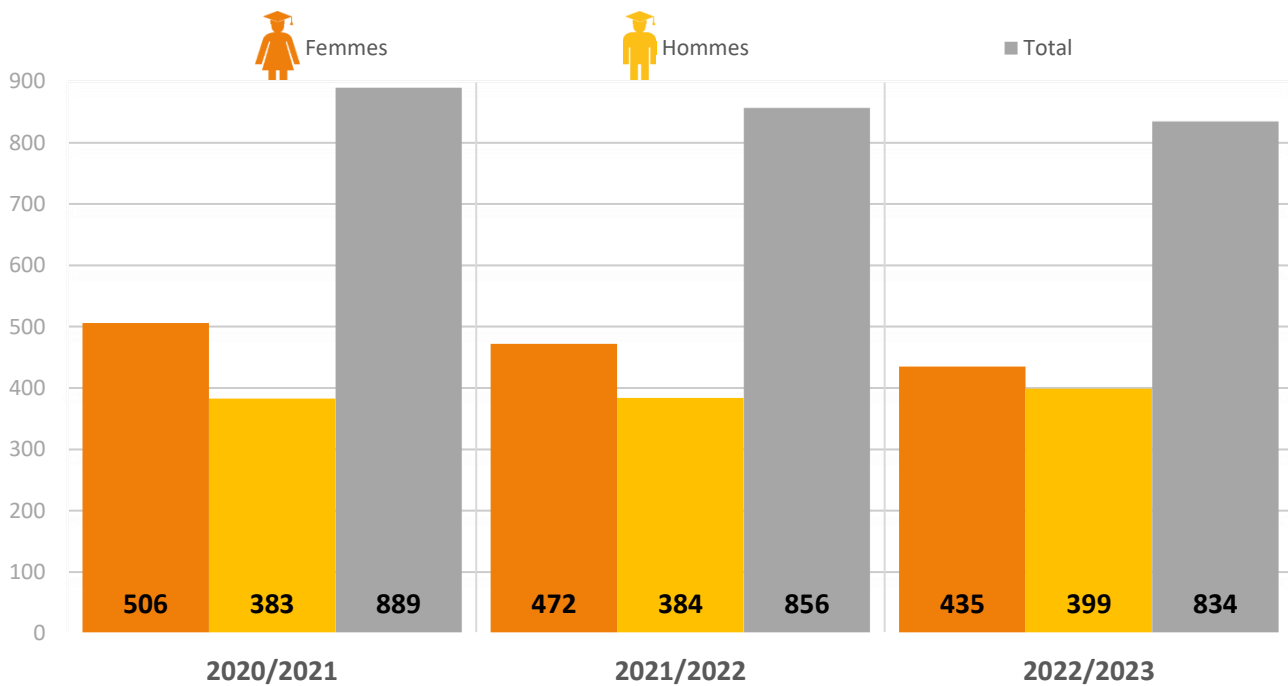
bts >>
artisanat

| | |
|---------------------|--------------------|
| Technologie du Bois | Lycée du Nord (LN) |
|---------------------|--------------------|

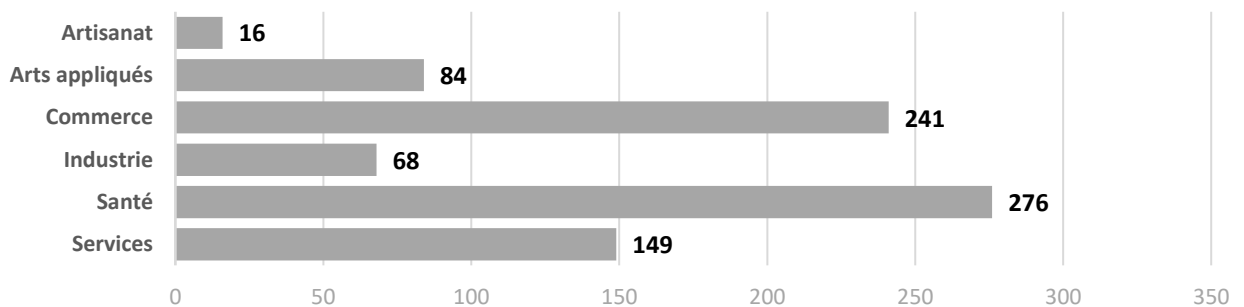
bts >>
services

| | |
|----------------------------------|-----------------------------------|
| Media Writing | Lycée Classique de Diekirch (LCD) |
| Connected Buildings & Cities | Lycée des Arts et Métiers (LAM) |
| Génie technique | Lycée des Arts et Métiers (LAM) |
| Informatique | Lycée des Arts et Métiers (LAM) |
| Professions immobilières | Lycée Josy Barthel Mamer (LJBM) |
| Game Programming and Game Design | Lycée des Arts et Métiers (LAM) |
| Internet of Things | Lycée des Arts et Métiers (LAM) |
| Cloud Computing | Lycée Guillaume Kroll (LGK) |
| Cybersecurity | Lycée Guillaume Kroll (LGK) |
| Digital Content | Lycée Nic-Biever (LNB) |

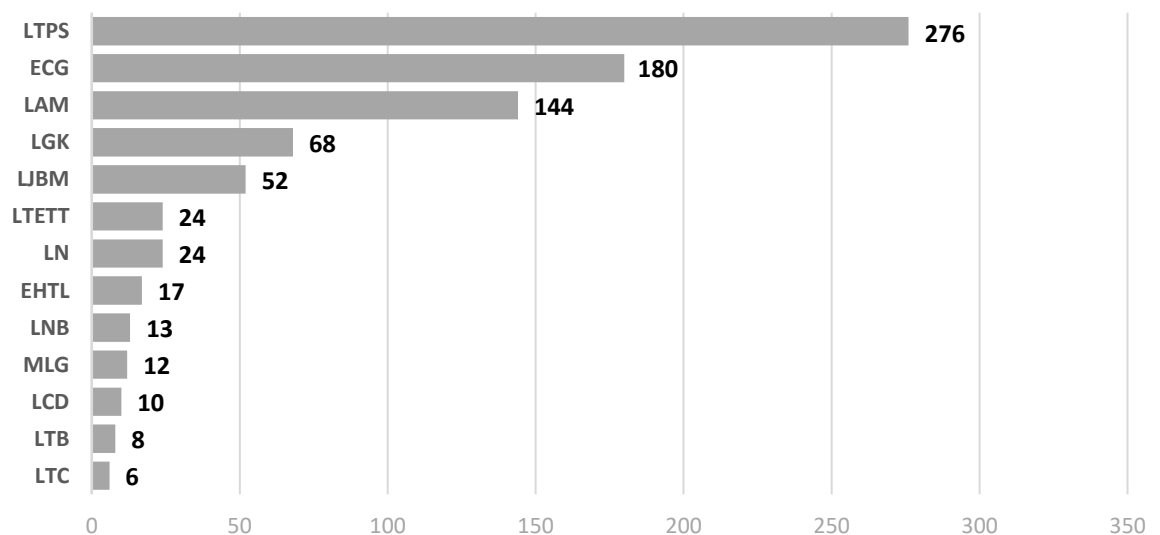
Nombre total des inscriptions BTS



Nombre total des inscriptions par domaine 2022/2023

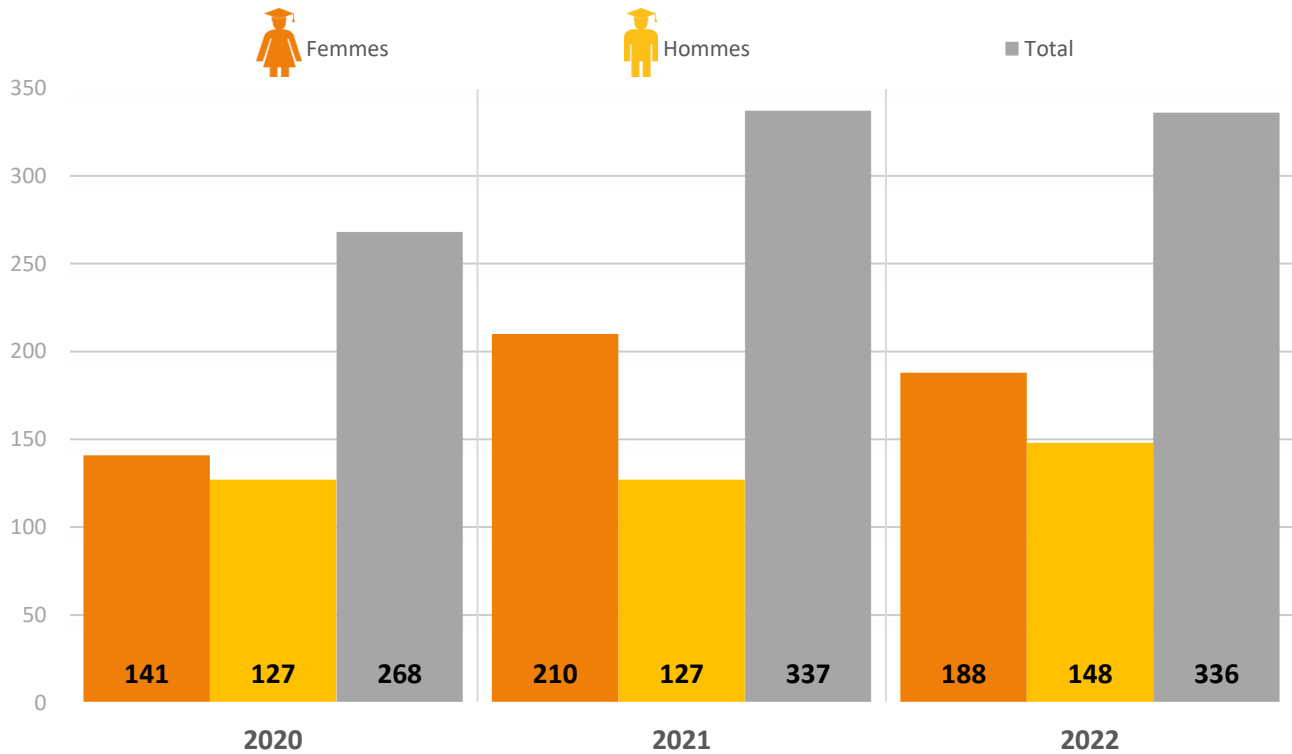


Nombre total des inscriptions par lycée 2022/2023

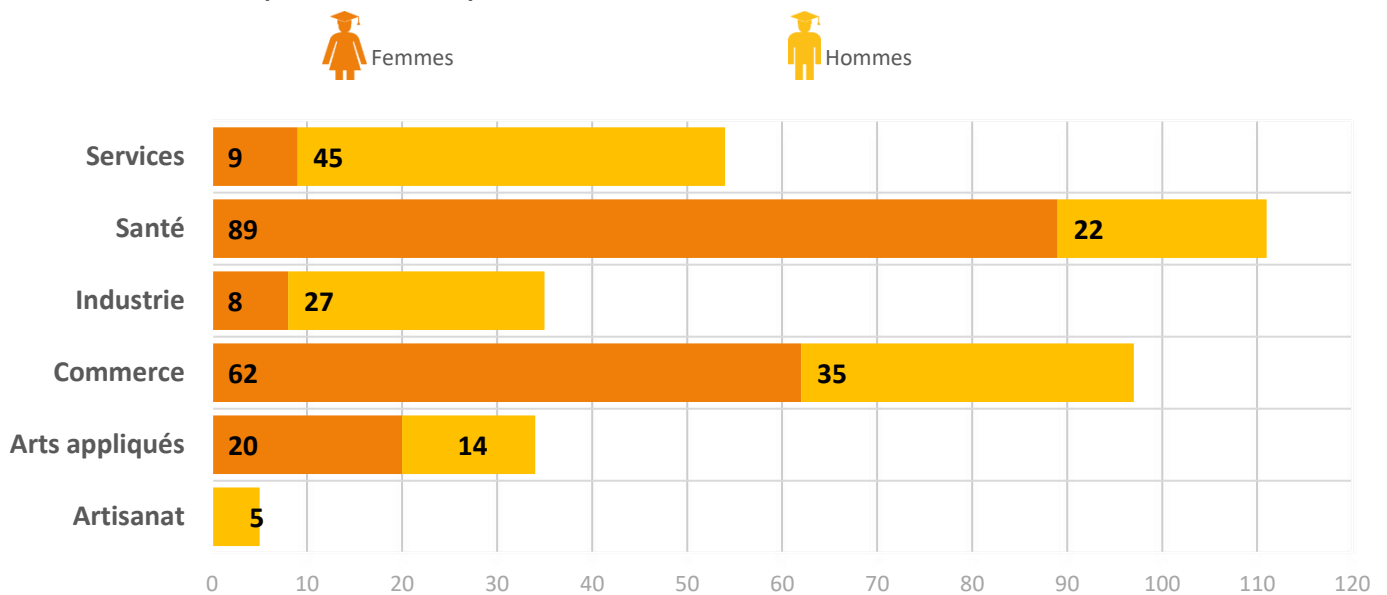


Nombre total des diplômés BTS

Remarque importante : la conférence de presse ayant lieu plus tôt cette année à cause des élections législatives d'octobre, nous ne pouvons pas encore publier le nombre de diplômés BTS pour 2023, étant donné que les remises des diplômes auront lieu à la mi-octobre. Ces chiffres seront publiés sur le Portail Open Data et sur le tableau de bord courant octobre. Nous présentons donc ici les chiffres de l'an dernier. Une correction a également été apportée concernant le nombre de diplômés en 2021 : depuis la publication de l'année dernière, 7 diplômes supplémentaires ont été décernés.



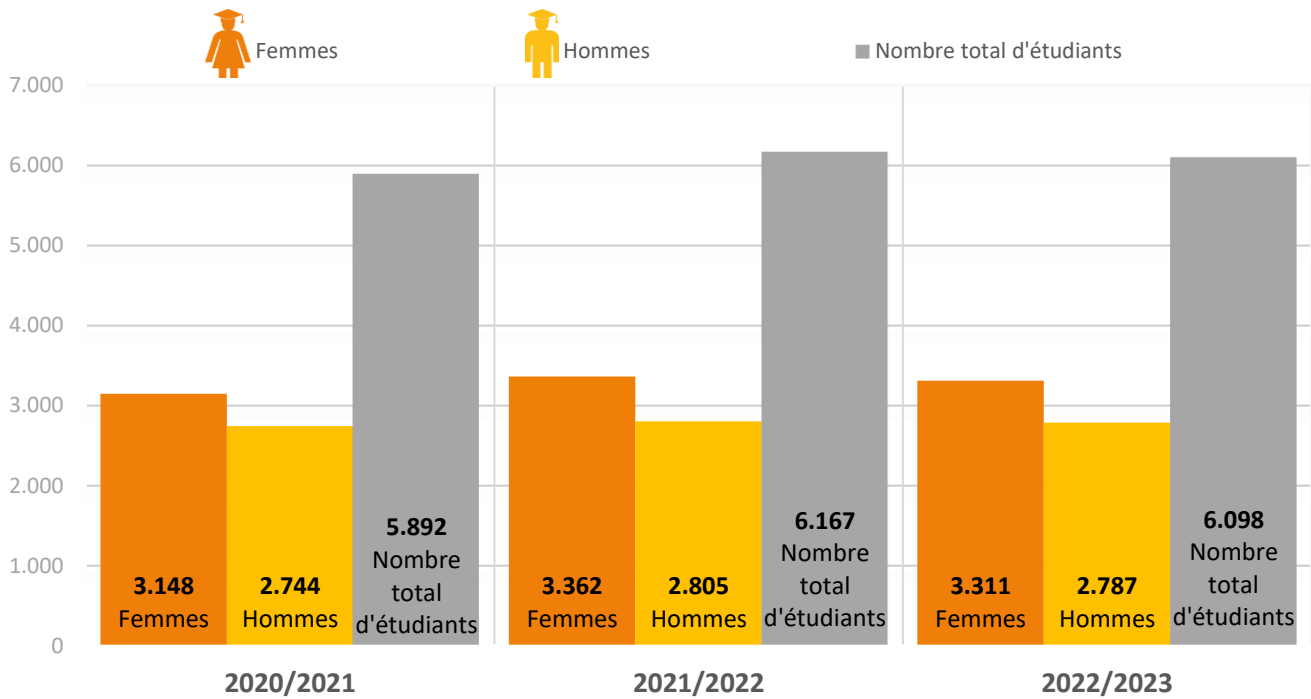
Nombre total des diplômés BTS 2022 par domaine



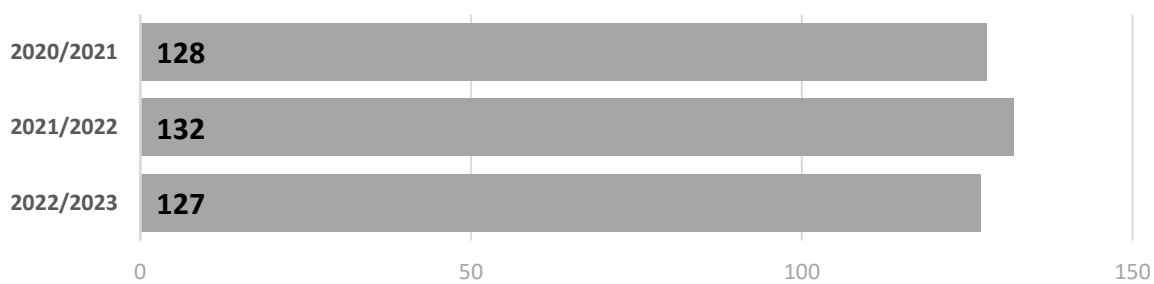
2. CHIFFRES CLÉS  **ANNÉE ACADÉMIQUE 2022/2023**
UNIVERSITÉ DU
LUXEMBOURG

Remarque importante : par rapport aux publications des années précédentes, cette année les graphiques concernant l'Université du Luxembourg ne considèrent que les étudiants, et non plus les étudiants et les auditeurs inscrits dans des programmes de formation continue et professionnelle, menant à des certificats.

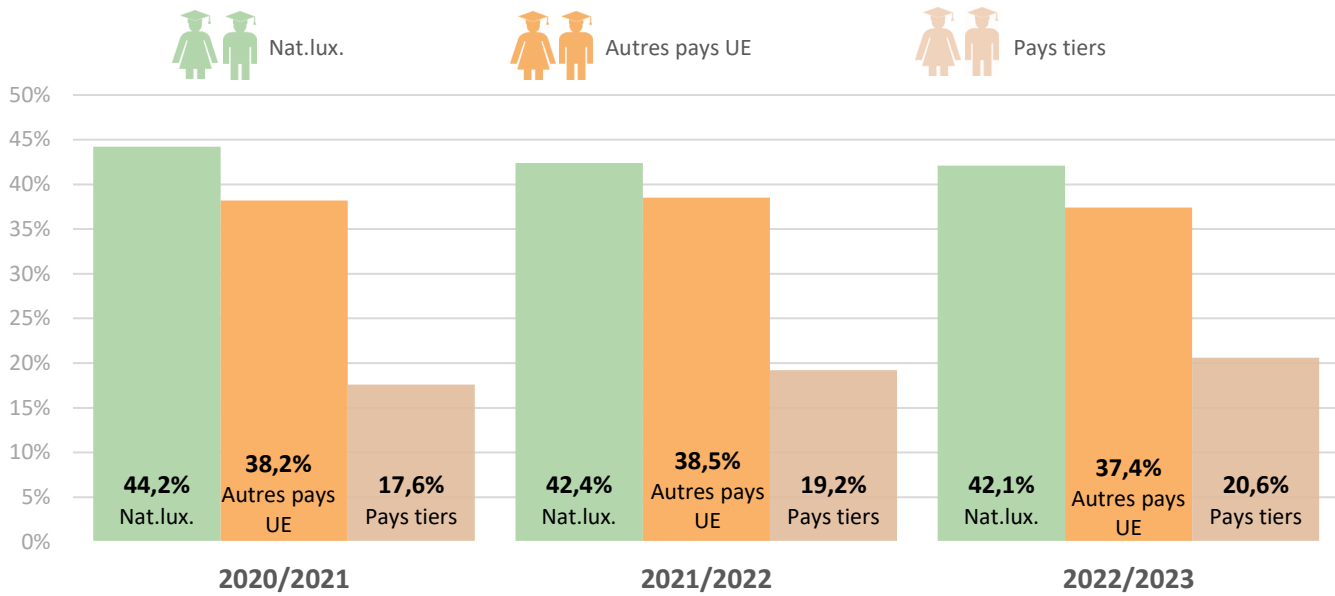
Nombre total d'étudiants



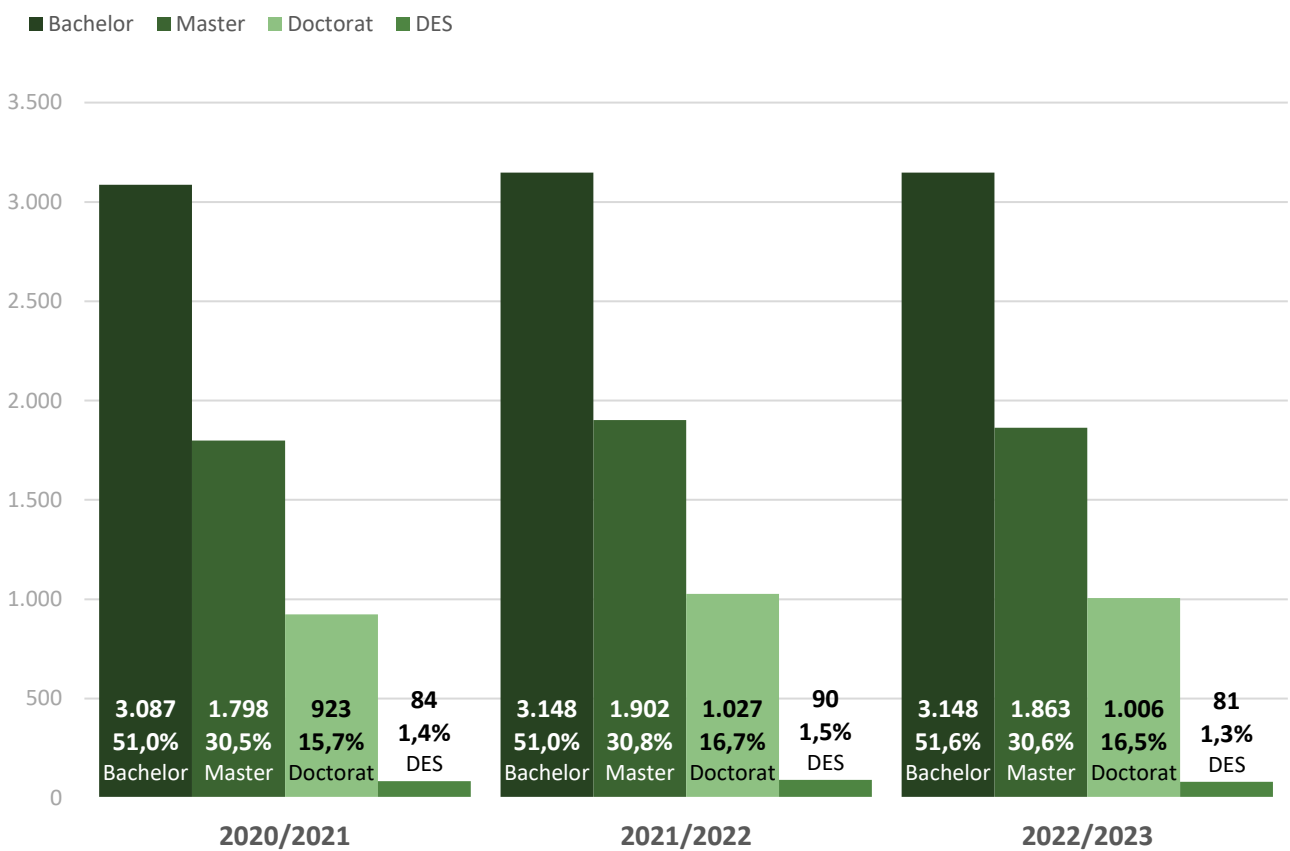
Nombre de nationalités d'étudiants



Pourcentage des différentes nationalités

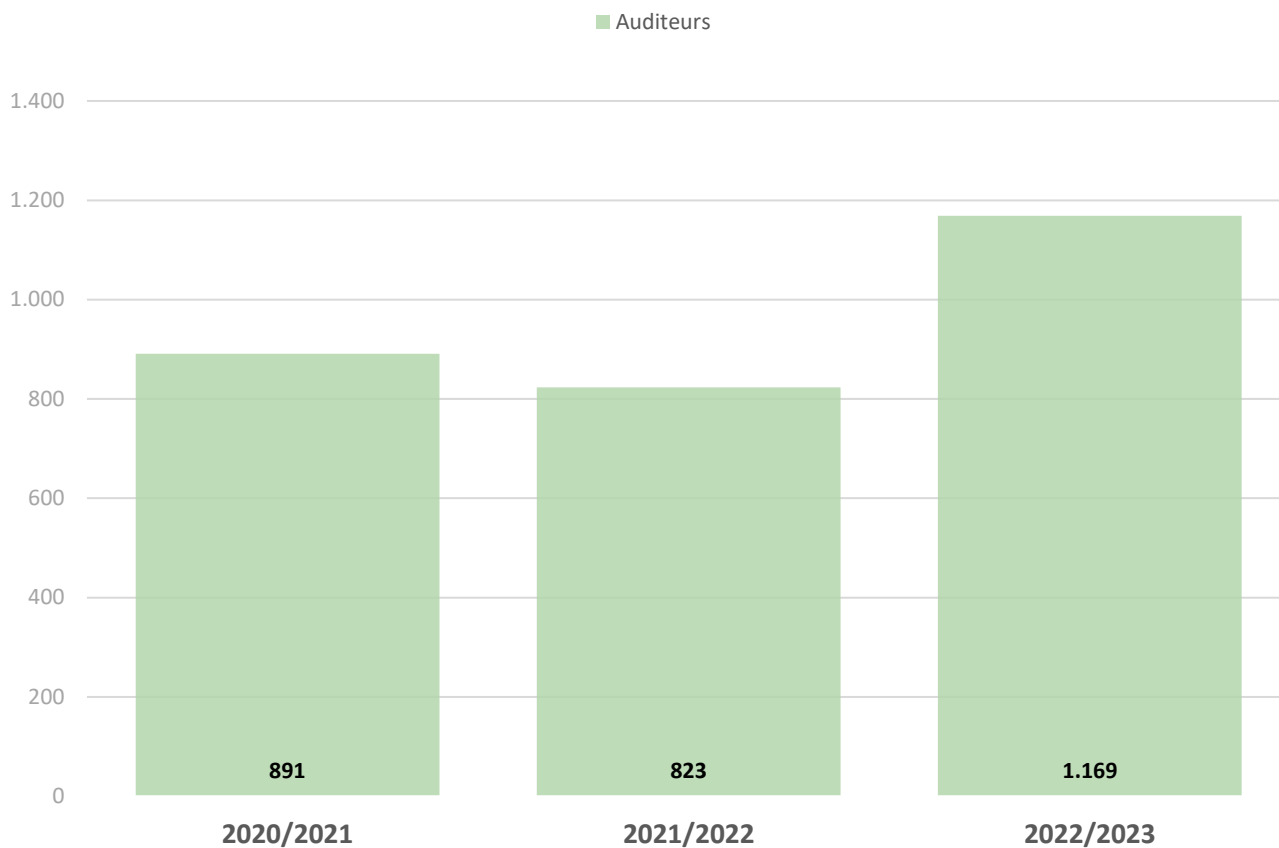


Nombre total d'étudiants par niveau d'études



Remarque : On désigne par « DES » les formations suivantes : Diplôme d'études spécialisées en médecine générale, Diplôme d'études spécialisées en oncologie médicale, Diplôme d'études spécialisées en neurologie.




Nombre total d'auditeurs

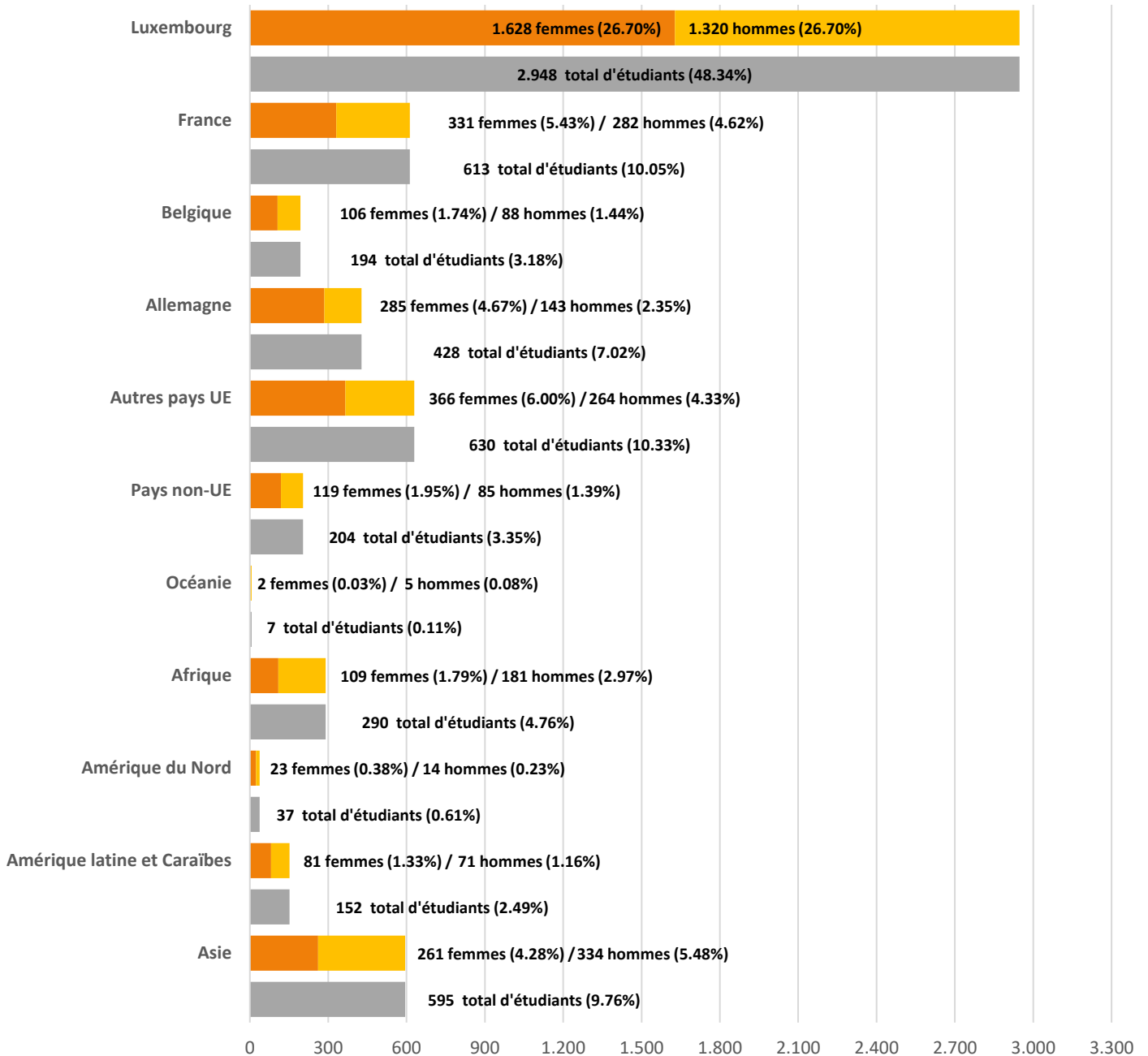


Remarque : On considère comme auditeurs les usagers inscrits dans des formations continues et professionnelles menant à des certificats. Vous pouvez trouver la liste des certificats sous le lien suivant: <https://www.uni.lu/en/education/study-programme-list/#cped>

Pays/continent d'obtention du diplôme donnant droit à l'accès à l'enseignement supérieur

Par rapport à l'ensemble des étudiants inscrits

 Femmes  Hommes  Nombre total d'étudiants



Nombre total d'étudiants par faculté

Faculté des Sciences, des Technologies et de Médecine

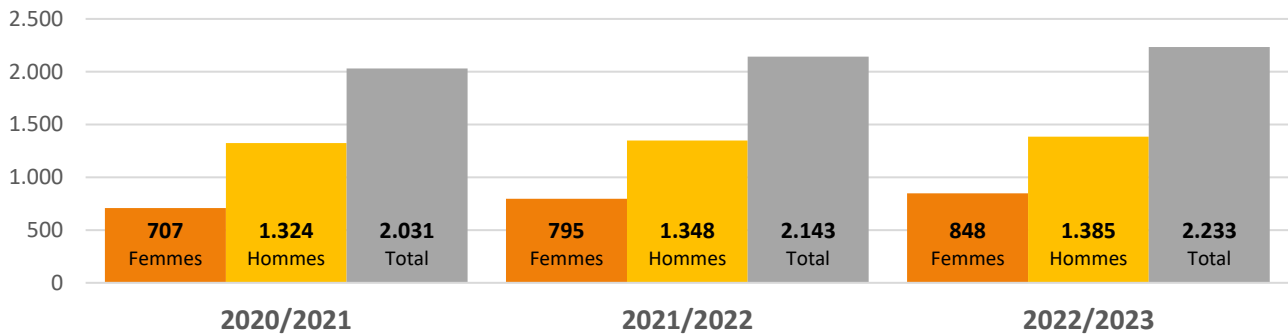


Femmes

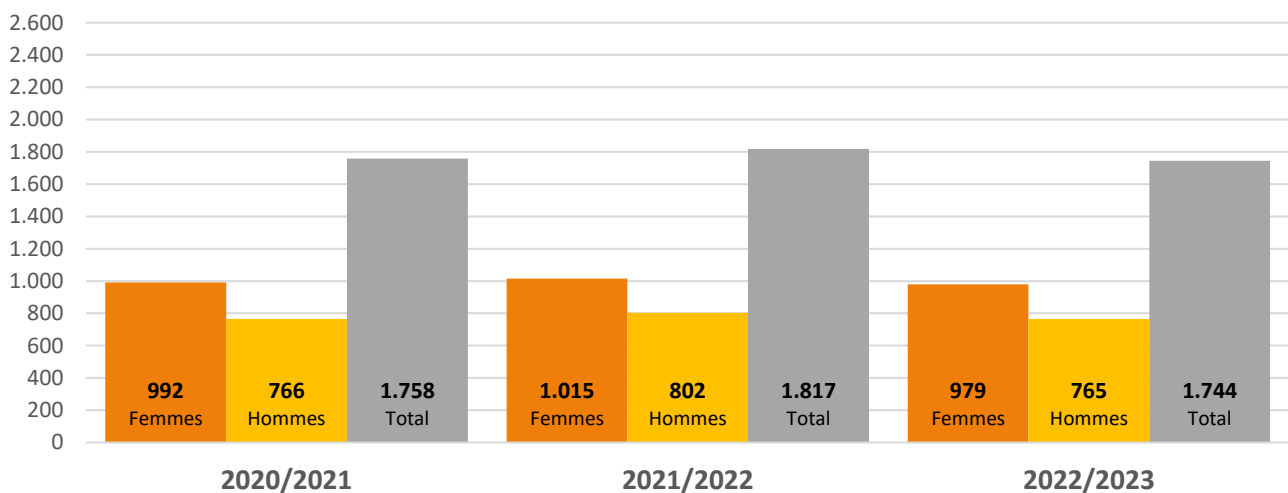


Hommes

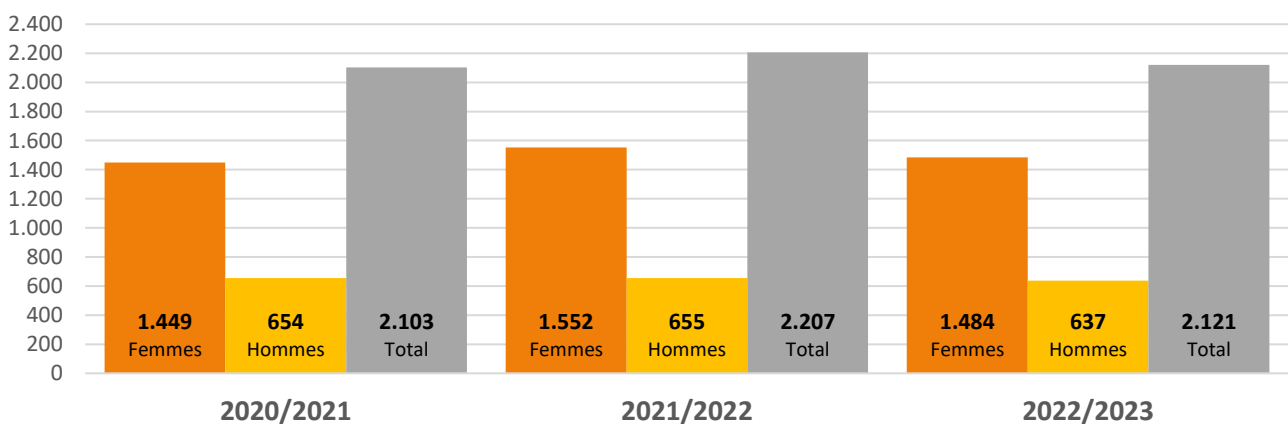
■ Total



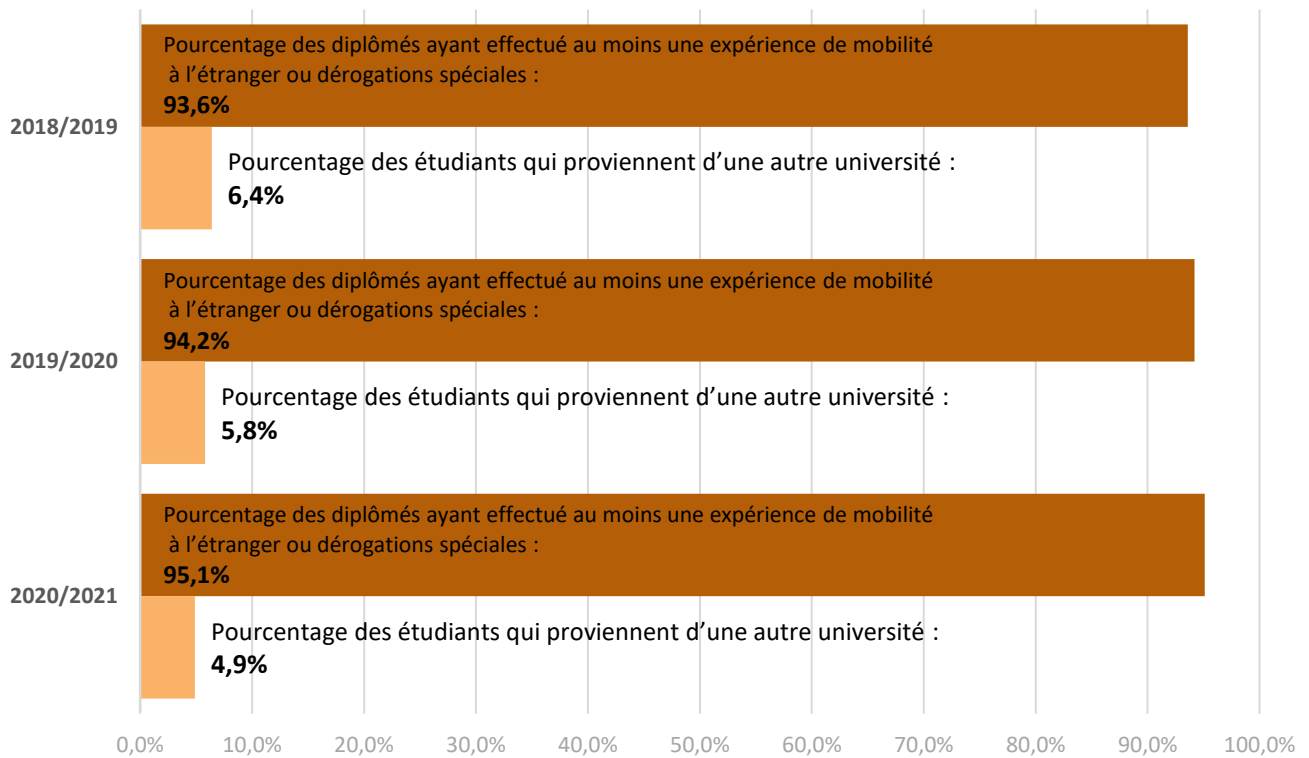
Faculté de Droit, d'Économie et de Finance



Faculté des Sciences Humaines, des Sciences de l'Éducation et des Sciences Sociales



Mobilité des étudiants (Bachelor)



Nombre total des diplômes émis

