



Previsiounen an Trends op de landwirtschaftleche Mäert

18-12-2023

Roger Barthelmy (SER)



LE GOUVERNEMENT
DU GRAND-DUCHÉ DE LUXEMBOURG
Ministère de l'Agriculture,
de l'Alimentation et de la Viticulture

Service d'économie rurale



Entwicklung , Prévisionen an Trend vun:

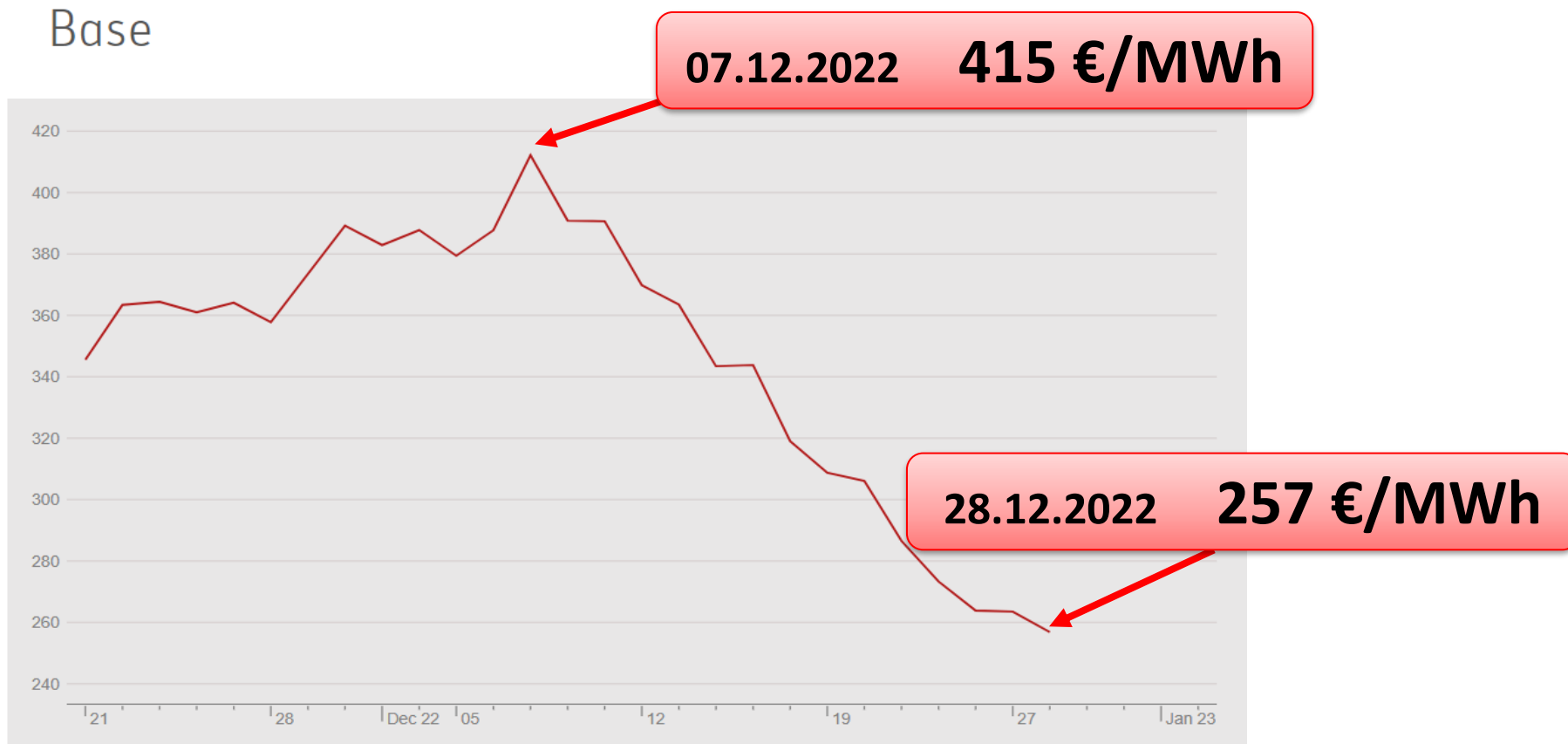
- ✓ den Energiepreisser
- ✓ den Düngerpreisser
- ✓ de Kärepreisser
- ✓ den Eewäispreisser
- ✓ de Fuddermëttelpreisser
- ✓ de Produktpreisser:
(Mëllech, Rander- a Schwengscarcassen)
- ✓ Zesummefaassung

Entwécklung , Prévisiounen an Trend vun den Energiepräisser



➤ Strompreis op der Bourse (Akaf Joer 2023)

➤ **eex**



Entwicklung, Prävisionen an Trend von den Energiepreisen



LE GOUVERNEMENT
DU GRAND-DUCHÉ DE LUXEMBOURG

➤ Strompreis op der Bourse (Akaf Joer 2024)



EEX German Power [EUR/MWh]

Lieferlast

Grundlast



QUELLE: <https://www.kaack-terminhandel.de>

Entwicklung , Prévisions an Trend vun den Energiepräisser



➤ Gaspreis op der Bourse (EU) NL (lafenden Durchschnitt)

Natural Gas EU Dutch TTF (EUR/MWh) 35.225 -0.893 (-2.47%)



Entwécklung , Prévisionen an Trend vun den Energiepräisser



➤ Gaspräis op der Bourse (EU) NL (Akaf Joer 2024)

Dutch TTF Gas Jan '24 (TGF24)

35.245 -0.873 (-2.42%) 07:52 CT [ENDEX]

35.210 x 15 35.255 x 10

INTERACTIVE CHART for Tue, Dec 12th, 2023



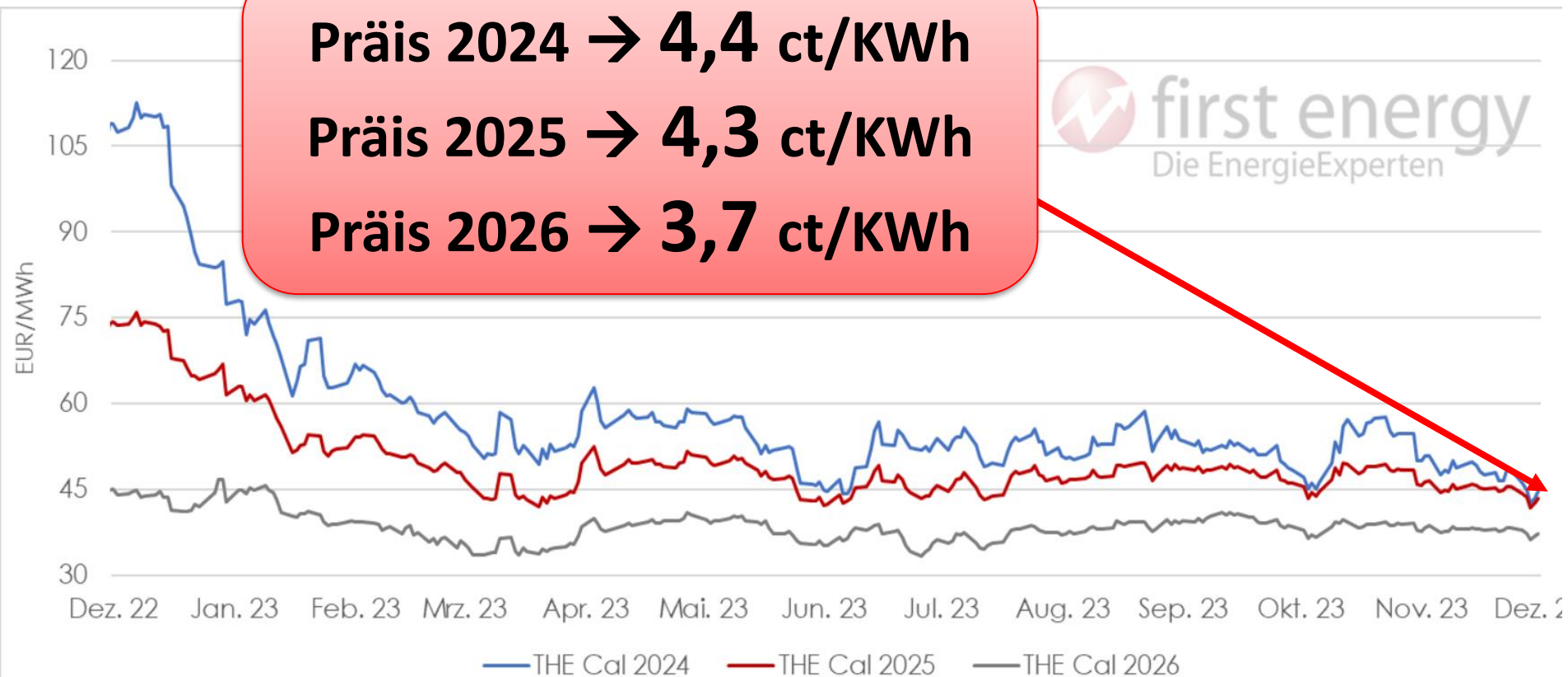


➤ Gaspreisentwicklung - EEX Erdgas-Jahreskontrakte (power future THE | powermarket)- Däitschland

Preis 2024 → 4,4 ct/KWh

Preis 2025 → 4,3 ct/KWh

Preis 2026 → 3,7 ct/KWh

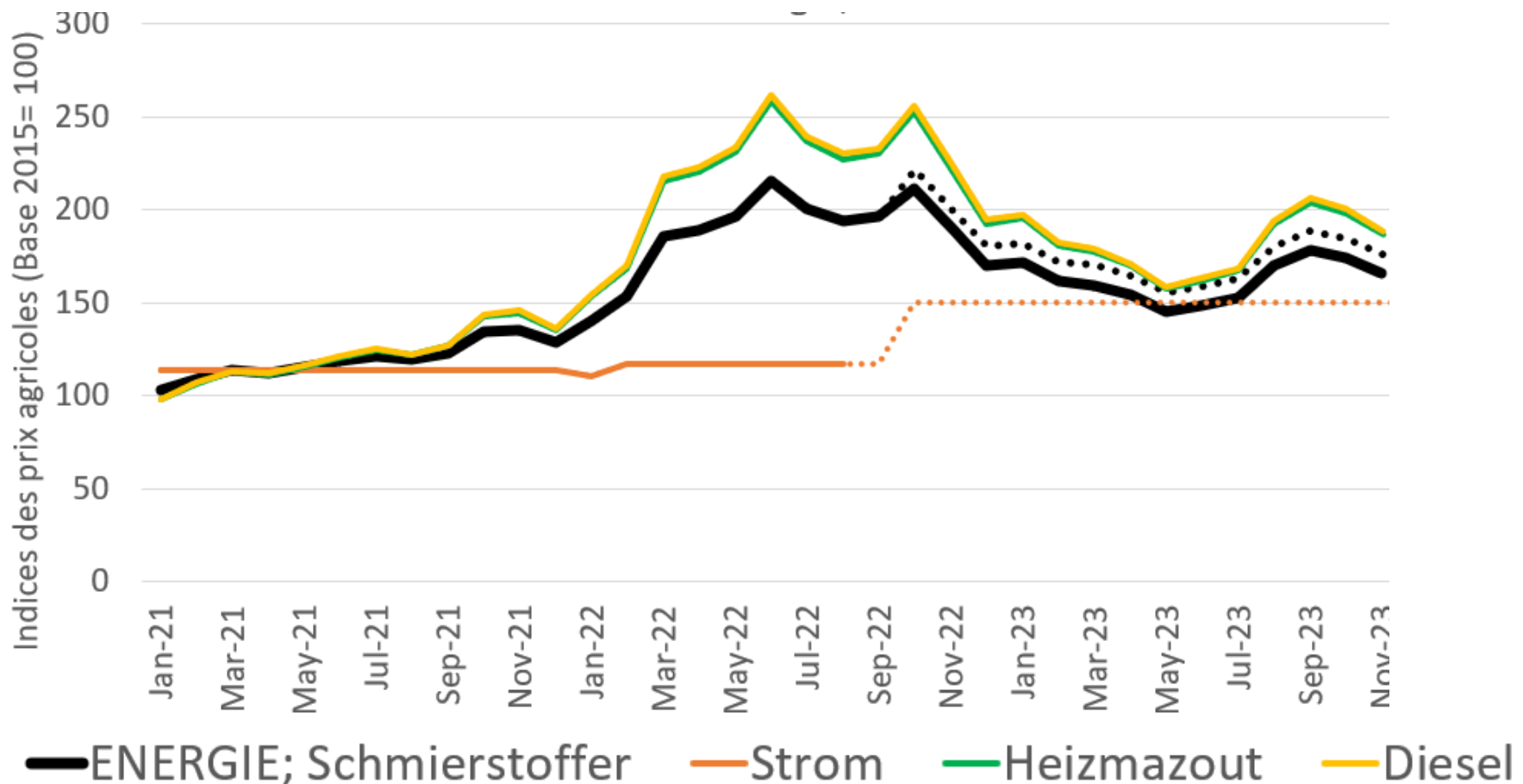


Entwicklung, Provisionen an Trend von den Energiepreisen



➤ Energiepreis-Indexer

berechnet bis November ; geschätzt (+ Strom) bis März 2024 (*gepunktet Linnen*)



Entwicklung , Prävisionen an Trend von den Düngerpreisen



LE GOUVERNEMENT
DU GRAND-DUCHÉ DE LUXEMBOURG

➤ Schlachzeilen:

☰ Menü 🔍 Artikelsuche

agrarheute

Wetter 👤 Login



Düngermarkt und Düngerpreise

Düngerpreise spielen keine Rolle - Landwirte kaufen einfach nicht

Die Düngerpreise verändern sich kaum. Doch die Landwirte kaufen nicht. Der Grund: die Getreidepreise fallen und die Kosten sind hoch.

14. November

Düngermarkt und Düngerpreise

Düngerpreise fallen bald wieder - Pessimismus bei Bauern und Düngerindustrie

Die Düngerpreise kommen unter Druck. Am Weltmarkt fallen die Preise für Dezember heftig. Die Bauern kaufen weiter nicht. Die Düngerindustrie wird nichts los.

21. November

Düngermarkt und Düngerpreise

Düngerpreise brechen mächtig ein - Landwirte wetten auf bessere Preise

Die Harnstoffpreise fallen am Weltmarkt auf neue Tiefstände. In Europa schließen Düngerfabriken. Landwirte setzen auf fallende Preise und warten mit zusätzlichen Terminkäufen ab.

01. Dezember

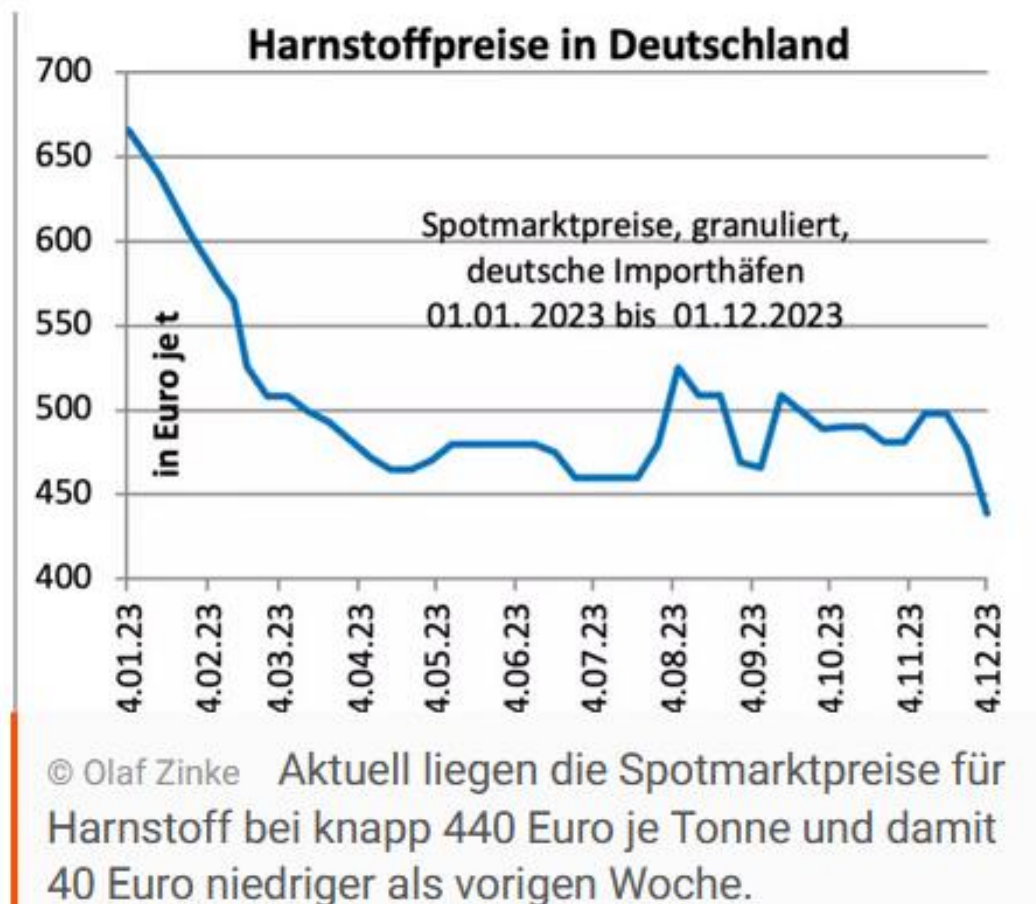
Entwicklung , Prévisionen an Trend von den Düngerpreiser



➤ Schlachzeilen:



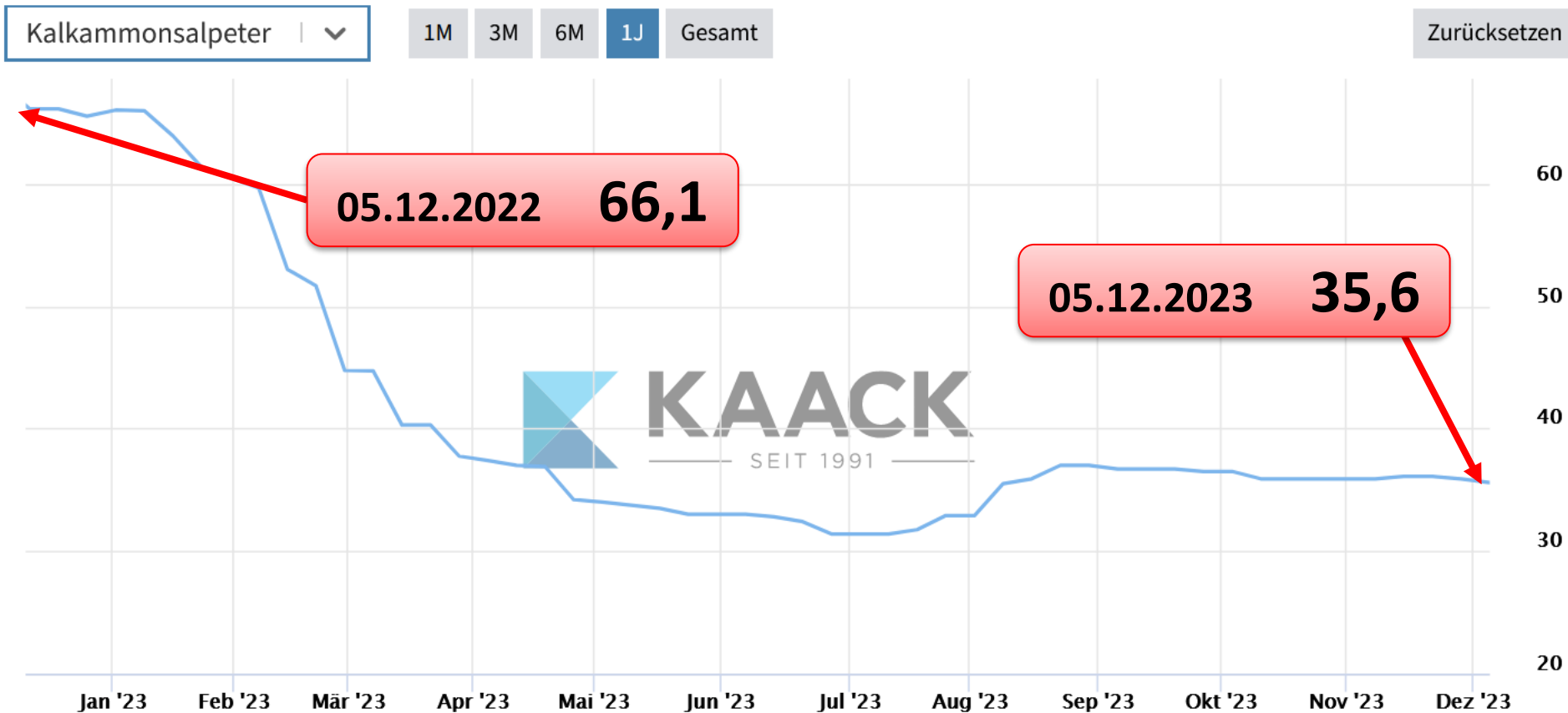
Dr. Olaf Zinke, agrarheute
am Freitag, 01.12.2023 - 16:44



Entwicklung , Prévisionen an Trend von den Düngerpreiser



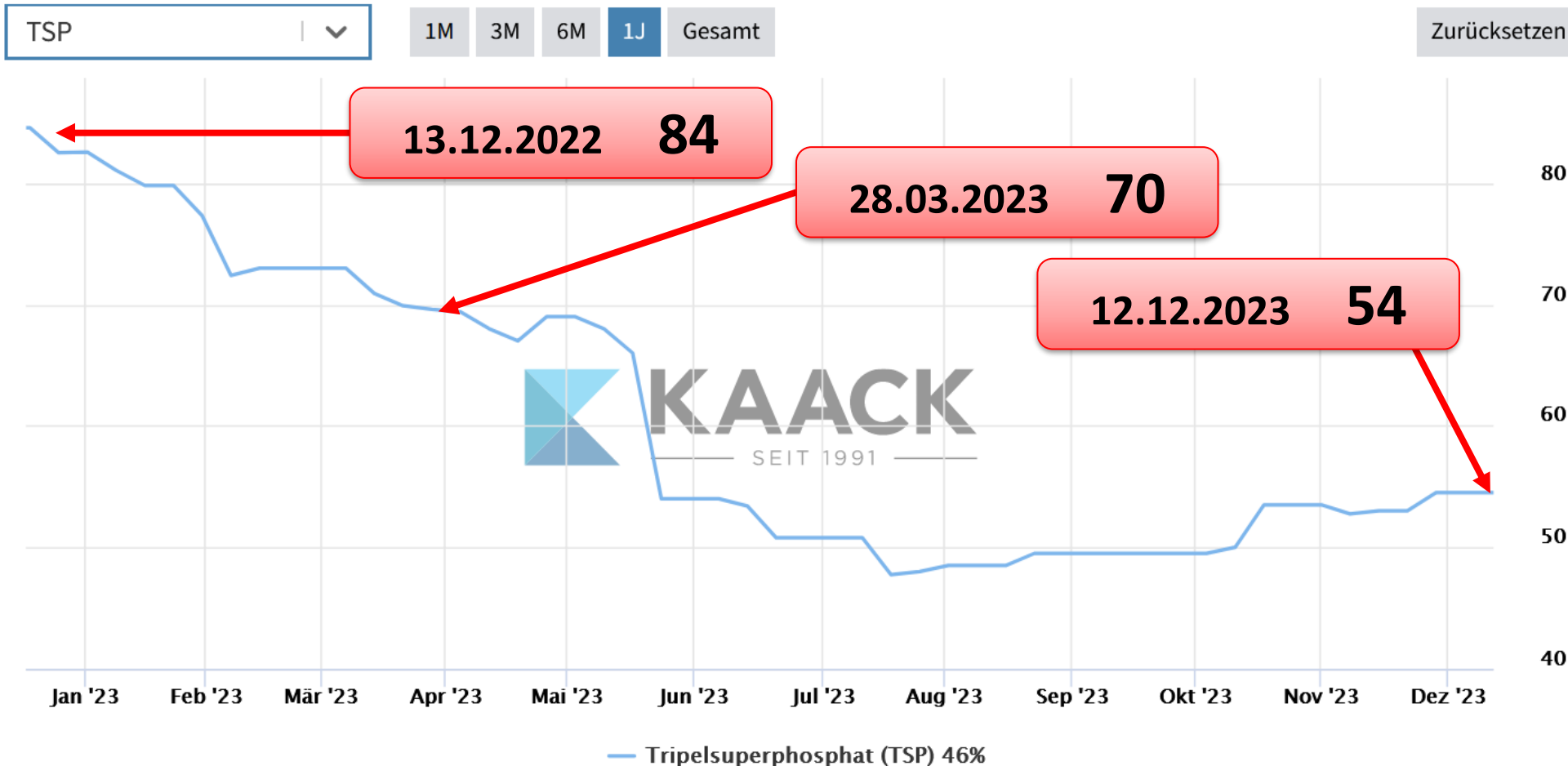
➤ Nopeschlänner: N-Dünger KAS 27% (€ pro dt)



Entwicklung , Prévisionen an Trend von den Düngerpreiser



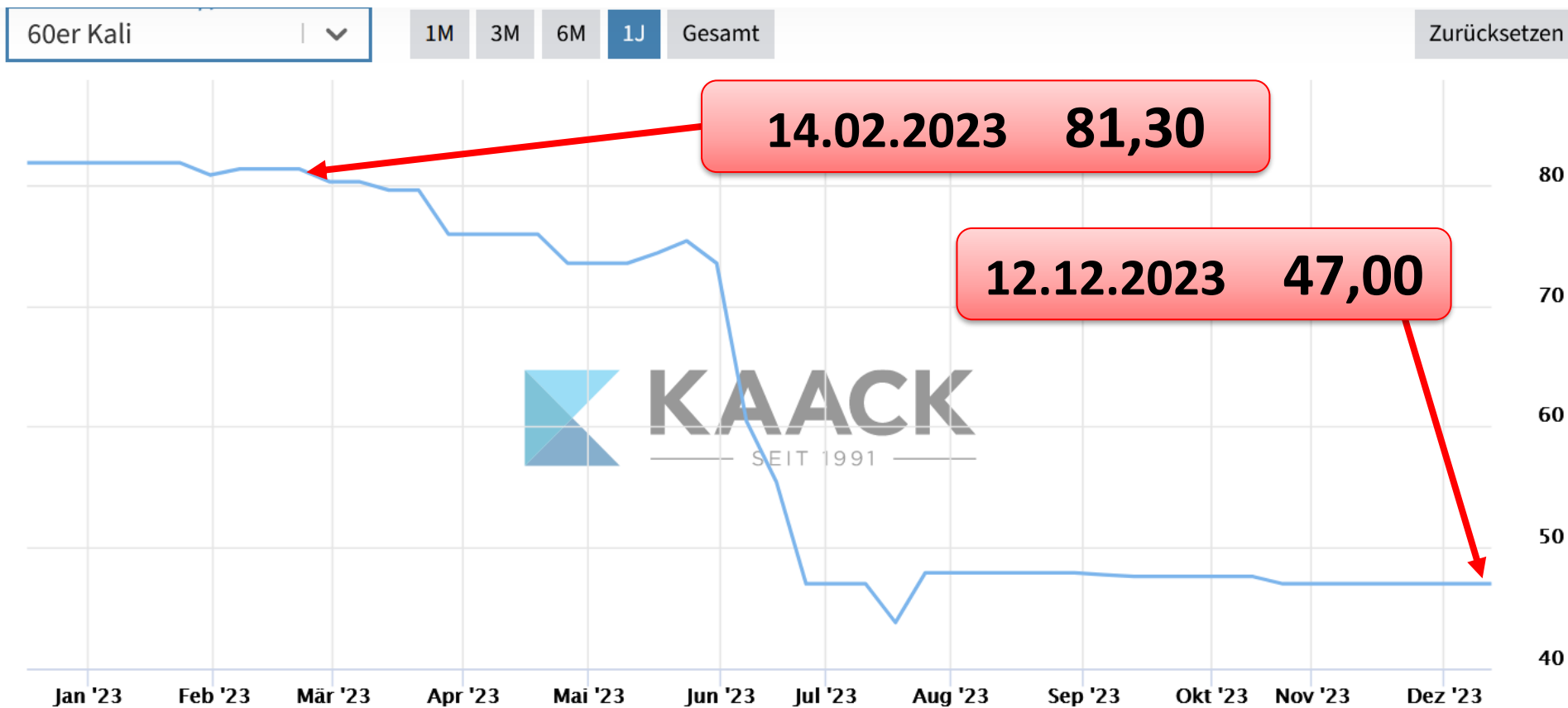
➤ Nopeschlänner: Phosphat-Dünger TSP46 (€/dt)



Entwicklung , Prévisions an Trend von den Düngerpreiser



➤ Nopeschlänner: Kali-Dünger-60er KALI (€/dt)

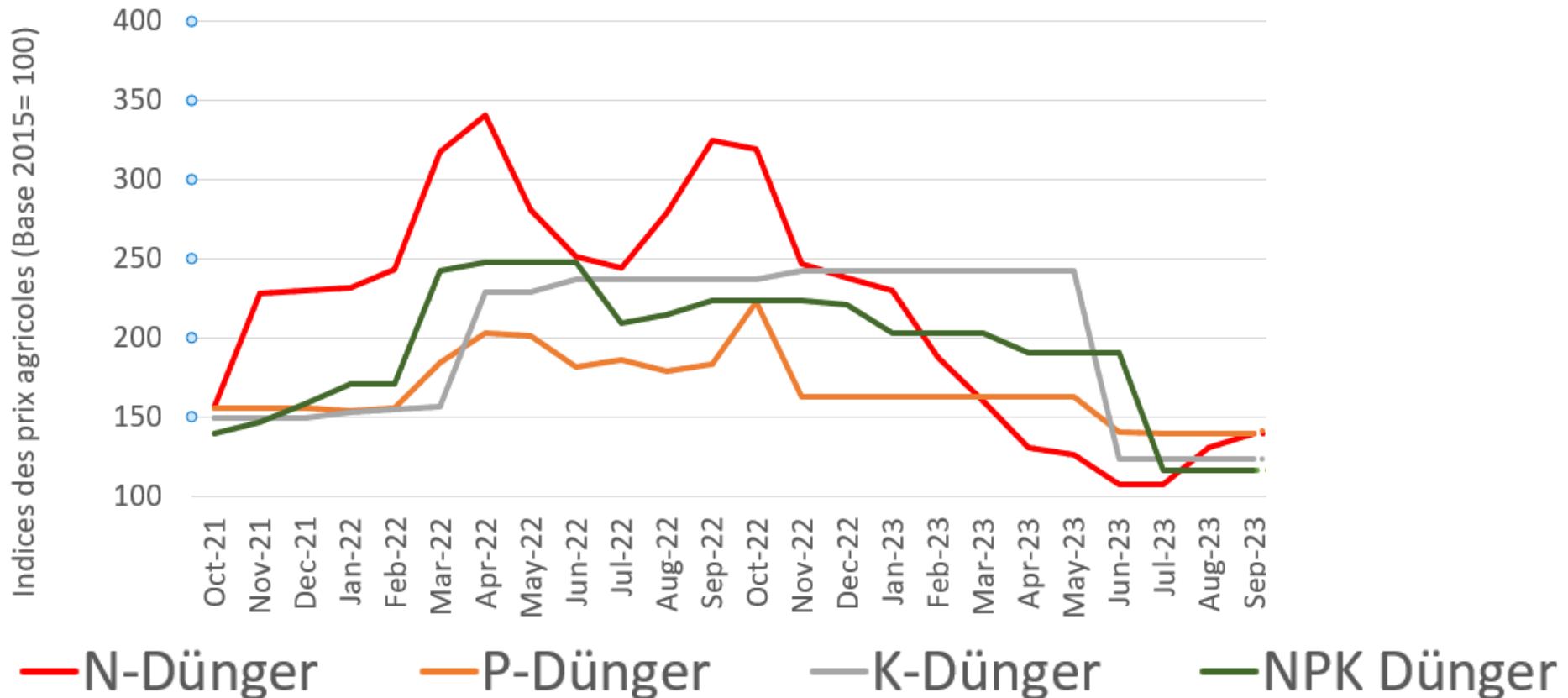


Entwicklung , Prévisionen an Trend von den Düngerpreiser



➤ Düngerpreiser (LU)-Indexer

berechnet bis September 2023, geschätzt bis März 2024 (*gepunktet Linnen*)



Entwicklung , Prévisionen an Trend von de Kärepräisser



LE GOUVERNEMENT
DU GRAND-DUCHÉ DE LUXEMBOURG

➤ Schlachzeilen:

☰ Menü 🔍 Artikelsuche

@agrarheute

Wetter 👤 Login



Getreideernte in Kanada

Kanadas Bauern mit schlechter Getreideernte - Rapsernte überrascht

Kanadas Landwirte haben weniger Weizen und Gerste geerntet als im vorigen Jahr. Schuld ist eine schwere Dürre in den Prärieprovinzen.

Getreidemarkt und Getreidepreise

Getreidepreise fallen vor USDA- Report - Woher kommt so viel billiger Weizen?

Die Getreidepreise geben vor dem USDA-Report nach. Grund ist, dass Russland erneut eine große ägyptische Ausschreibung gewonnen hat.

Getreidemarkt und Getreidepreise

Getreidepreise kommen ins Rutschen - US-Märkte ziehen Weizen nach unten

Die Getreidepreise geben weiter nach. Zum Handelsbeginn fallen die Weizenpreise in den USA empfindlich und ziehen auch den MATIF-Weizen mit nach unten.

6. Dezember

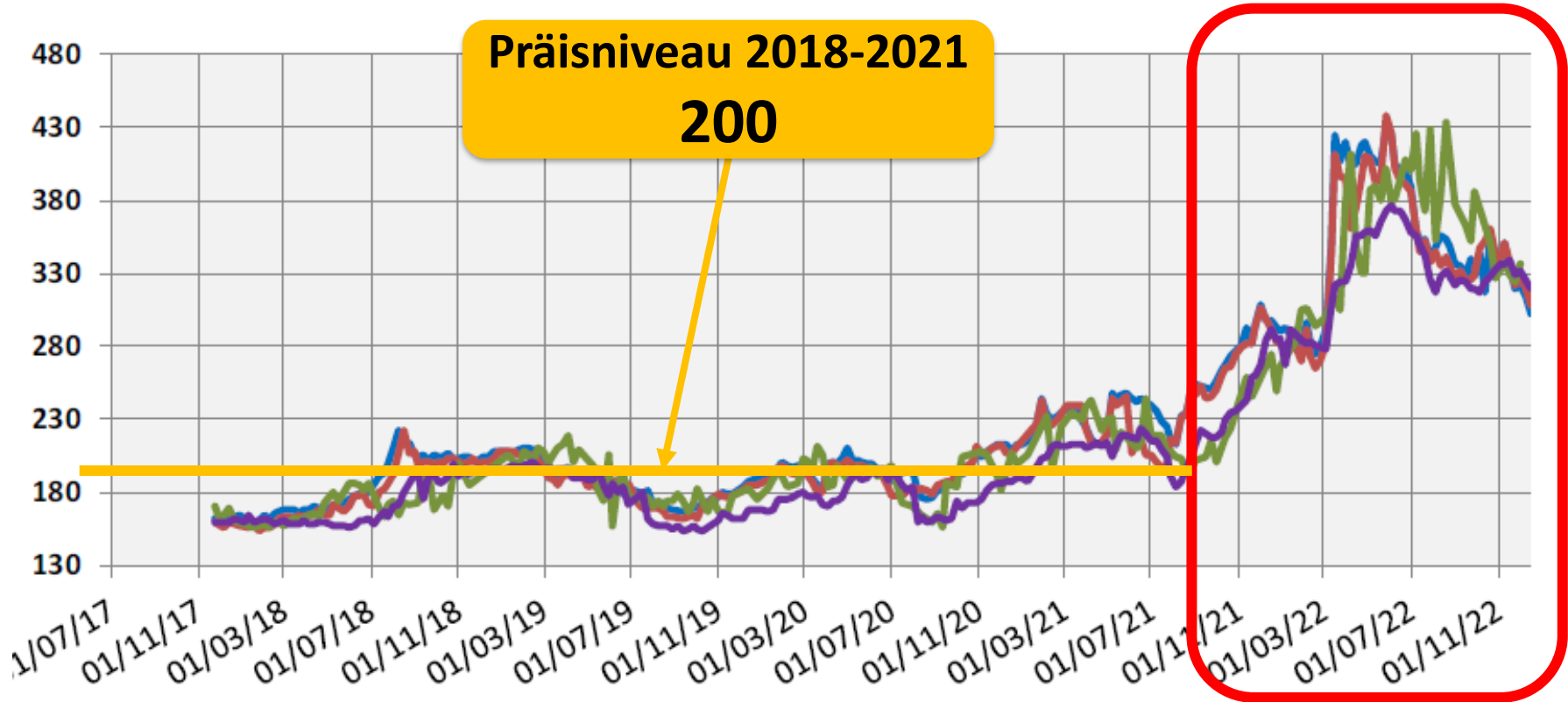
8. Dezember

11. Dezember

Entwécklung , Prévisionen an Trend vun de Kärepräisser



➤ EU Kärepräisser am Verglach (12.2017 - 12.2022) (€/to)



Germany
(Hamburg)

France
(Rouen)

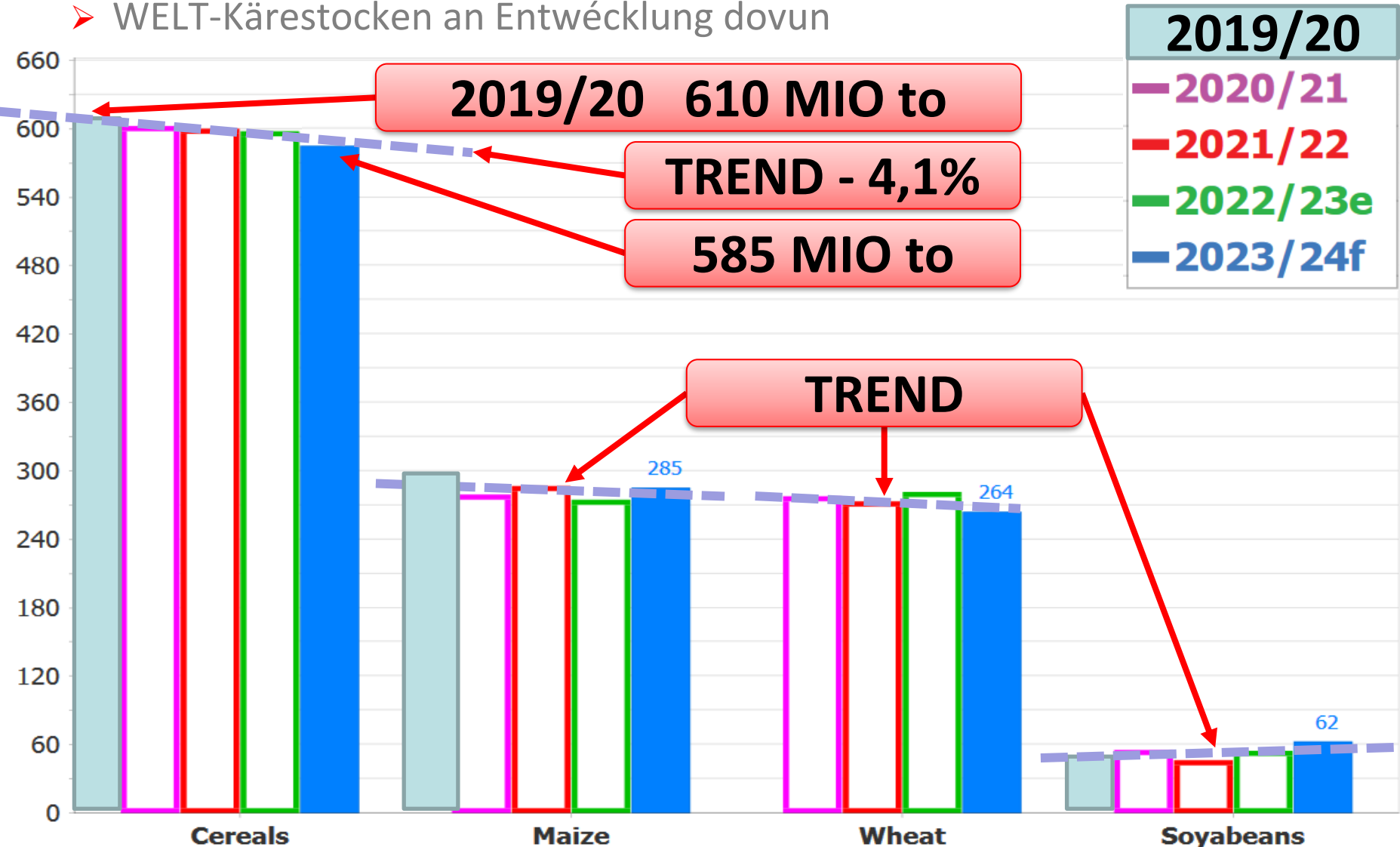
Romania
(Constanta)

Poland
national average
(Zachodni until mid-July
2021)

Entwécklung , Prévisionen an Trend vun de Kärepräisser



➤ WELT-Kärestocken an Entwécklung dovun

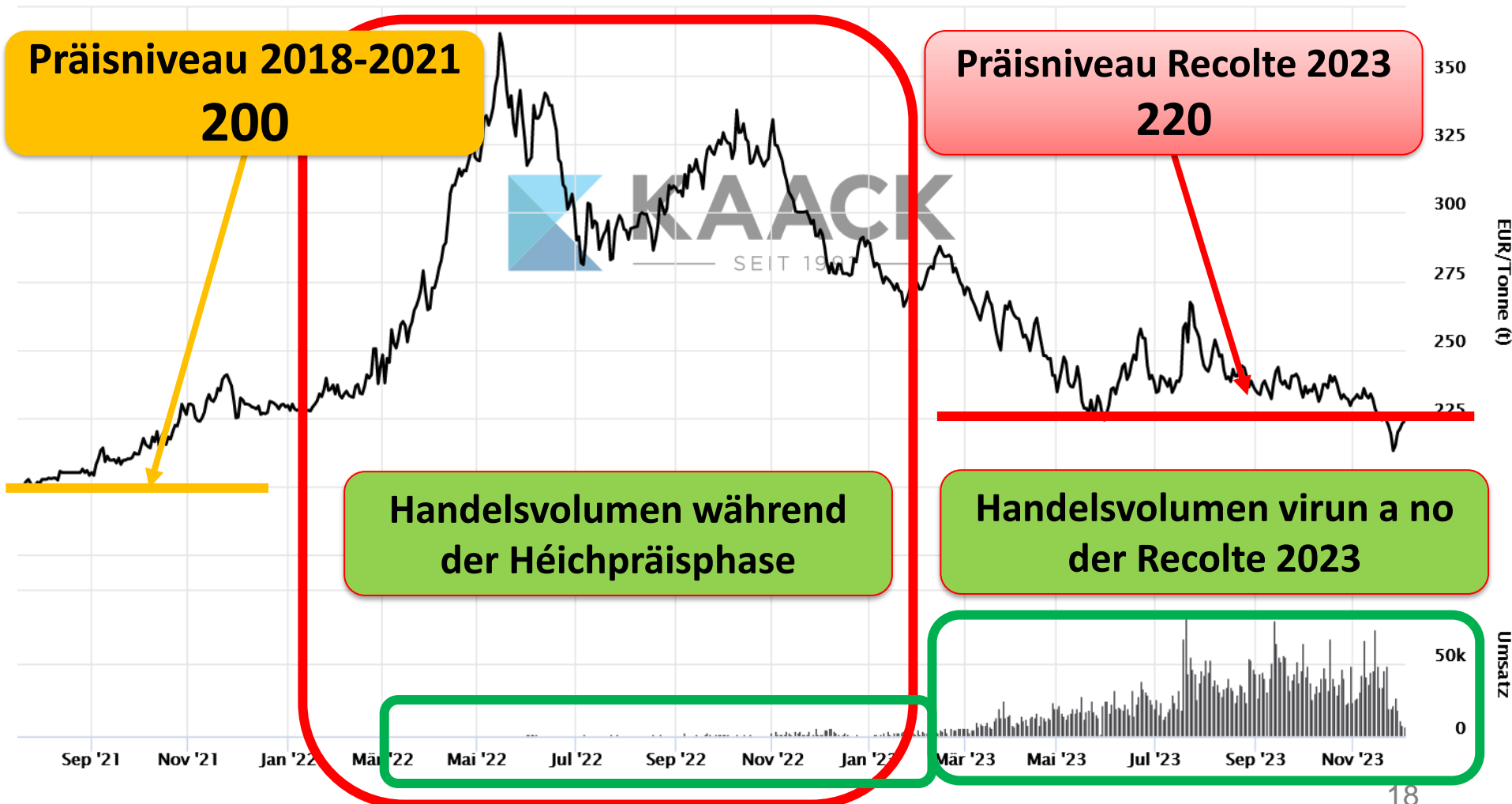


Entwécklung , Prévisionen an Trend vun de Kärepräisser



LE GOUVERNEMENT
DU GRAND-DUCHÉ DE LUXEMBOURG

- Bourse – EURONEXT (MATIF) : Weesskontrakt Dezember 2023 (€/to) + Handelsvolumen (Emsatz pro Dag)



Entwécklung , Prévisionen an Trend vun de Kärepräisser



- Bourse – EURONEXT (MATIF) Situatioun 12.12.2023 fir Weeskontrakter Recolte 2023 + 2024



Verännerung par Rapport zu der leschter Clôture

🔄 12/12/2023 (GMT+1)

Blé (€/t)



Recolte **2023** beim Wees
“fest - volatil”

Mars 24 231,25 **+3,00**

Mai 24 235,50 **+2,50**

Niveau Recolte **2024 = 2023**

Sept. 24 236,00 **+2,25**

Déc. 24 238,75 **+1,75**

Mars 25 240,00 **+2,25**

Entwécklung , Prévisionen an Trend vun de Kärepräisser



- Bourse – EURONEXT (MATIF) Situatioun 12.12.2023 fir Käreraps-Kontrakter Recolte 2023 + 2024



Verännerung par Rapport zu der leschter Clôture

🔄 12/12/2023 (GMT+1)

Colza (€/t)



Präisniveau fir Recolte 2023

Févr. 24 439,00

-6,75

Mai 24 441,75

-6,75

Recolte 2024 = Recolte 2023

Nov. 24 447,75

-5,75

Févr. 25 447,50

-6,75

Entwécklung , Prévisiounen an Trend vun den Eewäispräisser



LE GOUVERNEMENT
DU GRAND-DUCHÉ DE LUXEMBOURG

➤ Schlachzeilen:



Dr. Olaf Zinke, agrarheute
am Samstag, 25.11.2023 - 08:00

☰ Menü

🔍 Suche

Abo

@agrarheute

Sojabohnen: Europas Bauern haben Anbau in 10 Jahren verdreifacht



25. November

Entwécklung , Prévisionen an Trend vun den Eewäispräisser



- Bourse – CHICAGO BOT Situatioun
12.12.2023 fir Sojaschrot-
Kontrakter Recolte 2023 + 2024

CBoT Sojamehl [EUR/t]

Kontrakt	Schlusskurs
Dez 23	438,33
Jan 24	419,03
Mär 24	410,14
Mai 24	407,69
Jul 24	408,00
Aug 24	404,12

Präisniveau Soyaschrot:
→ **liicht réckleefeg**

Entwécklung , Prévisionen an Trend vun den Eewäispräisser



- Aktuelle Preisnotierungen – Oelschrote: 2023 + 2024 (€/to)



PROTEINMARKT

Das INFOPORTAL für Fütterung & Management

Rapsextraktionsschrot

Liefermonat	Jan 24	Feb 24	Mär/Apr 24	Mai/Jul 24
Deutschland	326	302	292	284

Angaben in €/t, Lieferung fob o. ab Werk

Entwicklung , Prévisionen an Trend von den Eewäispräisser





➤ Aktuelle Preisnotierungen – Oelschrote: 2023 + 2024
Sojaextraktionsschrot 44 % ProFett Standard + Non GMO (€/to)

Liefermonat	Jan 23	Feb 24	Feb/Apr 24	Mai/Jul 24
Deutschland	517	493	467	430

Angaben in €/t, Lieferung fob o. ab Werk

Non GMO Sojaextraktionsschrot, Basis 44%-Proteinäquivalent

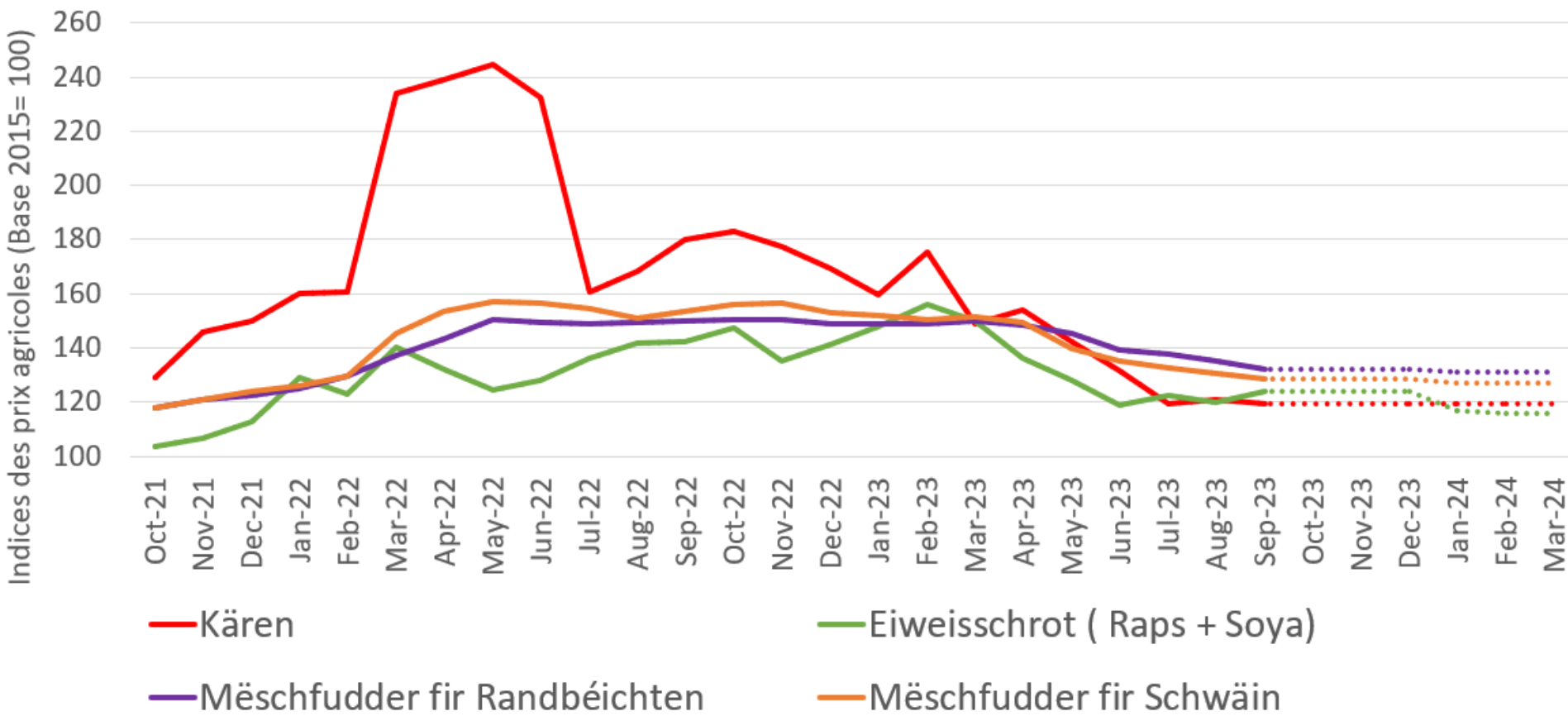
Liefermonat	Dez 23	Jan 24	Feb/Apr 24	Mai/Jul 24
 Norddeutschland*	633	620	590	583
 Süddeutschland*	606	602	568	561

*Angaben in €/t, Fracht bezahlt bis



➤ Steigend Präisser fir d' Fuddermëttel (Indexer)

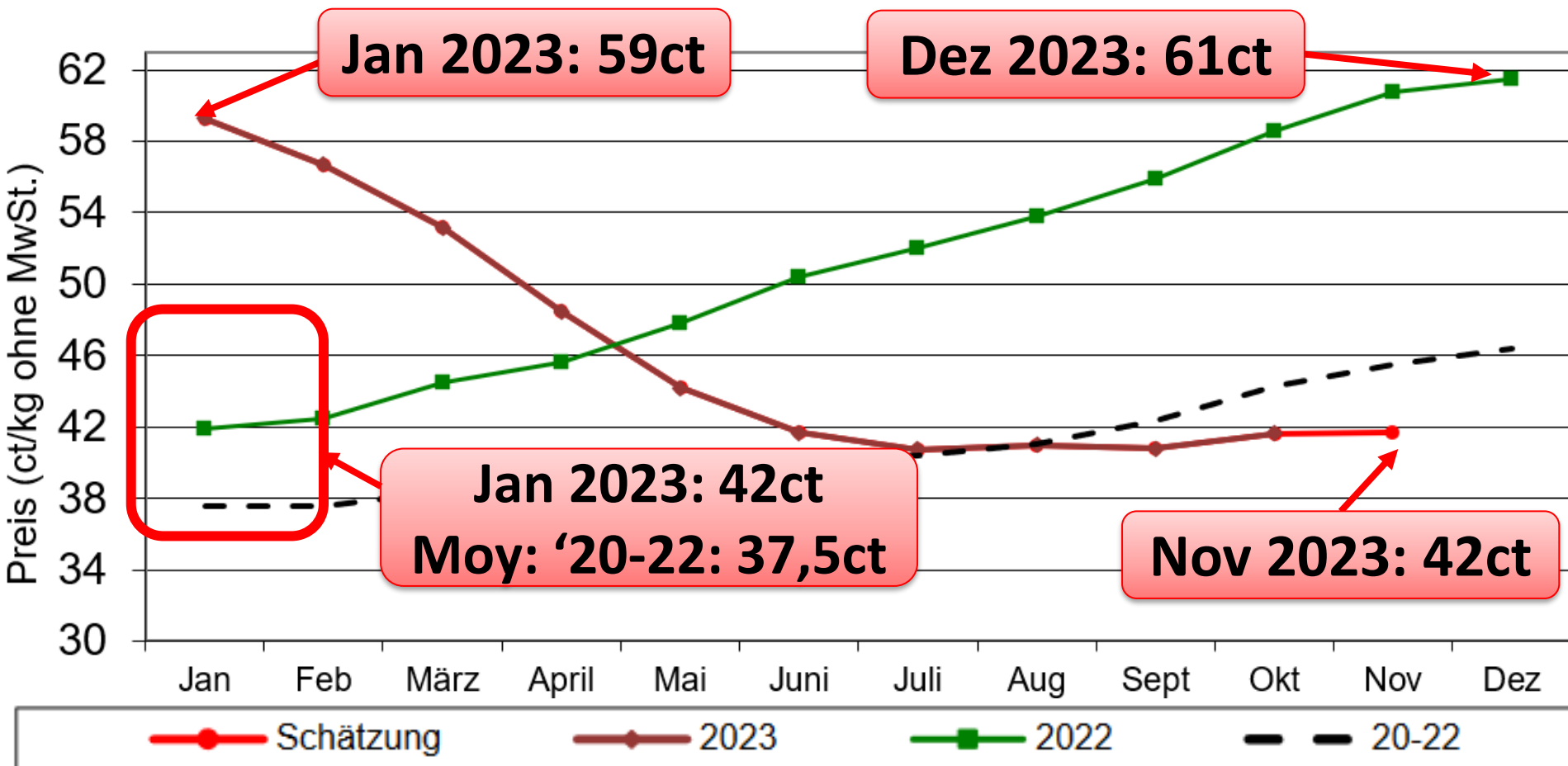
berechent bis September, Schätzung bis März 2024 = gepunktet Linnen



Entwicklung , Prévisionen an Trend von den Mellech (Produkt)- Präisser



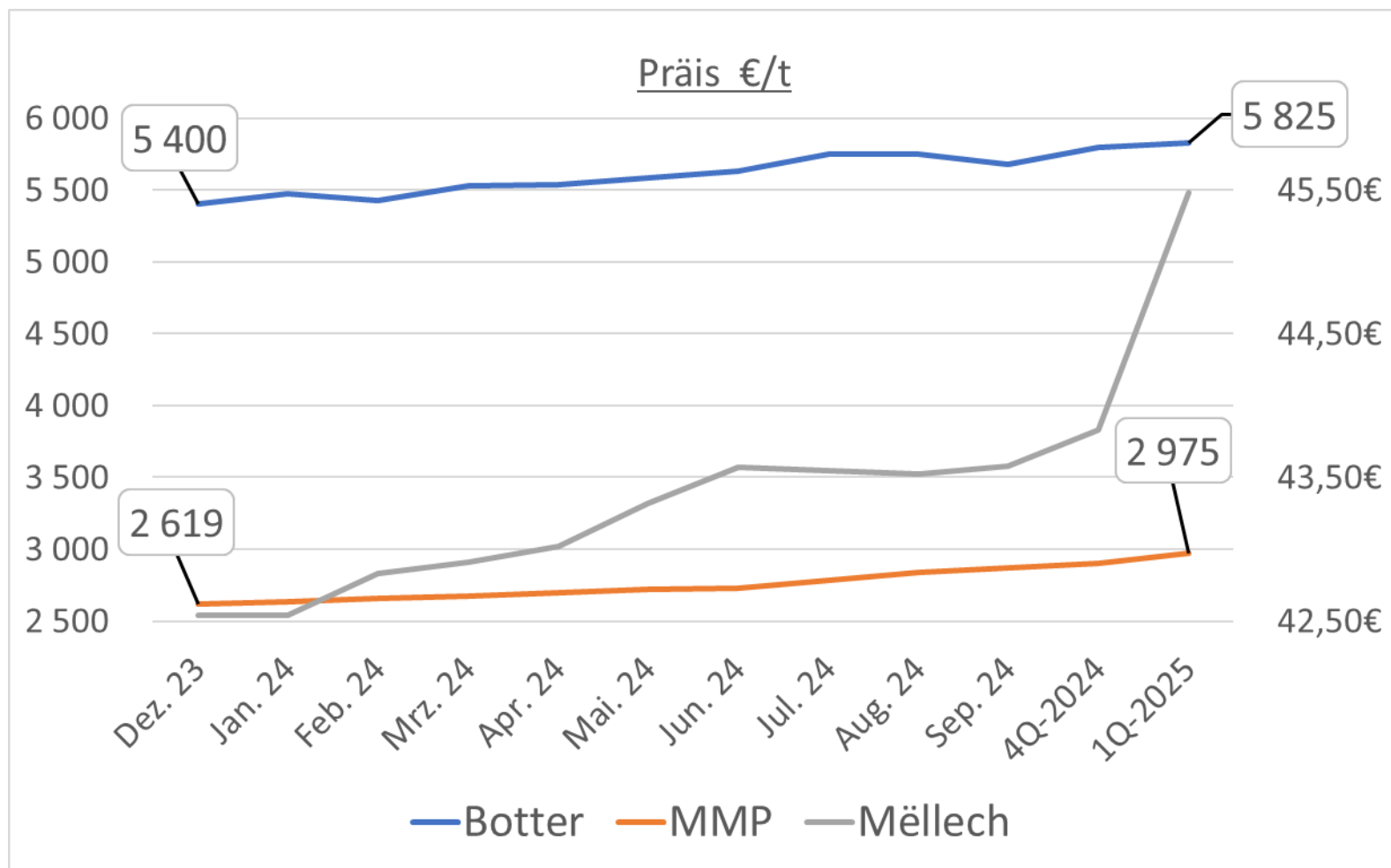
➤ Mellechpräis LU Moyenne 2020 -'22 + 2023



Entwicklung, Prévisionen an Trend von den Mellech (Produkt)- Präisser



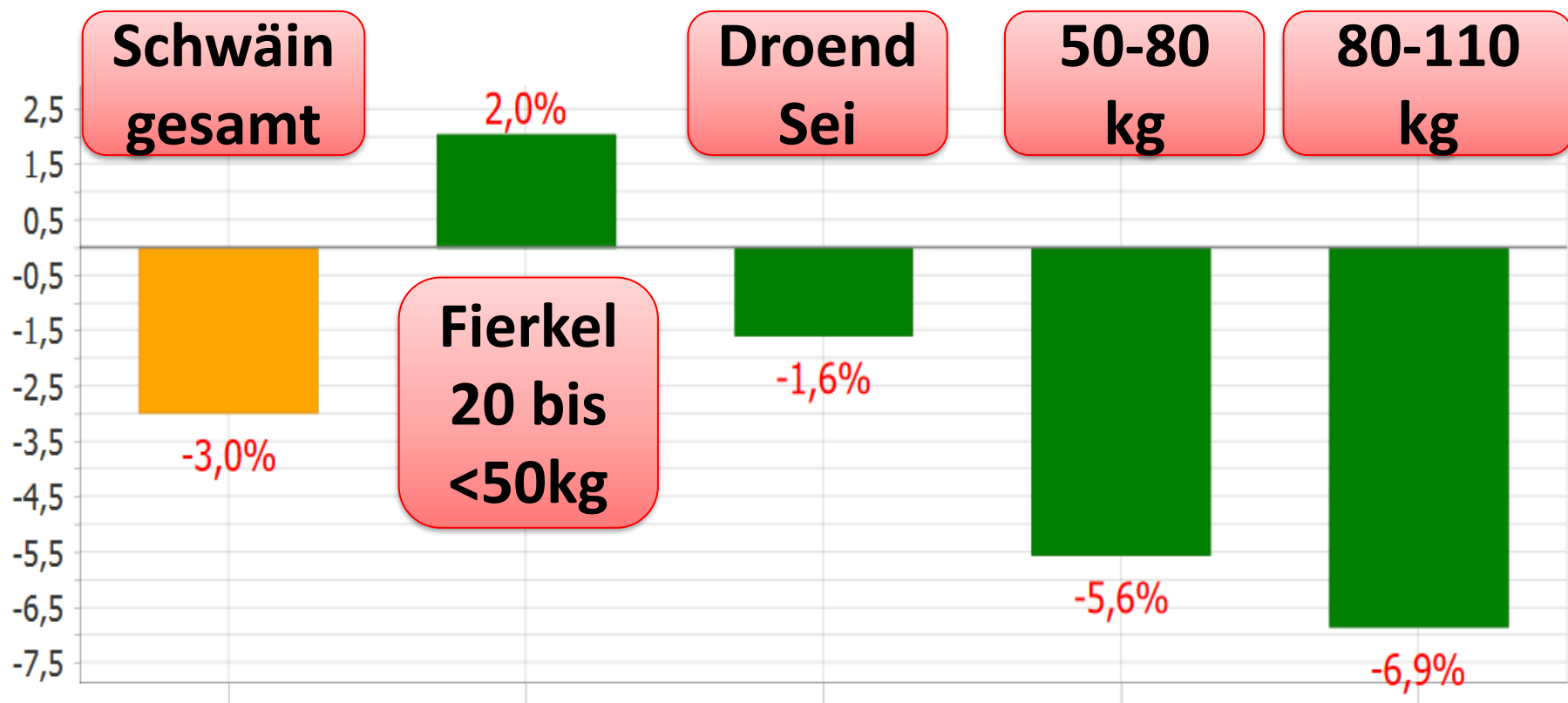
➤ Mellechprodukt 2024-2025 Terminkontrakt



Entwécklung , Prévisionen an Trend vun de Carcasse-Präisser (Schwäin)



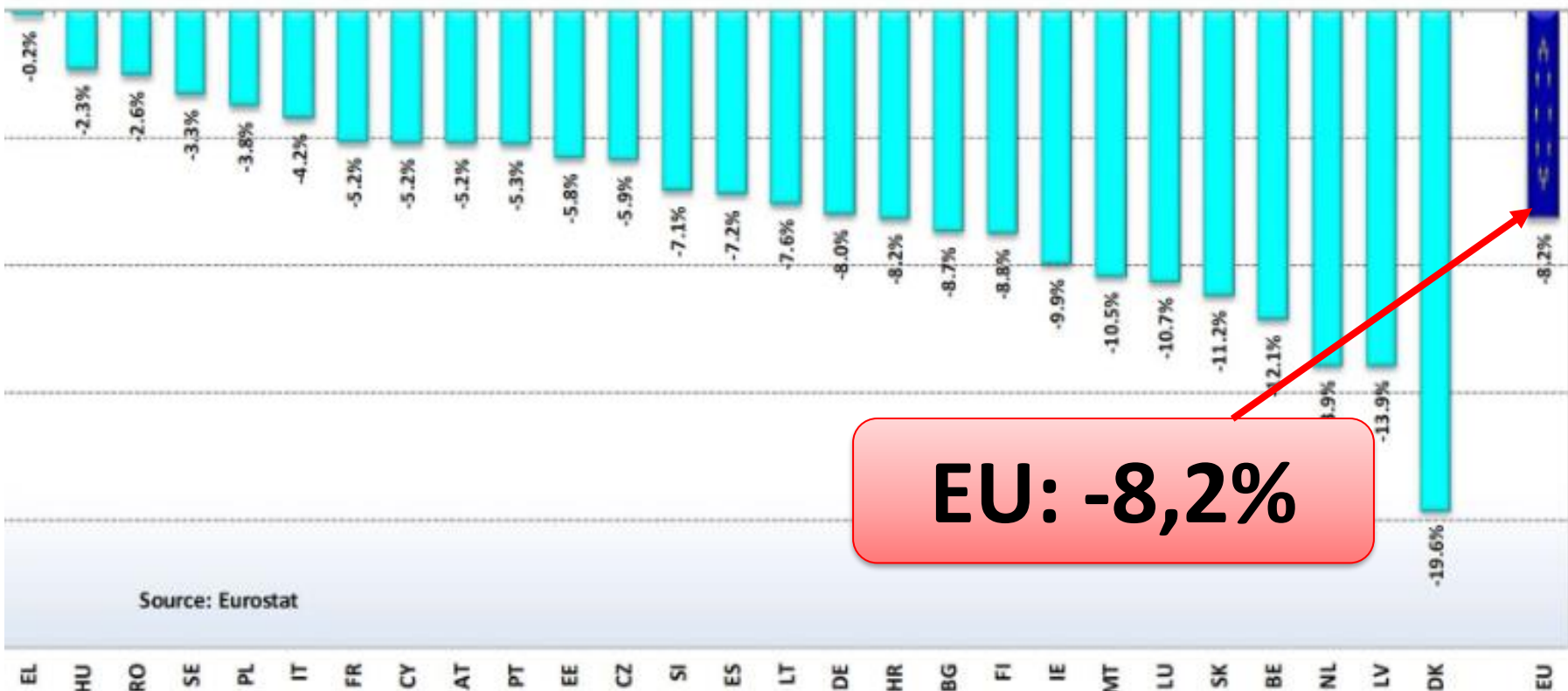
- Déierebestandsentwecklung an den 11 gréisste EU-Länner → Mee-Juni 2022 op Mee-Juni 2023



Entwécklung , Prévisionen an Trend vun de Carcasse-Präisser (Schwäin)



- EU Schluechtzuelen Schwäin 2022 zu 2023 Januar bis September



EU: -8,2%

Entwécklung , Prévisiounen an Trend vun de Carcasse-Präisser (Schwäin)



- Schluechtungen (To) → Januar-August 2022
op Januar-August 2023

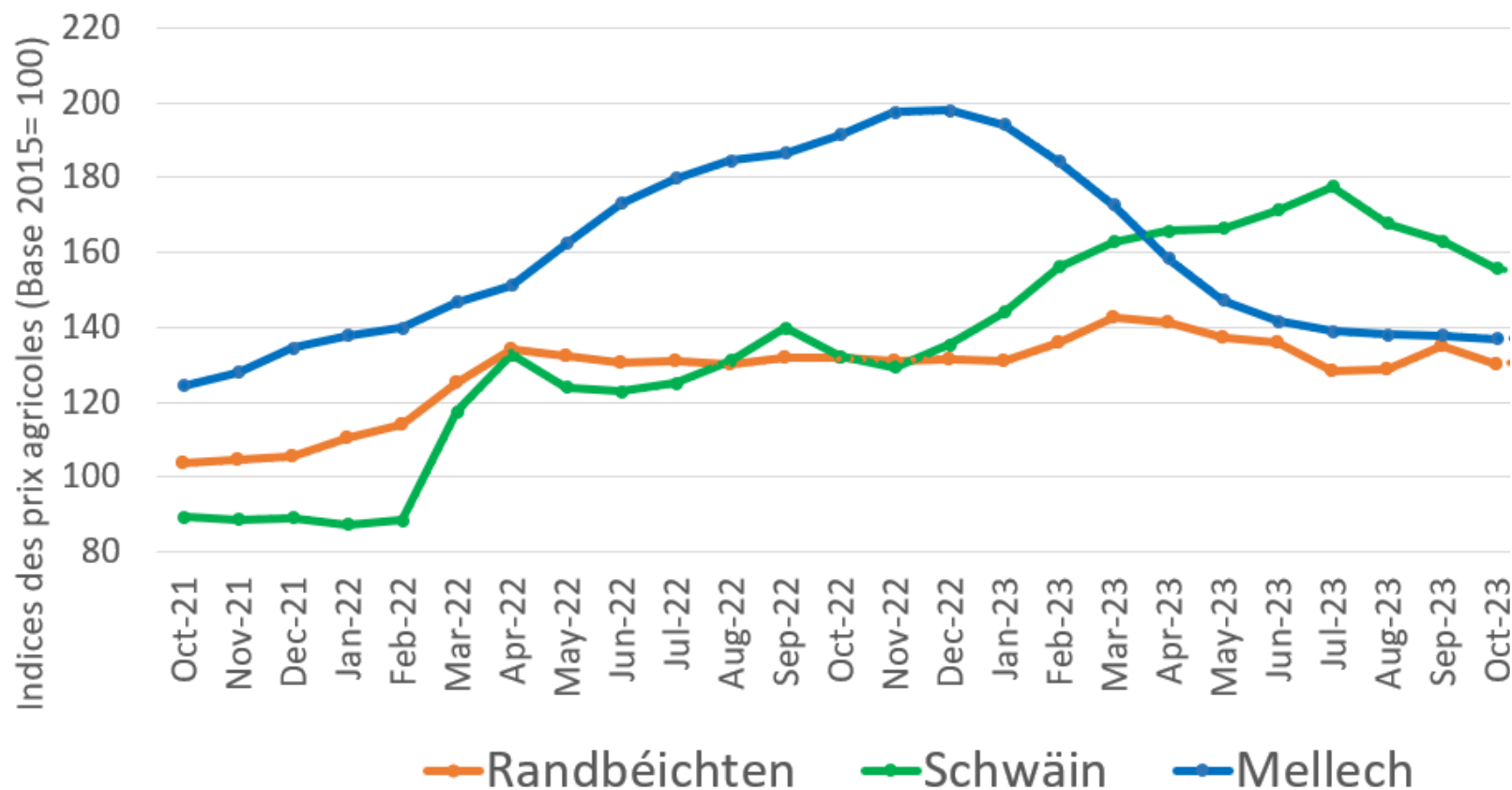
Category	Q	EU
Bull		-4.0%
Bullock		-4.3%
Cow		-4.3%
Heifer		-5.7%
Young cattle		-6.3%
Bovine meat		-4.6%
Calf		-5.1%










➤ Präisindex - Output (Okt '21 – '23)

Schätzung bis März 2024 (gepunktet Linnen)





- ✓ Maartsituatioun am Input wäert méi stabil sinn wéi 2023 
- ✓ De Präisniveau ass bei der Energie nach ca. 90%, beim Dünger nach ca. 40% a bei de Fuddermëttel nach ca. 10% iwwer dem Niveau 2021 
- ✓ Maartsituatioun am Output gëtt fir ganzt 2024 als relativ stabil op festem Niveau ageschat 
- ✓ Di einzelbetriiblech Situatioun wäert wederhi staark vum Zäitpunkt vun den Akafs- a Verkafsentscheedungen ofhanken 





Quellen:

- <https://agriculture.public.lu/de/veroeffentlichungen/agrarstatistik>
- <https://agridata.ec.europa.eu>
- [Oilseeds-dashboard_en.pdf \(europa.eu\)](#)
- https://agridata.ec.europa.eu/Reports/Cereals_Dashboard.pdf
- [Agritel](#)
- <https://www.agrarheute.com>
- <https://www.eex.com/de/marktdaten/strom>
- <https://tradingeconomics.com/commodity/eu-natural-gas>
- [Actualités \(lafranceagricole.fr\)](#)
- <https://www.kaack-terminhandel.de/markt>
- <https://www.proteinmarkt.de/aktuelles/markt>