

# ÉTIQUETAGE DE L'ÉLECTRICITÉ POUR LES ANNÉES 2021-2022

# 2024

## ÉTIQUETAGE SUR L'ANNÉE 2022 = COMMUNICATION SUR LES SOURCES D'ÉNERGIE



« LES FOURNISSEURS PRÉCISENT  
DANS LES FACTURES LA CONTRIBUTION  
DE CHAQUE SOURCE D'ÉNERGIE  
À L'ÉLECTRICITÉ ACHETÉE PAR  
LE CLIENT FINAL AU TITRE DU CONTRAT  
DE FOURNITURE D'ÉLECTRICITÉ »

Art. 5, Annexe I, Directive (UE) 2019/944

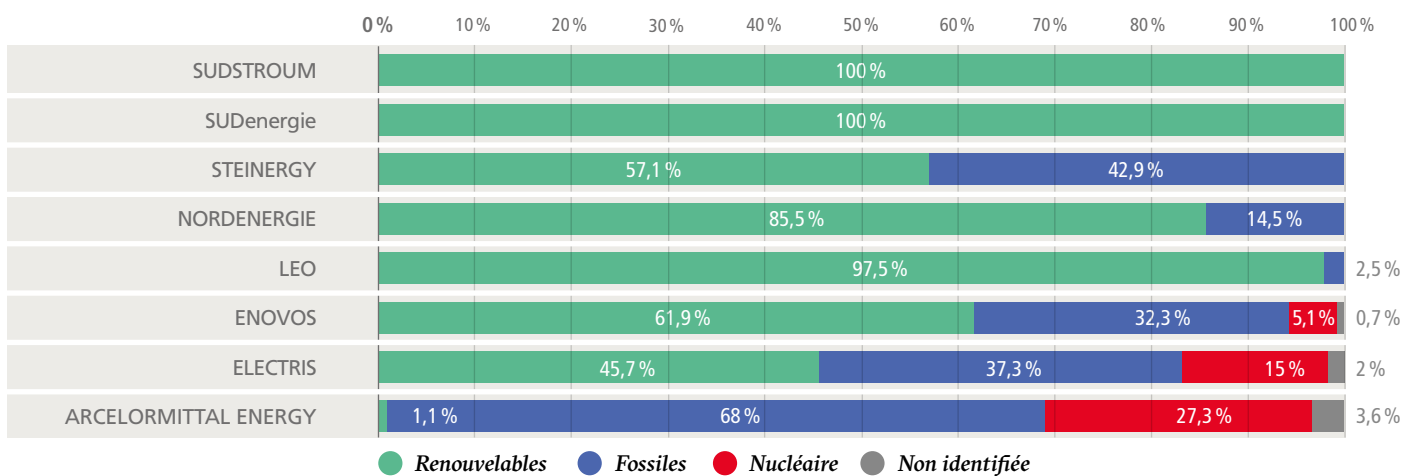


PLUS D'INFOS



**DÉCOUVREZ**  
LE RAPPORT BIENNUEL  
SUR L'ÉTIQUETAGE  
DE L'ÉLECTRICITÉ

## MIX FOURNISSEURS 2022 = COMPOSITION PAR SOURCE D'ÉNERGIE DE TOUTE L'ÉLECTRICITÉ FOURNIE PAR UN FOURNISSEUR DONNÉ, CE QUI CORRESPOND À LA COMPOSITION AGRÉGÉE DES MIX DES PRODUITS DU FOURNISSEUR :

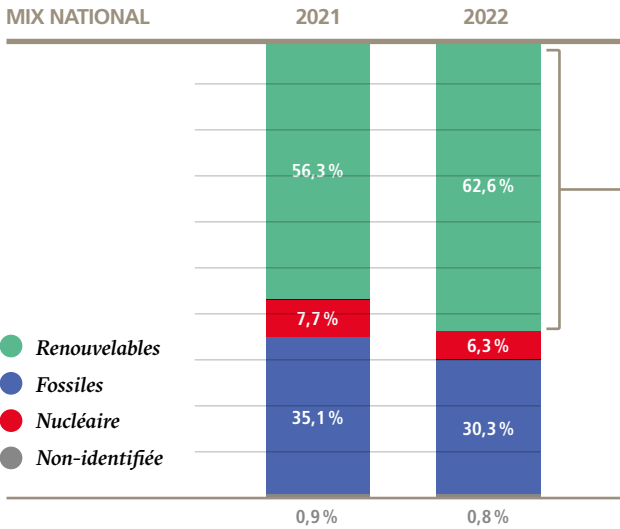


## MIX PRODUITS 2022 = COMPOSITION PAR SOURCE D'ÉNERGIE DE L'ÉLECTRICITÉ DU PRODUIT DONNÉ :

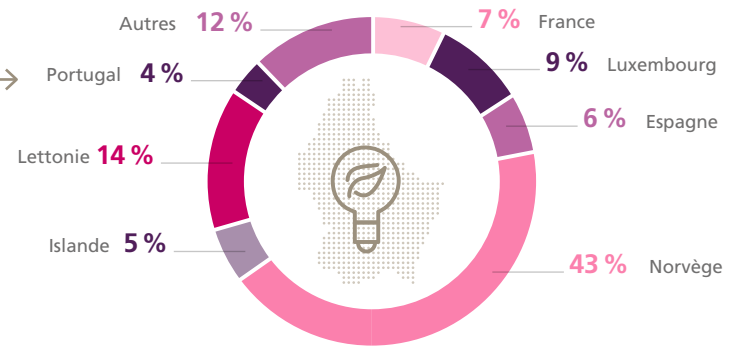
FOURNISSEURS	NOMBRE DE PRODUITS EN 2022*	DONT ÉLECTRICITÉ VERTE À 100 %	NOM DE PRODUITS VERTS À 100 %
<a href="#">ARCELORMITTAL ENERGY</a>	4	0	
<a href="#">ELECTRIS</a>	12	8	Switch Résidentiels Blue Mono, Switch Résidentiels Blue Online Mono, Switch Résidentiels Blue Move, Switch Professionnels Blue Mono, Switch Professionnels Blue Online Mono, Switch Professionnels Blue Move, Switch FIX Professionnels Blue Move, Switch FIX Résidentiels Blue Move
<a href="#">ENOVOS PARTICULIERS, PROFESSIONNELS</a>	6	5	Naturstrom, Nova Naturstrom, Ecomix, Enogreen, Klimapakt 2.o
<a href="#">LEO PARTICULIERS, PROFESSIONNELS</a>	5	4	Naturstrom, Nova Naturstrom, Ecomix, Enogreen
<a href="#">NORDENERGIE PARTICULIERS, PROFESSIONNELS</a>	4	3	Naturstrom, Nova Naturstrom, Ecomix
<a href="#">STEINERGY PARTICULIERS, PROFESSIONNELS</a>	4	3	Naturstrom, Nova Naturstrom, Ecomix
<a href="#">SUDenergie</a>	1	1	Produit 1
<a href="#">SUDSTROOM</a>	2	2	Terra, Terra Invest

\*NOMBRES D'ÉTIQUETTES APPROUVÉES ET PUBLIÉES EN 2022 SUR LES SITES INTERNET DES FOURNISSEURS .....\*1 étiquette pour chaque mix produit

**MIX NATIONAL = COMPOSITION AGRÉGÉE PAR SOURCE D'ÉNERGIE DE L'ÉLECTRICITÉ FOURNIE PAR L'ENSEMBLE DES FOURNISSEURS AUX CLIENTS FINAUX SITUÉS SUR LE TERRITOIRE LUXEMBOURGEOIS = MIX CONSOMMATION\* :**



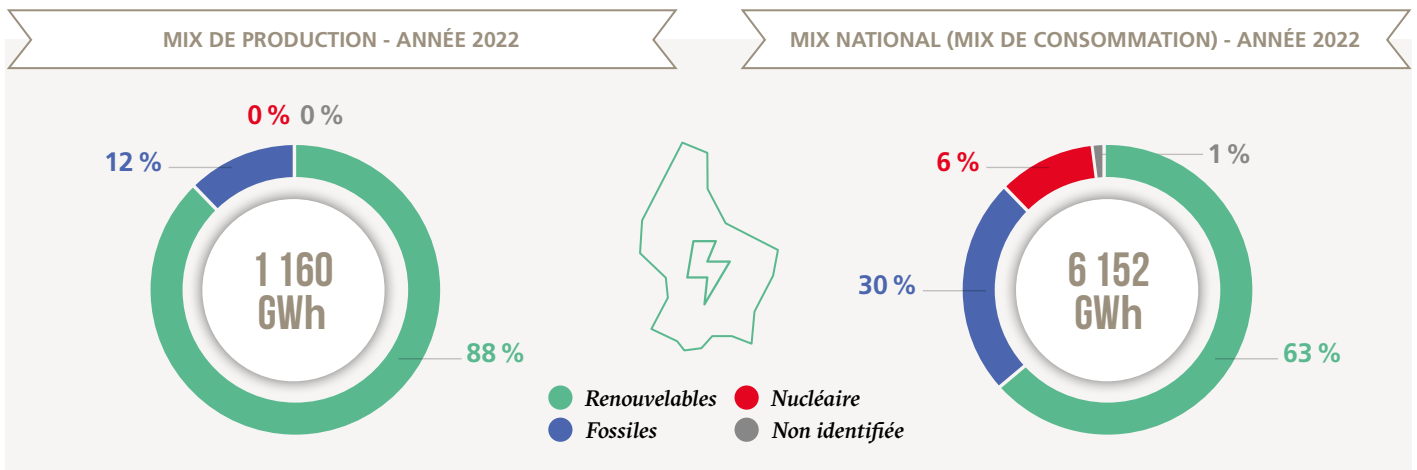
**ORIGINE DE L'ÉLECTRICITÉ RENOUVELABLE DU MIX NATIONAL EN 2022**



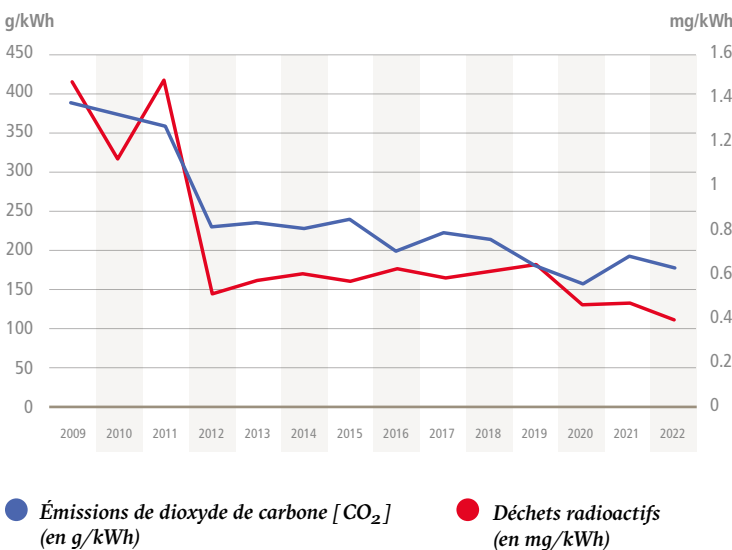
SELON LES PAYS D'ÉMISSION DES GARANTIES D'ORIGINE (GO) ANNULÉES POUR L'ÉTIQUETAGE AU LUXEMBOURG.

\*LE MIX DE CONSOMMATION (MIX NATIONAL) EST UN MIX COMMERCIAL ET EST DIFFÉRENT DU MIX PHYSIQUE DE CONSOMMATION.

**COMPARAISON ENTRE MIX DE PRODUCTION ET MIX NATIONAL – ANNÉE 2022 :**




**ÉVOLUTION DE L'IMPACT ENVIRONNEMENTAL DU MIX NATIONAL 2009-2022**



**POURQUOI L'IMPACT ENVIRONNEMENTAL A BAISSÉ ENTRE 2009 ET 2022 ?**

PARCE QUE LA PART DES SOURCES RENOUVELABLES A AUGMENTÉ DANS LE MIX NATIONAL



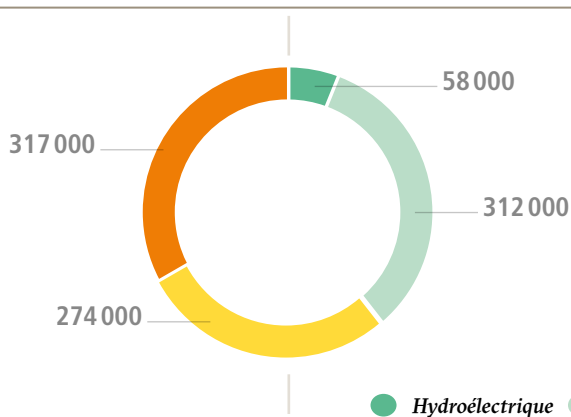
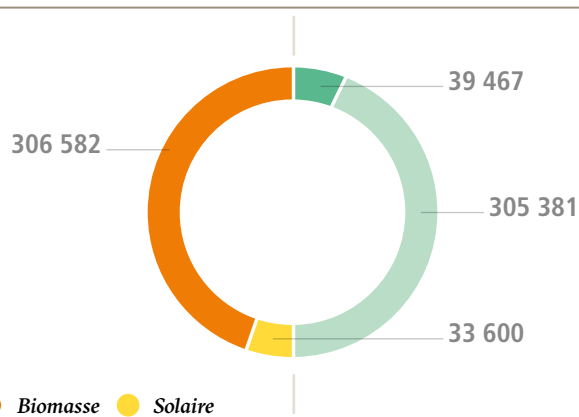
**GO**CERTIFICAT OU PREUVE DE LA CONSOMMATION  
RENOUVELABLE D'ÉLECTRICITÉ**1 GO = 1 MWh**

LA GARANTIE D'ORIGINE (GO) A POUR BUT DE PERMETTRE AU PRODUCTEUR AINSI QU'AU FOURNISSEUR D'ÉNERGIE D'APPORTER LA PREUVE AU CONSOMMATEUR FINAL QUE L'ÉLECTRICITÉ QU'IL VEND EST ISSUE DE SOURCES D'ÉNERGIES RENOUVELABLES

PLUS D'INFOS

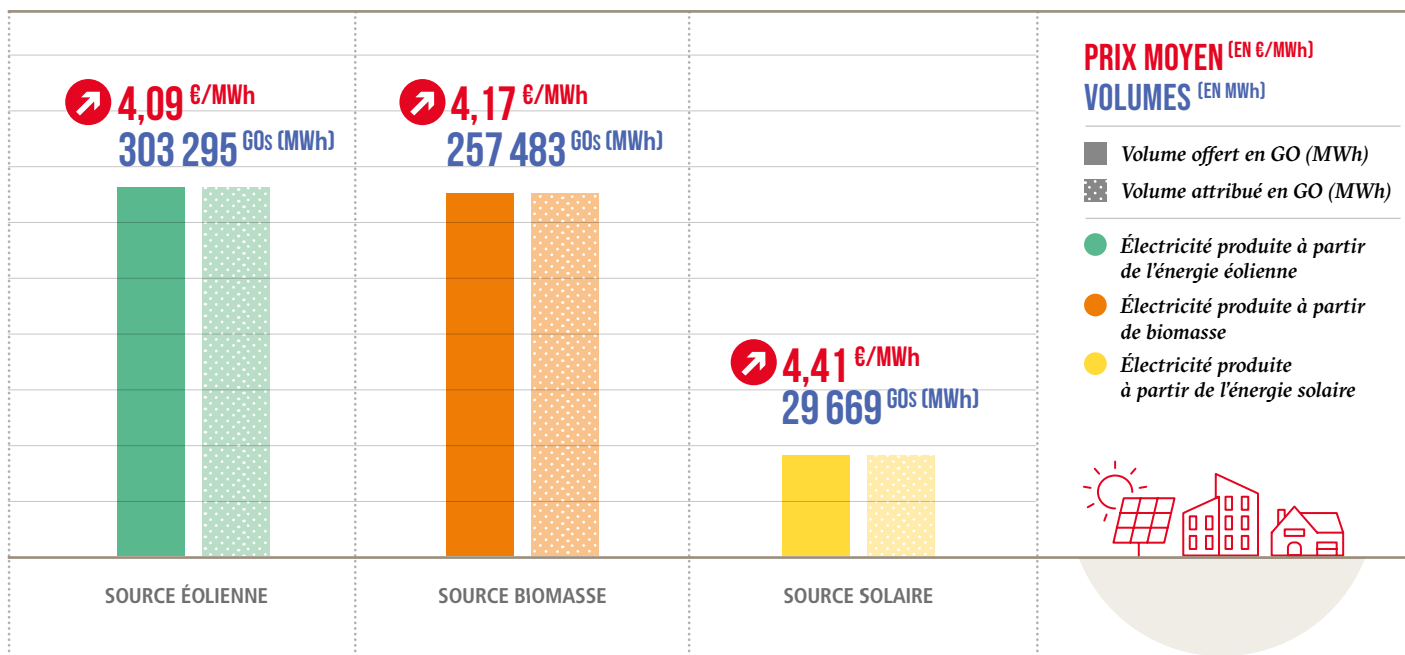


## COMPARAISON ENTRE LA PRODUCTION RENOUVELABLE ET L'ÉMISSION DES GOs DANS LE REGISTRE NATIONAL DES GOs – ANNÉE 2022

SOURCES RENOUVELABLES DANS  
LA PRODUCTION NATIONALE EN 2022 (EN MWh)SOURCES RENOUVELABLES DANS  
L'ÉMISSION NATIONALE DES GOs EN 2022 (EN MWh)

● Hydroélectrique ● Éolienne ● Biomasse ● Solaire

## VALORISATION DES CARACTÉRISTIQUES ET DES GARANTIES D'ORIGINE POUR L'ÉLECTRICITÉ DU MÉCANISME DE COMPENSATION

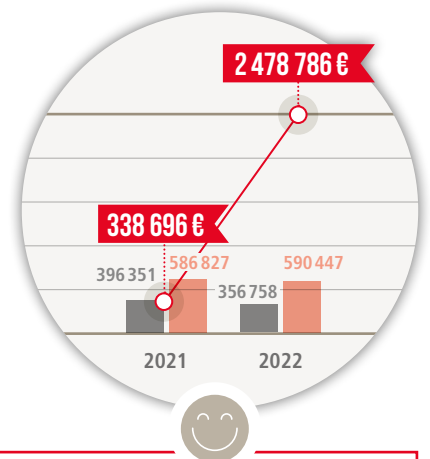
VALORISATION DES GOs ÉMISES POUR LA PRODUCTION\* DU 4<sup>ÈME</sup> TRIMESTRE DE L'ANNÉE 2022 ET VENDUES SUR [GOAUCION.ILR.LU/](https://goauction.ilr.lu/)

\* Production renouvelable luxembourgeoise qui a obtenu des aides dans le cadre du mécanisme de compensation



MÉCANISME DE COMPENSATION (Mdc) = SYSTÈME DE PROMOTION DE LA PRODUCTION ÉLECTRIQUE RENOUVELABLE NATIONALE

MÉTHODE	ANNÉE 2021 VOLUMES EN MWh REVENUS EN €	ANNÉE 2022 VOLUMES EN MWh REVENUS EN €
VALORISATION DES CARACTÉRISTIQUES PAR APPEL D'OFFRES	396 351 MWh 4 506 €	356 758 MWh 33 868 €
VALORISATION DES CARACTÉRISTIQUES PAR ENCHÈRES DES GARANTIES D'ORIGINE	586 327 MWh 334 190 €	590 447 MWh 2 444 918 €
<b>GRAND TOTAL</b>	<b>982 678 MWh 338 696 €</b>	<b>947 205 MWh 2 478 786 €</b>



! LA VALORISATION PAR L'INSTITUT DES ATTRIBUTS VERTS DE LA PRODUCTION ÉLECTRIQUE RENOUVELABLE NATIONALE QUI OBTIENT DES SUBSIDES À LA PRODUCTION A PERMIS DE SOULAGER LES CLIENTS D'ÉLECTRICITÉ, EN RENDANT MOINS ÉLEVÉE LA FACTURE FINALE DES CONSOMMATEURS LUXEMBOURGEOIS

LES REVENUS COLLECTÉS PAR L'ILR POUR LE MÉCANISME DE COMPENSATION (MDC) ONT FORTEMENT AUGMENTÉ AU COURS DES ANNÉES 2021 ET 2022 SUITE À :



La mise en place par l'ILR d'une plateforme pour la vente à travers des enchères des GOs luxembourgeoises émises pour les centrales du MdC



L'enregistrement des centrales du MdC dans le registre national des GOs => Émission des GOs pour les centrales du MdC



Le prix de la GO suit l'évolution du prix de gros de l'électricité sous-jacente

**NOUVELLES ÉCHÉANCES DE L'EXERCISE ÉTIQUETAGE**

TIMELINE POUR ÉTABLIR LES DONNÉES D'ÉTIQUETAGE SUR L'ANNÉE REVOLUE SELON LE [RÈGLEMENT ILR/E22/26](#) DU 20 OCTOBRE 2022:

