

Campagne: « EN HIVER, PNEUS HIVER! »

Présentation de la campagne de sensibilisation

« EN HIVER, PNEUS HIVER! »

Campagne: « EN HIVER, PNEUS HIVER! »

Objet:

- Comportement sur la route en conditions hivernales

Public cible:

- Conducteurs de véhicules automoteurs - résidents et non-résidents

Message:

- EN HIVER, ADAPTEZ VOTRE TENUE ET VOTRE COMPORTEMENT!

Durée:

- du 12 octobre au 2 novembre 2011

Campagne: « EN HIVER, PNEUS HIVER! »

Objectifs:

- **Sensibiliser les conducteurs aux aspects de la conduite en hiver**
- **Rappeler aux conducteurs de vérifier l'état de leur véhicule:**
 - Pneus d'hiver
 - Essuie-glaces et lave-glace
 - Déneigement/Dégivrement du véhicule (toit, vitres, feux ...)
- **Inciter les conducteurs à adapter leur comportement aux conditions de circulation hivernales:**
 - Modération de la vitesse
 - Conduite prévoyante et défensive
- **Attirer l'attention des conducteurs sur les alternatives à la voiture:**
 - Transports publics (train, bus)
 - Taxis
 - Mobilité douce

Campagne: « EN HIVER, PNEUS HIVER! »

Supports:

- Panneaux routiers
- Affichage « full back » autobus du réseau RGTR
- Affiches réseau Sécurité Routière et autobus/trains CFL
- Annonces presse écrite
- Spots radio
- Internet
- Streetmarketing: distribution de flyers et gadgets dans plusieurs villes

Panneau routier



Affichage «full back » réseau autobus RGTR



Affiches A3/A4 réseau Sécurité Routière et autobus/trains CFL




Pour
un développement
durable



LE GOUVERNEMENT
DU GRAND-DUCHÉ DE LUXEMBOURG
Ministère du Développement durable
et des Infrastructures

Annonce presse écrite



**EN HIVER,
PNEUS HIVER !**

Pour votre sécurité, pensez à équiper votre véhicule de pneus hiver ou pneus « all weather ». De nombreux embouteillages et accidents peuvent ainsi être évités. Et pour une chaussée mieux dégagée et moins glissante, laissez de la place aux chasse-neige et engins de salage. En hiver, adaptez votre tenue et votre comportement.

Pour un développement durable

MINISTÈRE DU DÉVELOPPEMENT DURABLE
ET DES INFRASTRUCTURES
DÉPARTEMENT DES TRANSPORTS

SÉCURITÉ ROUTIÈRE LUXEMBOURG

Pour
un développement
durable



LE GOUVERNEMENT
DU GRAND-DUCHÉ DE LUXEMBOURG
Ministère du Développement durable
et des Infrastructures

Spots radio

SPOT RADIO 1



Spots radio


SPOT RADIO 2


Pour
un développement
durable



LE GOUVERNEMENT
DU GRAND-DUCHÉ DE LUXEMBOURG
Ministère du Développement durable
et des Infrastructures

Streetmarketing: Flyer et gadgets



EN HIVER, PNEUS HIVER !

Pour un développement durable

MINISTÈRE DU DÉVELOPPEMENT DURABLE ET DES INFRASTRUCTURES
Département des transports

SÉCURITÉ ROUTIÈRE LUXEMBOURG

POLICE

EN HIVER, ADAPTEZ VOTRE TENUE ET VOTRE COMPORTEMENT

METTEZ DES PNEUS HIVER !

Pour une conduite plus sûre, ne conduisez votre voiture qu'avec des pneus hiver ou pneus « all weather ». Ces types de pneus portent la mention « M.S. », « M+S » ou « M&S ». Dans certains cas, cette mention est complétée par le symbole alpin (montagne à 3 pics avec un flocon de neige).

De nombreux accidents et embouteillages sont en effet la conséquence de pneus mal adaptés à la saison.

MODÉREZ VOTRE VITESSE !

Ayez une conduite prévoyante, surtout en hiver. Vous gardez ainsi la maîtrise de votre véhicule et vous évitez des situations demandant de freiner brusquement sur une surface glissante. Évitez toute manœuvre brusque.

GARDEZ LES FEUX ET LES VITRES PROPRES !

En hiver, il est d'autant plus important de bien voir et d'être bien vu. C'est pourquoi il est indispensable d'enlever, avant de prendre la route, la neige ou la glace des vitres, des phares, des rétroviseurs et du toit de votre voiture. Pensez aussi à débarrasser la surface intérieure de vos vitres pour avoir, à tout moment, la vue bien dégagée vers tous les côtés.

LES ESSUIE-GLACES, ÇA SE REMPLACE !

La durée de vie des balais des essuie-glaces n'est pas éternelle. Avec le temps, ils s'usent et ne nettoient plus efficacement les vitres. Des essuie-glaces en parfait état sont pourtant essentiels pour

avoir une bonne visibilité. Pensez donc à les changer si nécessaire. N'oubliez pas de vérifier s'il y a suffisamment de lave-glace hiver dans le réservoir.

PRIVILÉGIEZ LES TRANSPORTS PUBLICS !

Si vous n'avez pas absolument besoin de conduire en hiver, prenez les transports publics. Bus, trains, navettes... il existe de multiples alternatives à la voiture qui vous permettent de vous déplacer dans des conditions optimales de confort et de sécurité et par là, d'éviter les routes enneigées.

Horaires sur www.mobiliteit.lu

PRIORITÉ AUX VÉHICULES DU SERVICE HIVERNAL !

Pour une chaussée mieux dégagée et moins glissante, laissez passer les chasse-neige et engins de salage que vous croisez sur votre chemin.

Laissez-leur la place qu'il leur faut pour accomplir leur tâche.

SOYEZ PRÉPARÉ À UN BLOCAGE ÉVENTUEL !

Prévoyez un espace dans votre coffre pour stocker quelques couvertures, des vêtements chauds et un peu de nourriture (barres céréales, chocolat...) en cas de blocage prolongé d'un tronçon de la route.

SITES UTILES

www.meteolux.lu

www.cita.lu

www.mddi.lu

www.police.lu

www.acl.lu

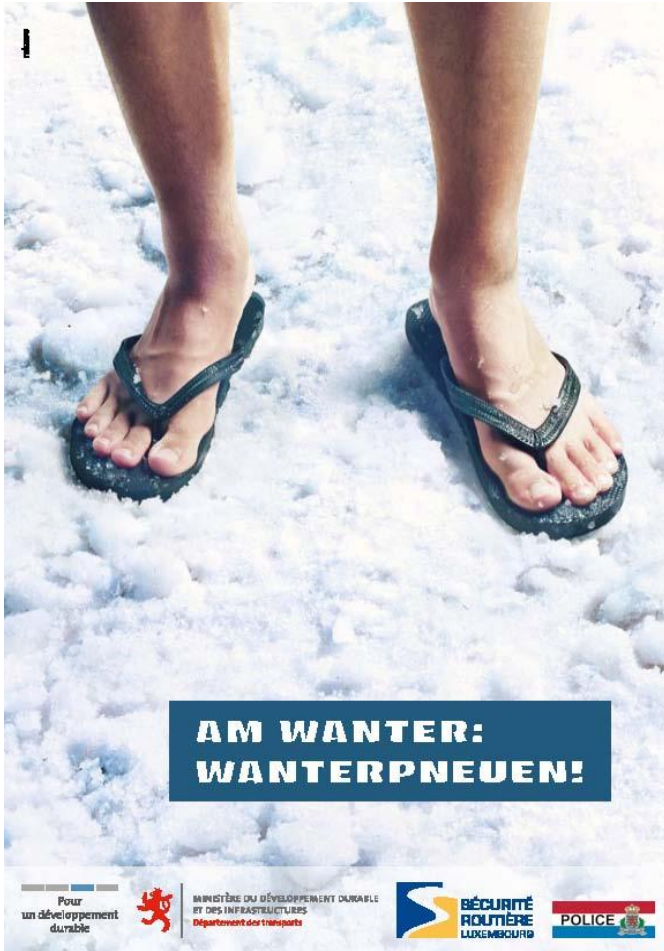
www.securite-routiere.lu

Pour un développement durable



LE GOUVERNEMENT
DU GRAND-DUCHÉ DE LUXEMBOURG
Ministère du Développement durable
et des Infrastructures

Streetmarketing: Flyer et gadgets



**AM WANTER:
WANTERPNEUEN!**

Pour un développement durable

MINISTÈRE DU DÉVELOPPEMENT DURABLE
ET DES INFRASTRUCTURES
Département des transports

SÉCURITÉ ROUTIÈRE
LUXEMBOURG

POLICE

PASST ÄR TENUE AN ÄERT BEHUELEN DEM WANTER UN!

LEET WANTERPNEUEN OP!

Equipéiert Ären Auto, fir méi sécher ze fueren, nëmme mat Winterpneuen oder «all weather»-Pneuen. Dës Typpe Pneue si mat «M.S.», «M+S» oder «MFS» gezeechent. A verschiddene Fäll ginn dës Zeeche mat engem Bergsymbol (Bierg mat 3 Spëtzen an enger Schnéiflack) ergänzt.

Vill Accidenter a Stae sinn effektiv d'Konsequenz vu Pneuen, déi der Saison net ugepasst sinn.

FUERT MAT UGEPASSTER VITESSE!

Fuert mat Wäitbléck, virun allem am Wante. Esou behaalt Dir d'Gewalt iwwee Äert Gefier a vermeit Situatiounen, an deenen Der op glater Strooss misst brésk bremse. Evitéiert all brüske Manöver.

HAALT D'LUUCHTEN AN D'FËNSTERE PROPPER!

Am Wante ass et ëmsou méi wichteg, fir gutt ze gesinn a gesinn ze ginn. Duerfir musst Dir onbedéngt, éier Der fortfuert, Schnéi an Äis vun de Fënsteren, de Luuchten, de Säitespigel an dem Daach vun Ärem Gefier erofschären oder -krazen. Denkt och drun, fir d'Fënstere vu bannne fréi ze maachen, fir zu all Moment eng fréi Vue no alle Säiten ze hunn.

D'WISCHERE KANN EEN ERSETZEN!

Wischerblätter halen net éiweg. Mat der Zäit notzen se of a botzen d'Fënsteren net méi uerdentlech. Wischeren a perfektem Zustand sinn awer onentbeerlech, fir eng gutt Sicht ze hunn. Denkt deemno

drun, se ze wiesselen, wann et néideg ass. A vergiesst net derfir ze suergen, datt genuch Botzmëttel mat Antigel fir d'Fënsteren am Reservoir ass.

GRÄIFT OP DEN EFFENTLECHEN TRANSPORT ZERÉCK!

Wann Dir am Wante net onbedéngt musst mat Ärem Auto fueren, da wíelt den effentlechen Transport. Bus, Zuch, Navette... et gétt esou vill Alternativen zum Auto, mat deenen Dir lech optimal bequeme a sécher kënn deplacéieren an d'verschneite Stroossen esou kënn vermeiden.

D'Horairé fannt Dir op: www.mobiliteit.lu

VIRFAART FIR D'GEFIERER VUN WANTERDÉNGSCHT!

Loosst de Schnéiplou an de Streedéngscht laanscht, fir datt d'Stroosse méiglechst séier geraumt kënne ginn a manner rétscheg sinn. Gitt deene Gefierer esou vill Plaz, wéi si brauchen, fir hir Aarbecht ze maachen.

SIDD DROP AGESTALLT, DATT D'STROOSS KA KOMPLETT BLOCKÉIERT SINN!

Loosst Plaz an Ärer Malle fir e puer Decken, waarmt Gezel an e bëssen lessen (Müllriegel, Schockela...) fir de Fall, wou Dir méi laang op der Strooss blockéiert sidd.

NÉTZLECH SITTEN

www.meteolux.lu www.police.lu
www.cita.lu www.acd.lu
www.mddi.lu www.securite-routiere.lu

Streetmarketing: Flyer et gadgets



Campagne: « EN HIVER, PNEUS HIVER! »

Fichiers pour téléchargement en haute résolution sur
www.mddi.lu