


Neu **2014**

DER **KISS**



**KISS**

Mir bréngen Iech méi Confort



MIR BRÉNGEN IECH WEIDER



CFLR

2308

- Großzügig gestaltete Einstiegsbereiche mit Schiebetritt.



- Info-Display mit Anzeige der kommenden Haltestellen.

- Videoüberwachung und LED-Beleuchtung.



/ WAS BIETET DER KISS?



- Geräumige Stellplätze für Fahrräder, Kinderwagen, Rollstühle.



- Freundliche und klimatisierte Fahrgasträume auf zwei Stockwerken.




- Zwei Toilettenräume, davon einer für Personen mit eingeschränkter Mobilität und mit Wickeltisch.



- Bequeme Ledersitze in der 1. Klasse.

- Elegante Holztische im gesamten Fahrzeug.


- Praktische Steckdosen in der 1. und 2. Klasse.



/ WAS BIETET DER KISS?

## Preisgünstige Tarifangebote:

- Tagesrückfahrkarten ab jedem Bahnhof in Luxemburg, z.B. für 9,60€ nach Trier oder für 38€ nach Koblenz und zurück.
- Monatskarten und Abonnements mit vielen Vorteilen für Pendler und Vielfahrer.
- Neu ab Dezember 2014: das „Rheinland-Pfalz-Ticket Plus“ zu besonders vorteilhaften Tarifen für Familien und Gruppen.



## CALL CENTER:

(+352) 2489 2489

(+49) (0) 3022-385421

aus Deutschland zum Ortstarif

## Wo gibt es Fahrkarten?

### In Luxemburg:

- Tageskarten & Tagesrückfahrkarten an den Fahrkartenautomaten.
- Monatskarten & Abonnements in den CFL-Verkaufsstellen.

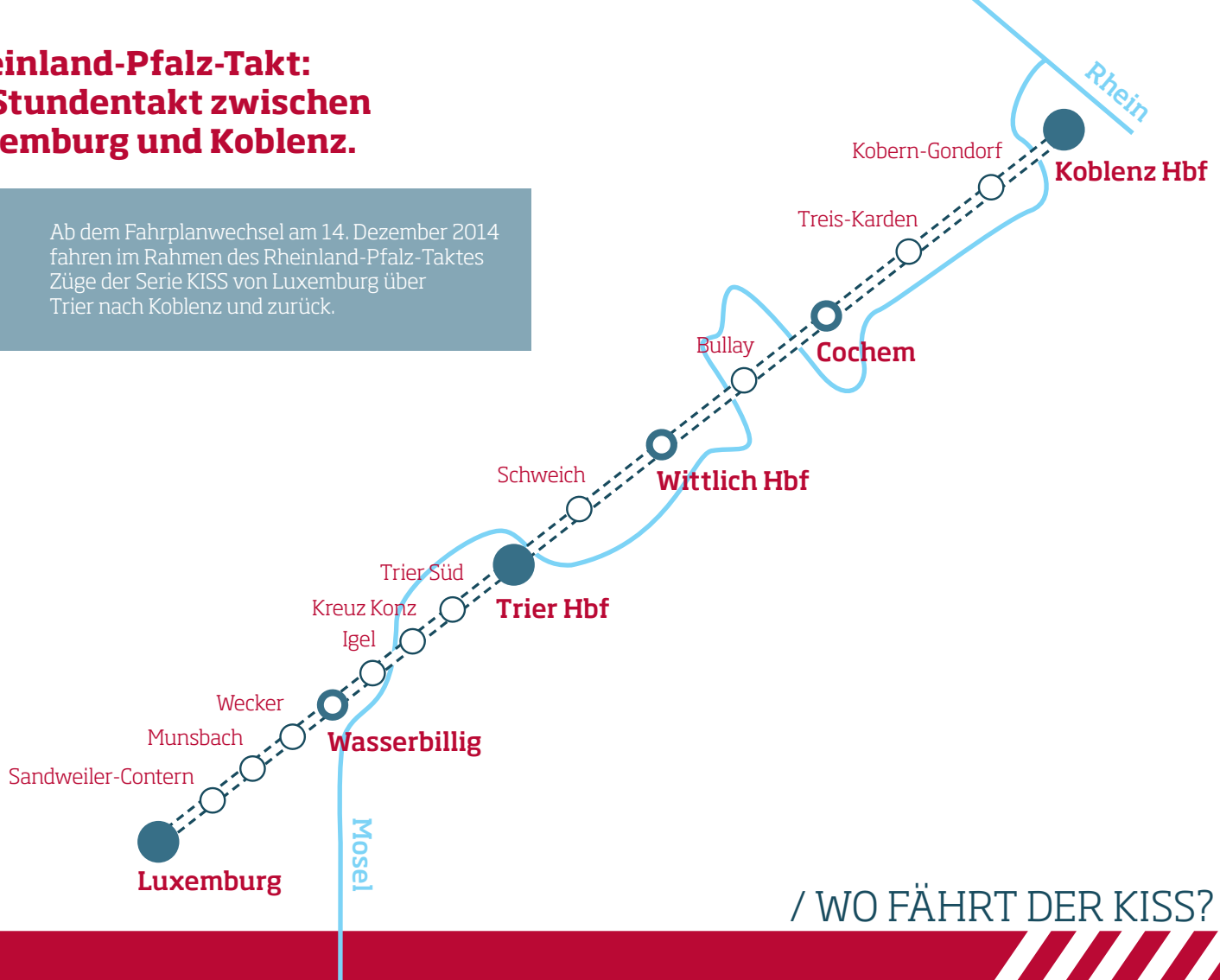
### In Deutschland:

- An den bekannten Verkaufsstellen oder am Automaten.

/ WAS KOSTET DIE FAHRT?

# Rheinland-Pfalz-Takt: Im Stundentakt zwischen Luxemburg und Koblenz.

Ab dem Fahrplanwechsel am 14. Dezember 2014 fahren im Rahmen des Rheinland-Pfalz-Taktes Züge der Serie KISS von Luxemburg über Trier nach Koblenz und zurück.



/ WO FÄHRT DER KISS?









## Pendler

- Staufrei zu Job oder Studium.



## Touristen

- Bequem und zügig die touristischen Ziele in Luxemburg und Rheinland-Pfalz entdecken.

## Fernreisende

- Koblenz: Knotenpunkt des deutschen Fernverkehrsnetzes.
- Luxemburg: Drehscheibe nach Lüttich, Brüssel, Straßburg und Paris.



## Shopper

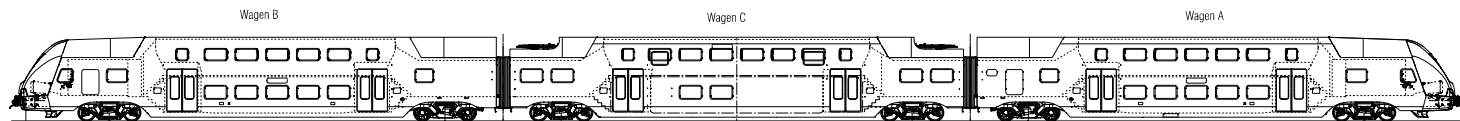
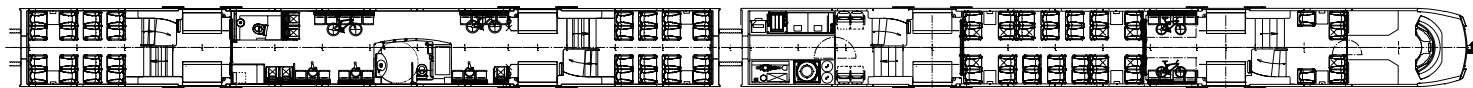
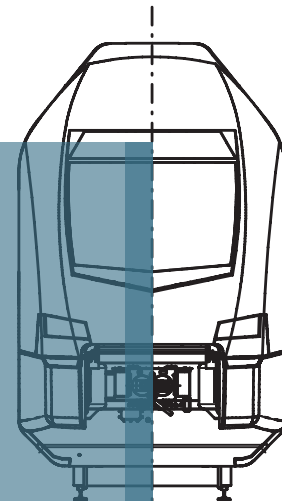
- Entspannt auf Shopping-Tour.

/ FÜR WEN FÄHRT DER KISS ?



## KISS:

- Sitzplätze:	284
> davon 1. Klasse:	29
- Stellplätze für Fahrräder:	24
- Plätze für Rollstühle:	3
- Höchstgeschwindigkeit:	160 km/h
- Maximale Motorleistung:	6 000 kW/8 000 PS
- Dienstmasse:	170,1 t
- Länge:	79,84 m
- Spurweite:	1,435 m
- Breite:	2,80 m
- Höhe:	4,63 m



/ WAS STECKT IM KISS?



SC

PRINTED IN  
LUXEMBOURG

## IMPRESSUM

Herausgegeben zur offiziellen Inbetriebnahme  
der KISS-Züge am 29. September 2014

Herausgeber: CFL

Layout: Comed