

BILAN 2025 DES AUTORISATIONS D'ÉTABLISSEMENT ET RÉFORME DU DROIT D'ÉTABLISSEMENT

CONFÉRENCE DE PRESSE DU 2 JUILLET 2026



BILAN 2025 DES AUTORISATIONS D'ÉTABLISSEMENT ET RÉFORME DU DROIT D'ÉTABLISSEMENT

1. AUTORISATIONS D'ÉTABLISSEMENT
2. DEMANDES DE PRESTATAIRES ÉTRANGERS POUR SERVICES OCCASIONNELS (UE)
3. AUTORISATIONS ET CERTIFICATS AU NIVEAU AGRÉGÉ
4. RÉFORME DU DROIT D'ÉTABLISSEMENT



AUTORISATIONS D'ÉTABLISSEMENT

1



1. AUTORISATIONS D'ÉTABLISSEMENT



DEMANDES
D'AUTORISATIONS

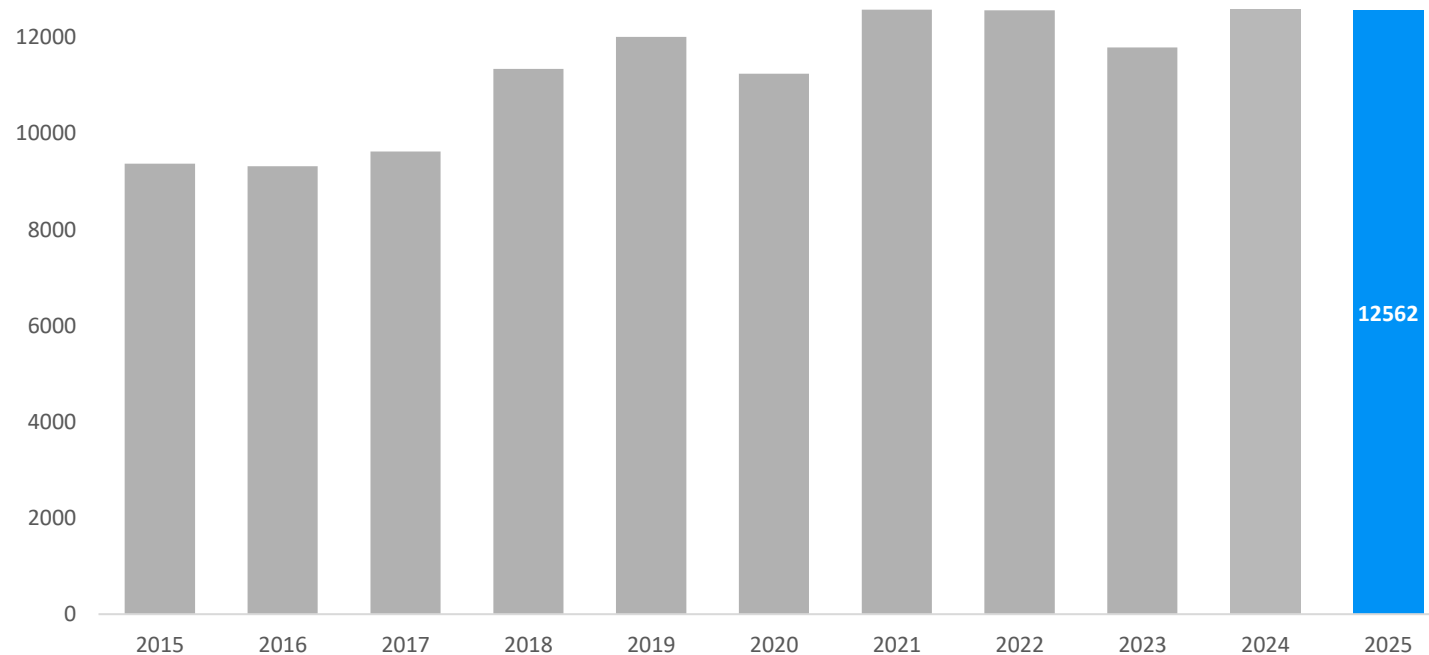
Autorisations demandées	2024	2025
	12.578	12.562



0%

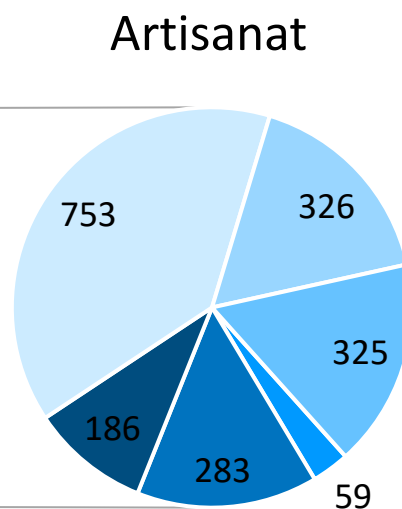
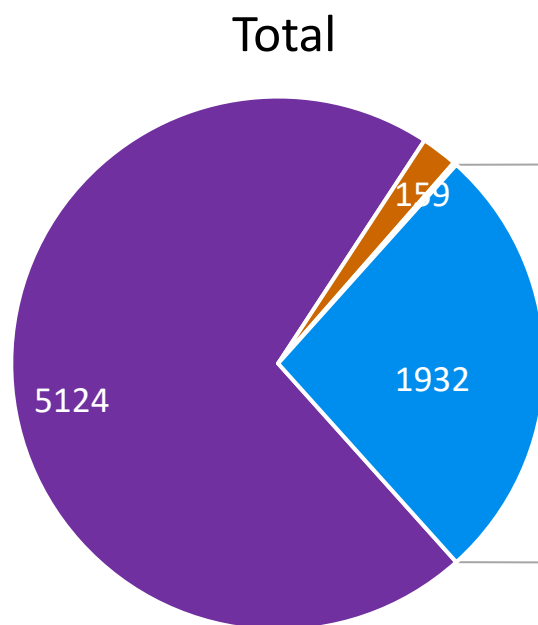


ÉVOLUTION
DES DEMANDES
D'AUTORISATIONS



1. AUTORISATIONS D'ÉTABLISSEMENT

NOUVELLES CRÉATIONS



- Commerce
- Prof. Lib.
- Autres
- Métiers de l'alimentation
- Métiers de la mode, de la santé, de l'hygiène
- Métiers de la mécanique
- Métiers de la construction et de l'habitat
- Métiers de la communication, du multimédia et du spectacle
- Métiers de l'art et métiers divers



1. AUTORISATIONS D'ÉTABLISSEMENT



AUTORISATIONS DÉLIVRÉES VS. AUTORISATIONS REFUSÉES

	2024	2025
Autorisations délivrées	87,2 %	85,7 %
Autorisations refusées	12,8 %	14,3 %



	2023	2024	2025
Autorisations annulées	3.915	6.561	6.132
Autorisations révoquées	542	322	417
Autorisations invalidées pour faillite	659	819	842



1. AUTORISATIONS D'ÉTABLISSEMENT



AUTORISATIONS INVALIDÉES POUR FAILLITE

Autorisations invalidées pour faillite	2024	2025
Commerce	534	543
Artisanat	270	272
Professions libérales	10	18
Autres	5	9
Total	819	842

 +3%



DEMANDES DE PRESTATAIRES ÉTRANGERS POUR SERVICES OCCASIONNELS (UE)

2



2. DEMANDES DE PRESTATAIRES ÉTRANGERS POUR SERVICES OCCASIONNELS (U.E.)



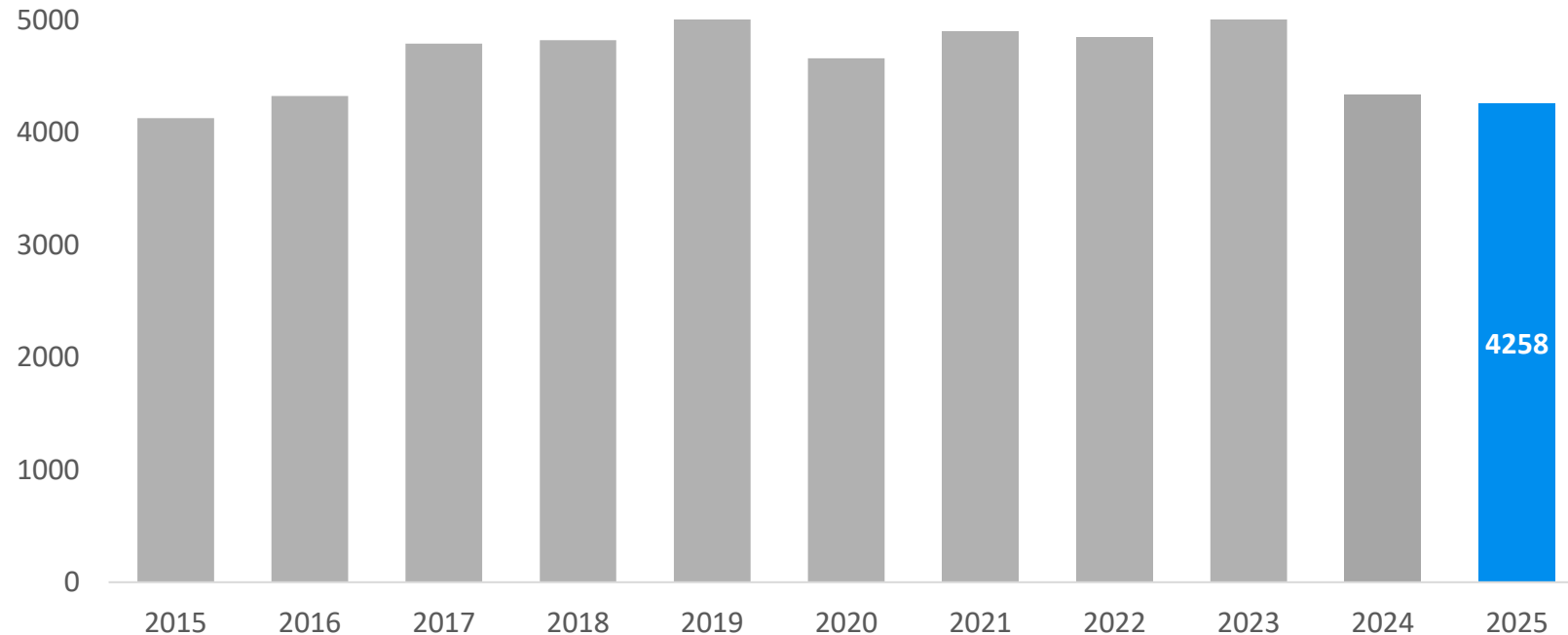
DEMANDES DE CERTIFICATS

Demande certificats	2024	2025
	4.335	4.258

↓ -2 %



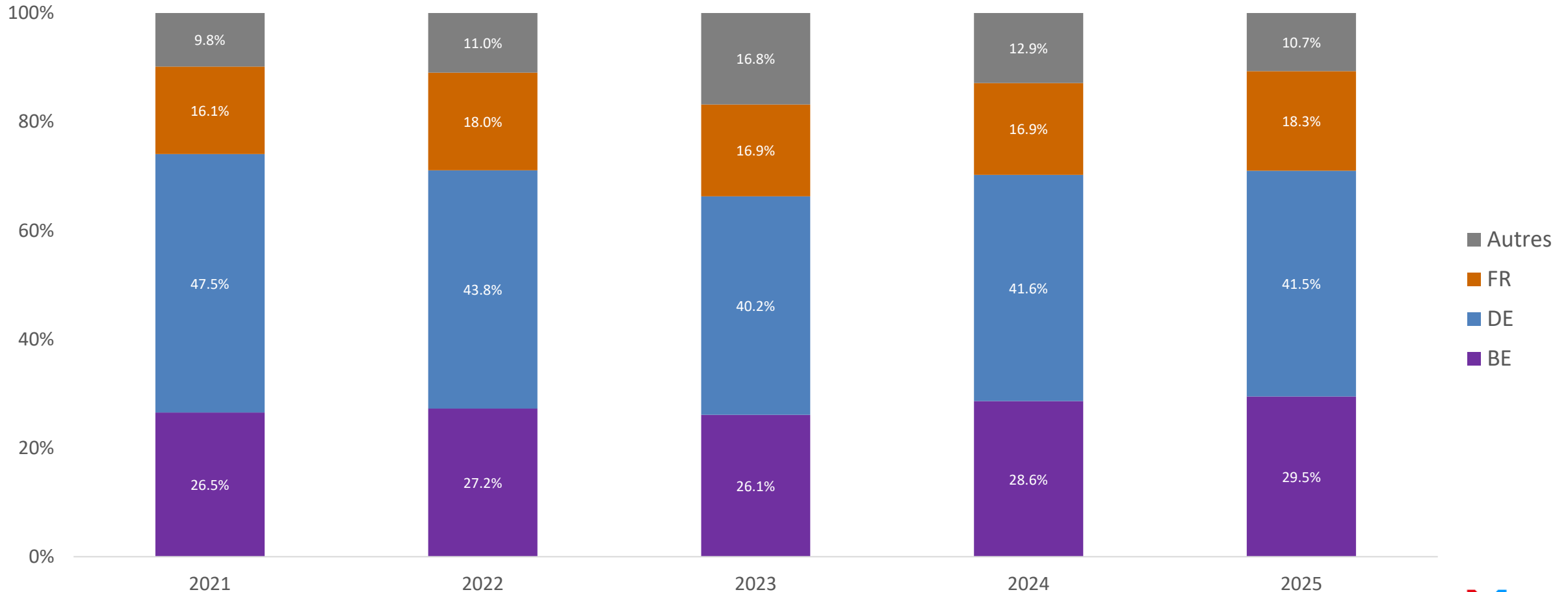
ÉVOLUTION DES DEMANDES DE CERTIFICATS



2. DEMANDES DE PRESTATAIRES ÉTRANGERS POUR SERVICES OCCASIONNELS (U.E.)



PAYS D'ORIGINE



AUTORISATIONS ET CERTIFICATS AU NIVEAU AGRÉGÉ

3



3. AUTORISATIONS ET CERTIFICATS AU NIVEAU AGRÉGÉ



DEMANDES

	2024		2025
Autorisations	12.578	→ 0%	12.562
Nouvelles créations	5.741	↗ 18%	6.815
Certificats	4.335	↘ -2%	4.258



3. AUTORISATIONS ET CERTIFICATS AU NIVEAU AGRÉGÉ



DURÉE DE TRAITEMENT (EN JOURS)

	2021	2022	2023	2024	2025
Durée de traitement	8,6	6,93	5,05	6,18	6,62



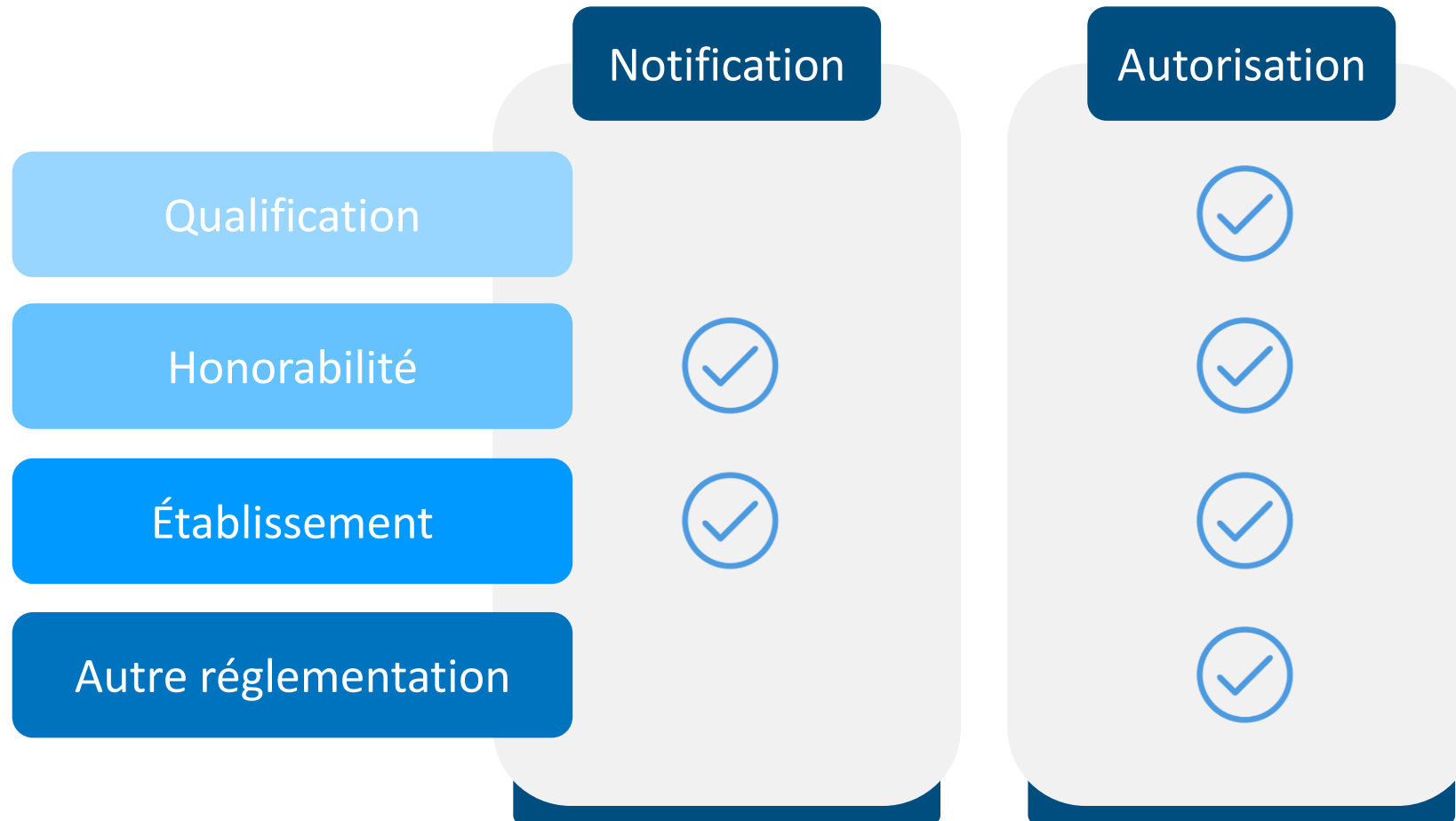
RÉFORME DU DROIT D'ÉTABLISSEMENT

4



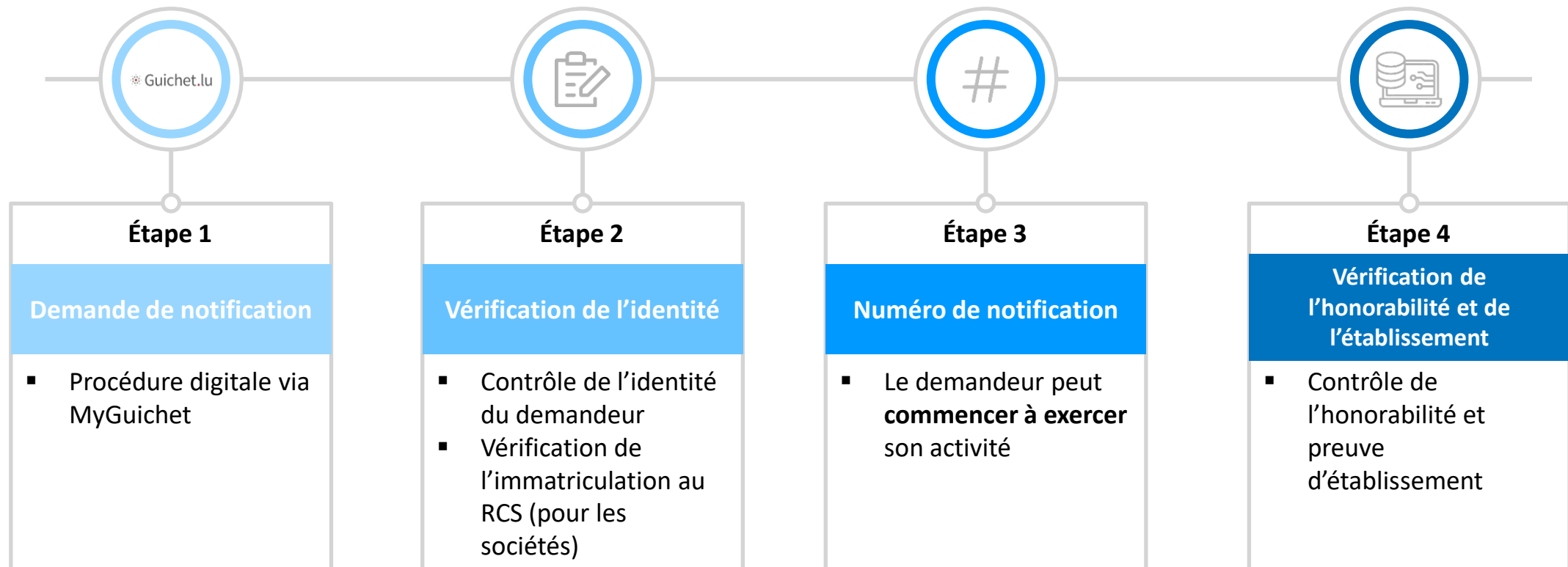
AUTORISATION VS NOTIFICATION

REQUIS EN LIEN AVEC L'ACTIVITÉ



PROCÉDURE DE NOTIFICATION

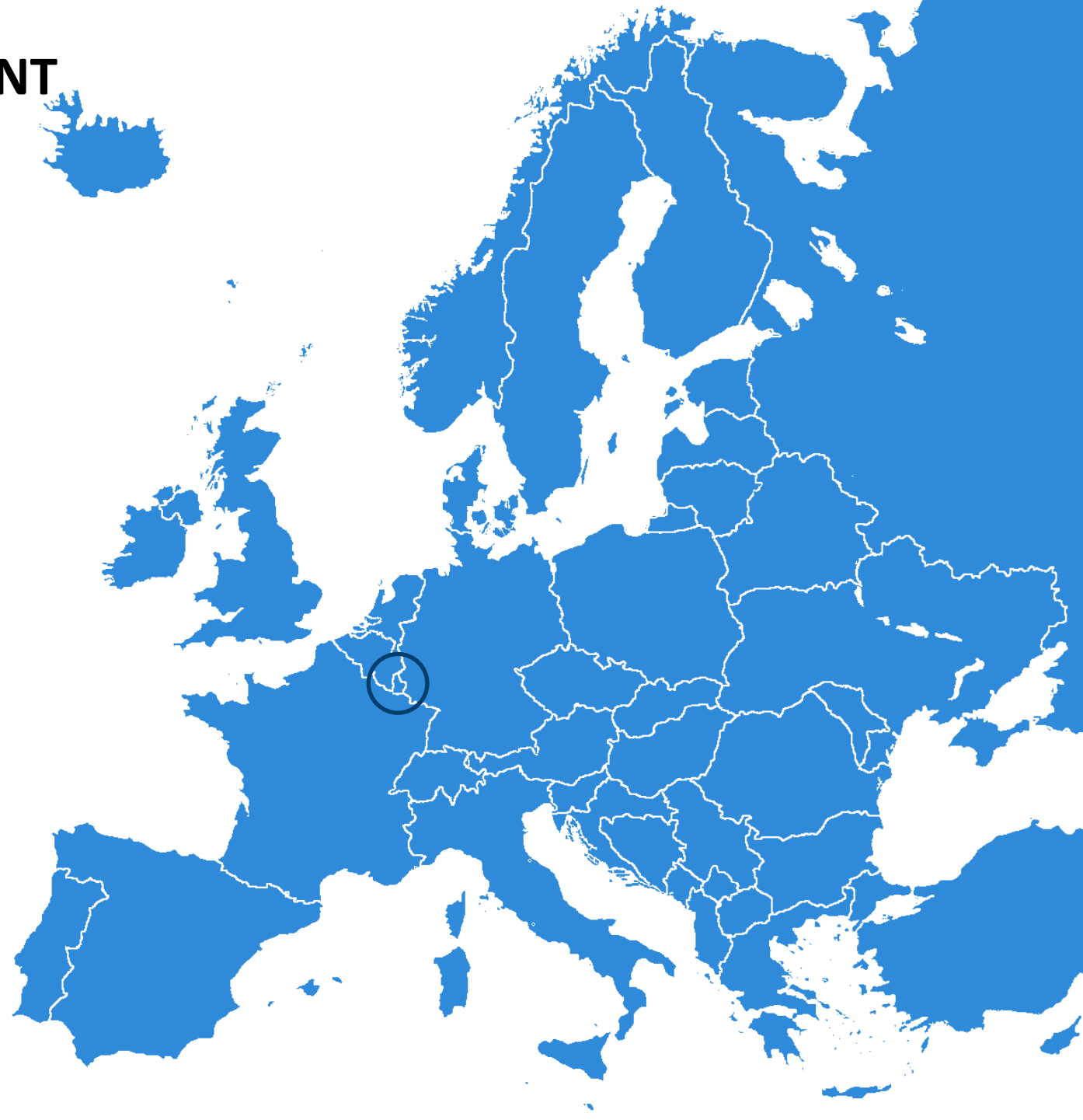
UNE APPROCHE SIMPLIFIÉE



PRÉSENCE PHYSIQUE DU DIRIGEANT

FONDÉ DE POUVOIR

- Possibilité de désigner un fondé de pouvoir
- Le fondé de pouvoir assure la présence physique permanente dans l'établissement en l'absence du dirigeant
- Aucun transfert de responsabilité vers ce fondé de pouvoir
- Plus grande agilité pour l'entreprise dans sa gestion



NOUVELLE CHANCE

NOUVEAUX SEUILS

- Pour l'Administration de l'enregistrement, des domaines et de la TVA - montants nets effectivement versés pendant les 5 derniers exercices :
 - 25% en cas de faillite sur aveu
 - 15% en cas de faillite sur assignation ou de liquidation judiciaire

- Pour l'Administration des contributions directes - montants nets effectivement versés pendant les 5 derniers exercices :
 - 25% en cas de faillite sur aveu
 - 15% en cas de faillite sur assignation ou de liquidation judiciaire

- Pour le Centre Commun de la Sécurité Sociale - cotisations de la moyenne mensuelle des 24 derniers mois :
 - 4 mois en cas de faillite sur assignation ou de liquidation judiciaire



BILAN 2025 DES AUTORISATIONS D'ÉTABLISSEMENT ET RÉFORME DU DROIT D'ÉTABLISSEMENT

CONFÉRENCE DE PRESSE DU 2 JUILLET 2026



**LET'S
MAKE IT
HAPPEN**
